



García
Gobierno de la **Gente** 2024-2027



MUNICIPIO DE GARCÍA, NUEVO LEÓN

**SECRETARIA DE TESORERÍA, FINANZAS
Y ADMINISTRACIÓN MUNICIPAL**

PRESENTACIÓN


**AVANCE DE GESTIÓN FINANCIERA
CUARTO TRIMESTRE**

EJERCICIO 2024

ADMINISTRACIÓN MUNICIPAL 2024 - 2027



García
Gobierno de la Gente 2024-2027



*4to AGF/2024
~ Anexa Acte de Cabildo*

Oficio No. PM/MG/012/2025

certificacde y C.D. =

**H. CONGRESO DEL ESTADO DE NUEVO LEÓN
SEPTUAGÉSIMA SÉPTIMA LEGISLATURA**

**DIPUTADA LORENA DE LA GARZA VENECIA
PRESIDENTE DEL H. CONGRESO DEL ESTADO
SEPTUAGÉSIMA SÉPTIMA LEGISLATURA**

P R E S E N T E . -

Con el fin de dar cumplimiento a los dispuesto en los artículos 33 fracción III inciso e), de la Ley de Gobierno Municipal del Estado de Nuevo León; 2 fracción XII y 14 de la Ley de Fiscalización Superior del Estado de Nuevo León, me permito remitir a este Honorable Congreso del Estado, el Informe de Avance de Gestión Financiera correspondiente al Cuarto Trimestre del Ejercicio Fiscal 2024, autorizada por el R. Ayuntamiento de García, Nuevo León, en la Sesión Ordinaria No. 11 de fecha 28 de enero de 2025.

Sin otro asunto en particular me despido de usted.

**ATENTAMENTE
GARCÍA, NUEVO LEÓN A 28 DE ENERO DE 2025**


**MDODA. MANUEL GUERRA CAVAZOS
PRESIDENTE MUNICIPAL**


**LIC. FELIPE ADRIAN CADENA ORDOÑEZ
SECRETARIO DE TESORERÍA, FINANZAS
Y ADMINISTRACIÓN MUNICIPAL**





INFORME DE INGRESOS Y EGRESOS DEL 01 OCTUBRE AL 31 DE DICIEMBRE DE 2024

INGRESOS	PERIODO OCTUBRE- DICIEMBRE 2024	%	ACUMULADO	%
IMPUESTOS	\$ 96,814,726.09	27.46	459,875,412.81	24.53
DERECHOS	4,025,626.82	1.14	84,242,445.94	4.49
PRODUCTOS	892,811.00	0.25	4,512,727.00	0.24
APROVECHAMIENTOS	9,182,812.67	2.60	15,117,809.73	0.81
PARTICIPACIONES	87,567,124.22	24.83	375,063,510.24	20.00
FONDO DE INFRAESTRUCTURA SOCIAL	5,529,695.10	1.57	55,296,951.00	2.95
FONDO DE FORTALECIMIENTO MUNICIPAL	93,699,085.74	26.57	374,796,342.96	19.99
FONDO DESCENTRALIZADO	1,456,661.25	0.41	11,632,436.39	0.62
OTRAS APORTACIONES	50,845,818.89	14.42	322,382,627.21	17.19
OTROS	2,584,522.49	0.73	52,190,120.78	2.78
FINANCIAMIENTO	0.00	-	120,000,000.00	6.40
TOTAL INGRESOS	\$ 352,598,884.27	100	1,875,110,384.06	100

EGRESOS	PERIODO OCTUBRE- DICIEMBRE 2024	%	ACUMULADO	%
ADMINISTRACIÓN PÚBLICA	\$ 130,931,675.84	33.46	689,217,852.92	36.19
SERVICIOS COMUNITARIOS	5,078,129.46	1.30	151,630,770.72	7.96
DESARROLLO SOCIAL	13,762,191.06	3.52	63,234,208.41	3.32
SEGURIDAD PÚBLICA	440,130.99	0.11	3,896,873.83	0.20
MANTENIMIENTO Y CONSERVACIÓN DE ACTIVOS	13,021,022.39	3.33	141,094,992.64	7.41
ADQUISICIONES	1,190,079.02	0.30	4,671,921.91	0.25
DESARROLLO URBANO Y ECOLOGÍA	37,691,389.20	9.63	242,459,633.12	12.73
FONDO DE FORTALECIMIENTO MUNICIPAL	9,504,129.37	2.43	53,452,505.49	2.81
FONDO DE INFRAESTRUCTURA SOCIAL	121,334,651.49	31.01	374,796,342.96	19.68
OBLIGACIONES FINANCIERAS	9,879,754.96	2.52	33,627,970.81	1.77
OTROS	48,478,171.91	12.39	146,166,522.35	7.68
TOTAL EGRESOS	\$ 567,398,029.92	100	1,904,249,595.16	100

REMANENTE -38,712,441.42 -29,139,211.10

RESUMEN ACUMULADO		
SALDO INICIAL AL 01 DE ENERO DE 2024	\$	53,126,024
MOVIMIENTOS AL PATRIMONIO	-	3,228,223,880
MÁS INGRESOS		1,875,110,384
MENOS EGRESOS		1,904,249,595
SALDO AL 31 DE DICIEMBRE DE 2024		3,252,210,693
INTEGRACIÓN DEL SALDO		
FONDO FIJO		385,000
BANCOS		145,141,029
INVERSIONES		6,146,886
CUENTAS POR COBRAR		1,034,688
OTROS ACTIVOS		3,516,787,258
CUENTAS POR PAGAR		417,284,168
SALDO AL 31 DE DICIEMBRE DE 2024		3,252,210,693



MDODA. MANUEL GUERRA CAVAZOS
PRESIDENTE MUNICIPAL

LIC. FELIPE ADRIÁN CADENA ORDOÑEZ
SECRETARIO DE TESORERÍA, FINANZAS
Y ADMINISTRACIÓN MUNICIPAL

LIC. ARTURO DE JESÚS TOVAR MATA
SINDICO SEGUNDO



MUNICIPIO DE GARCÍA, NUEVO LEÓN

SECRETARIA DE TESORERÍA, FINANZAS Y
ADMINISTRACIÓN MUNICIPAL

PRESENTACIÓN

AVANCE DE GESTIÓN FINANCIERA
CUARTO TRIMESTRE

EJERCICIO 2024

28 DE ENERO DE 2024



ACTA NÚMERO 11 SEGUNDA SESIÓN ORDINARIA DEL AYUNTAMIENTO 28 DE ENERO DE 2025

En la Ciudad de García, Nuevo León, siendo las diecisiete horas con cuatro minutos, del día veintiocho de enero del dos mil veinticinco, reunidos en la Plaza Pública ubicada entre la calle Orquídea y Gardenia en la Colonia Paseo del Nogal en este Municipio de García, Nuevo León, en uso de la palabra el ciudadano Manuel Guerra Cavazos, Presidente Municipal manifestó: "Buenas tardes miembros del cabildo, estando presentes en la Plaza Pública ubicada entre la calle Orquídea y Gardenia en la Colonia Paseo del Nogal en nuestro municipio, se les ha convocado para que el día de hoy, se celebre la segunda sesión ordinaria del mes, en términos de lo señalado por los artículos 44 fracción I, 45, 46, 47, 48, 49, y artículo 35, apartado A, fracción tercera, y apartado B, fracción cuarta, de la Ley de Gobierno Municipal del Estado de Nuevo León, y de más aplicables. Así mismo, de acuerdo con lo dispuesto el artículo 32 del Reglamento Interior del Ayuntamiento del Municipio de García, Nuevo León, solicito al ciudadano Secretario de Ayuntamiento pasar lista de asistencia y verificar el quórum legal".

Expresando el C. **SECRETARIO DEL AYUNTAMIENTO**: "Con las instrucciones del Presidente Municipal procedo a pasar lista de asistencia:

Manuel Guerra Cavazos
Presidente Municipal

(presente)

Regidoras y Regidores:

Ma. De Jesús Luna Ruiz

(presente)

Juan Ángel Arriaga Cerda

(presente)

Gabriela Ivonne Moreno Núñez

(presente)

José Mario Cervantes Velázquez

(presente)

Andrea Sofía Almaraz Treviño

(justifico inasistencia)

Luis Lauro Herrera Bernal

(presente)

Alejandra Cruz Sánchez

(presente)

Roberto Escamilla García

(presente)

Tania Cecilia Vanesa Contreras Cerda

(presente)

Liberio Porfirio Hernández

(presente)

Irma Penélope López Rangel

(presente)

Teresa Michell Martínez Montejano

(presente)

Rene García Beltrán

(presente)

Diana Luisa Adame Castillo

(justifico inasistencia)

Acta Número 11 de la Sesión Ordinaria del Ayuntamiento de García, Nuevo León, celebrada en fecha 28 de enero de 2025.

Tania Cecilia Contreras

0001-01



Síndicos:

Cecilia Ochoa Araujo
Arturo De Jesús Tovar Mata

(presente)
(presente)"

Sigue expresando el C. **SECRETARIO DEL AYUNTAMIENTO**: "Asimismo, me permito informarles que nos acompaña el ciudadano Felipe Adrián Cadena Ordoñez, Secretario de la Tesorería, Finanzas y Administración Municipal. Presidente Municipal, hay quórum".

Expresando el C. **PRESIDENTE MUNICIPAL**: "Por lo tanto, siendo las diecisiete horas con seis minutos, declaro que hay quórum para que los acuerdos que se tomen en esta sesión tengan plena validez"

**SEGUNDO PUNTO
DEL ORDEN DEL DIA**

Expresando el C. **PRESIDENTE MUNICIPAL**: Por lo cual, declaro la instalación y apertura de esta sesión ordinaria. Adelante, Secretario.

Enseguida el C. **SECRETARIO DEL AYUNTAMIENTO** dijo: "Permiso:

ORDEN DEL DÍA

1. Lista de asistencia y verificación de quórum.
2. Aprobación del Orden del Día.
3. Discusión y en su caso aprobación de las actas:
 - 3.1. Acta número 09 correspondiente a la Segunda Sesión Ordinaria del 19 de diciembre del 2024.
 - 3.2. Acta número 10 correspondiente a la Segunda Sesión Extraordinaria del 27 de diciembre del 2024.
4. Cumplimiento o seguimiento de los acuerdos de sesiones anteriores.
5. Informes.
 - 5.1. Informe de Ingresos y Egresos del Mes de noviembre 2024.

Acta Número 11 de la Sesión Ordinaria del Ayuntamiento de García, Nuevo León, celebrada en fecha 28 de enero de 2025.

[Handwritten signatures and marks]

GARCIA
ADMINISTRACION
MUNICIPAL
SECRETARIA
DEL AYUNTAMIENTO

[Handwritten signature]

[Handwritten signature]

[Handwritten marks and signatures]

[Large handwritten signature]



[Handwritten signature]

[Handwritten signature]

[Handwritten signature]

5.2. Informe de Ingresos y Egresos del Mes de diciembre 2024.

6.1. Informes de comisiones.

COMISIÓN DE HACIENDA Y PATRIMONIO MUNICIPALES

6.1. Dictamen respecto del Informe de Avance de Gestión Financiera Correspondiente al Cuarto Trimestre del Ejercicio 2024, octubre-diciembre.

7. Presentación de iniciativas y propuestas.

8. Asuntos Generales.

9. Clausura de la Sesión.

El C. **PRESIDENTE MUNICIPAL** manifestó: "Gracias Secretario, si no existen dudas o aclaraciones al respecto, en los términos de los artículos 49 y 55 de la ley de gobierno municipal del estado; y 64 del Reglamento Interior del Ayuntamiento del Municipio de García, Nuevo León, se somete a votación para su aprobación el presente orden del día, si lo aprueban favor de manifestarlo levantando su mano, ¿los que estén a favor? ¿En contra?, ¿abstenciones? **SE APRUEBA POR UNANIMIDAD**". (Con 15 votos a favor).

MUNICIPIO DE GARCÍA, NUEVO LEÓN
SECRETARÍA DE AYUNTAMIENTO

TERCER PUNTO DEL ORDEN DEL DÍA

Acto seguido, el C. **PRESIDENTE MUNICIPAL** manifestó : "Continuando con el punto número 3 del orden del día, discusión y en su caso aprobación de las Actas de las sesiones anteriores, en virtud de que fueron circuladas con anticipación a esta sesión, está a su consideración para su aprobación el acta de la segunda sesión ordinaria del 19 de diciembre del 2024, que obra bajo el acta número 09 y el acta de la segunda sesión extraordinaria del 27 de diciembre del 2024, que obra bajo el acta número 10, favor de manifestar su voluntad levantando su mano, ¿los que estén a favor? ¿En contra?, ¿abstenciones? **SE APRUEBAN POR UNANIMIDAD**". (Con 15 votos a favor)."

CUARTO PUNTO DEL ORDEN DEL DÍA

Acta Número 11 de la Sesión Ordinaria del Ayuntamiento de García, Nuevo León, celebrada en fecha 28 de enero de 2025.

[Handwritten signature]

[Handwritten mark]



García

Gobierno de la Gente 2024-2027

Manifestando el C. **PRESIDENTE MUNICIPAL**: "Continuando con el punto número 4, el secretario del ayuntamiento envió vía electrónica a fin de informar el cumplimiento o el seguimiento de los acuerdos de la sesión anterior en el entendido de que los mismos serán transcritos de forma íntegra en el acta que corresponde. Adelante secretario".

En fundamento a lo dispuesto en el artículo 98 fracción XI de la Ley de Gobierno Municipal del Estado de Nuevo León, se Informa del avance y cumplimiento de los acuerdos tomados en la sesión del Ayuntamiento inmediata anterior, por parte de la Secretaría del Ayuntamiento en los términos siguientes:

SESION DEL AYUNTAMIENTO	PUNTO DE ACUERDO	AVANCE/ CUMPLIMIENTO
SESIÓN ORDINARIA DE FECHA 19 DE DICIEMBRE DEL 2024, QUE OBRA BAJO EL ACTA NÚMERO 09.	En el desarrollo del punto número 5 relativo a los Informes: Se informo por parte de la Tesorería, Finanzas y Administración Municipal los Ingresos y Egresos correspondiente al periodo del 01 al 31 de octubre de 2024.	Se informa que se encuentra: Cumplido.
	En el desarrollo del punto número 6 relativo al Informe de comisiones: Se presento por parte de la COMISIÓN DE DERECHOS HUMANOS Y PARTICIPACIÓN CIUDADANA el punto número 6.1. del orden del día, la aprobación del Dictamen respecto a la Consulta Ciudadana "Lo que diga la Gente", para elegir el nombre de los equipos deportivos de García, Nuevo León.	Se informa que se encuentra: Cumplido.
	En el desarrollo del punto número 6.2 del orden del día se presentó por parte de la COMISIÓN ESPECIAL DE ENTREGA - RECEPCIÓN para la aprobación del Dictamen para tener por Glosadas las Cuentas del Ayuntamiento del Municipio de García, Nuevo León, Periodo Constitucional 2021-2024.	Se informa que se encuentra: Cumplido.
SESIÓN EXTRAORDINARIA DE FECHA 27 DE DICIEMBRE DEL 2024, QUE OBRA BAJO EL ACTA NÚMERO 10.	En el desarrollo del punto número 3 relativo al punto de acuerdo para la aprobación del Plan Municipal de Desarrollo 2024-2027.	Se informa que se encuentra: En vías de cumplimiento

M. GARCÍA ADMINISTRATIVO

DEL

Acta Número 11 de la Sesión Ordinaria del Ayuntamiento de García, Nuevo León, celebrada en fecha 28 de enero de 2025.

f /GarciaNLMunicipio

www.garcia.gob.mx

Bld. Heberto Castillo, #200 Col. Paseo de las Minas, García N.L. CP 66003

Tania Cecilio Contreras
R. Montes



QUINTO PUNTO DEL ORDEN DEL DÍA

El C. **PRESIDENTE MUNICIPAL** expresó: "Gracias, Secretario. Continuando con el punto número 5 relativo a los informes, otorgo el uso de la voz, a la C. Sindica Primera, para que me asista en el desarrollo del punto 5.1 y 5.2.

(Enseguida se transcribe el texto íntegro del Informe de Ingresos y Egresos del Mes de noviembre 2024).

INFORME DE INGRESOS Y EGRESOS DEL MES DE NOVIEMBRE 2024

INGRESOS		PERIODO	%	ACUMULADO	%
MUNICIPIO DE GARCÍA, NUEVO LEÓN	IMPUESTOS	\$ 28,707,157.26	25.48	\$ 422,825,435.23	24.38
SECRETARÍA DE AYUNTAMIENTO	DERECHOS	1,403,839.09	1.25	83,309,084.38	4.80
	PRODUCTOS	305,690.00	0.27	4,194,889.00	0.24
	APROVECHAMIENTOS	4,934,347.95	4.38	12,389,925.72	0.71
	PARTICIPACIONES	29,571,937.67	26.25	336,710,962.00	19.42
	FONDO DE INFRAESTRUCTURA SOCIAL	-	-	55,296,951.00	3.19
	FONDO DE FORTALECIMIENTO MUNICIPAL	31,233,028.58	27.72	343,563,314.38	19.81
	FONDO DESCENTRALIZADO	-	-	10,175,775.14	0.59
	OTRAS APORTACIONES	16,069,702.80	14.26	294,755,298.19	17.00
	OTROS	448,456.08	0.40	50,907,912.84	2.94
	FINANCIAMIENTO	-	-	120,000,000.00	6.92
	TOTAL INGRESOS	\$ 112,674,159.43	100	\$ 1,734,129,547.88	100
EGRESOS		PERIODO	%	ACUMULADO	%
	ADMINISTRACIÓN PÚBLICA	\$ 34,234,972.17	25.70	\$ 625,723,423.07	36.40
	SERVICIOS COMUNITARIOS	222,890.52	0.17	150,145,578.78	8.73
	DESARROLLO SOCIAL	3,127,192.43	2.35	53,493,629.78	3.11
	SEGURIDAD PÚBLICA	139,200.42	0.10	3,595,943.26	0.21
	MANTENIMIENTO Y CONSERVACIÓN DE ACTIVOS	4,438,143.84	3.33	135,312,114.09	7.87
	ADQUISICIONES	541,161.69	0.41	4,023,004.58	0.23
	DESARROLLO URBANO Y ECOLOGÍA	27,494,380.57	20.64	232,262,624.49	13.51
	FONDO DE INFRAESTRUCTURA SOCIAL	3,107,787.98	2.33	47,056,164.10	2.74
	FONDO DE FORTALECIMIENTO MUNICIPAL	26,154,192.76	19.63	304,557,167.82	17.72
	OBLIGACIONES FINANCIERAS	3,223,813.07	2.42	30,429,092.46	1.77
	OTROS	30,537,121.72	22.92	132,401,640.31	7.70
	TOTAL EGRESOS	\$ 133,220,857.17	100	\$ 1,719,000,382.74	100

Acta Número 11 de la Sesión Ordinaria del Ayuntamiento de García, Nuevo León, celebrada en fecha 28 de enero de 2025.

Tana Cealun Contreras



García

Gobierno de la Gente 2024-2027

[Handwritten signature]

[Handwritten signature]
[Handwritten signature]

REMANENTE	<u>-20,546,697.74</u>	<u>15,129,165.14</u>
RESUMEN ACUMULADO		
SALDO INICIAL AL 01 DE ENERO DE 2024		\$ 53,126,024
MOVIMIENTOS AL PATRIMONIO		- 3,204,876,493
MAS INGRESOS		1,734,129,548
MENOS EGRESOS		- 1,719,000,383
SALDO AL 30 DE NOVIEMBRE DE 2024		\$ 3,273,131,682
INTEGRACIÓN DEL SALDO		
CAJAS RECAUDACIONES		\$ 0
FONDO FIJO		385,000
BANCOS		172,900,362
INVERSIONES		6,828,664
CUENTAS POR COBRAR		1,060,355
OTROS ACTIVOS		3,511,694,747
CUENTAS POR PAGAR		- 419,737,446
SALDO AL 30 DE NOVIEMBRE DE 2024		\$ 3,273,131,682

[Handwritten signature]
[Handwritten signature]

[Handwritten signature]
**MUNICIPIO
GARCÍA, N.L.
ADMINISTRACIÓN
SECRETARÍA
DEL AYUNTAMIENTO**

DETALLE DE LA DISPONIBILIDAD DEL 1 DE ENERO DE 2024 AL 30 DE NOVIEMBRE DE 2024

ACTIVO		
FONDO FIJO		
FONDO PARA GASTOS MENORES		\$ 385,000
TOTAL FONDO FIJO		\$ 385,000
BANCOS		
RECURSOS PROPIOS		\$ 110,770,044
FONDO DE INFRAESTRUCTURA		8,274,938
FONDO DE FORTALECIMIENTO MUNICIPAL		39,220,356
OTROS PROGRAMAS DEL MPIO.		14,635,024
TOTAL BANCOS		\$ 172,900,362
INVERSIONES		\$ 0
CUENTAS POR COBRAR		
DEUDORES DIVERSOS		\$ 384,289
GASTOS POR COMPROBAR		102,629
DOCUMENTOS POR COBRAR		573,437
TOTAL CUENTAS POR COBRAR		\$ 1,060,355
ACTIVO FIJO		3,511,694,747
OTROS ACTIVOS		
FIDEICOMISO		\$ 6,111,520

[Handwritten signature]

[Handwritten signature]

[Handwritten signature]
[Handwritten signature]
[Handwritten signature]

Acta Número 11 de la Sesión Ordinaria del Ayuntamiento de García, Nuevo León, celebrada en fecha 28 de enero de 2025.

f /GarciaNLMunicipio www.garcia.gob.mx

Blvd. Heberto Castillo, #200 Col. Paseo de las Minas, García N.L. CP 66003

Tania Gordo Contreras
[Handwritten signature]



García

Gobierno de la Gente 2024-2027

FIDEICOMISO BAJIO BANCA AFIRME		717,144
TOTAL OTROS ACTIVOS	\$	<u>6,828,664</u>
TOTAL ACTIVO	\$	<u>3,692,869,128</u>
PASIVO Y PATRIMONIO		
PASIVO		
CUENTAS POR PAGAR		
DEUDA PUBLICA A LARGO PLAZO		157,822,995
PASIVOS DIFERIDOS A LARGO PLAZO		24,040,163
IMPUESTOS POR PAGAR		91,702,979
OTRAS DEDUCCIONES		4,552,263
ACREEDORES DIVERSOS		16,023,156
PROVEEDORES		110,131,559
CUENTAS POR PAGAR LARGO PLAZO		15,464,331
TOTAL CUENTAS POR PAGAR	\$	<u>419,737,446</u>
TOTAL PASIVO	\$	<u>419,737,446</u>
PATRIMONIO		
RESULTADO DEL EJERCICIO	\$	14,528,056
RESULTADO DE EJERCICIOS ANTERIORES	+	199,251,764
MOVIMIENTOS AL PATRIMONIO	-	3,059,351,862
TOTAL PATRIMONIO	\$	<u>3,273,131,682</u>
TOTAL PASIVO MÁS PATRIMONIO	\$	<u>3,692,869,128</u>

PIO DE
EVO LEÓN
ON 2024 - 2027

ETARÍA
TAMIENTO

(Enseguida se transcribe el texto íntegro del Informe de Ingresos y Egresos del Mes de diciembre 2024).

INFORME DE INGRESOS Y EGRESOS DEL MES DICIEMBRE 2024

INGRESOS PERIODO % ACUMULADO % IMPUESTOS \$ 37,049,977.58 26.28 459,875,412.81 24.53 DERECHOS 933,361.56 0.66
84,242,445.94 4.49 PRODUCTOS 317,838.00 0.23 4,512,727.00 0.24 APROVECHAMIENTOS 2,727,884.01 1.93 15,117,809.73
0.81 PARTICIPACIONES 39,711,623.81 28.17 376,422,585.81 20.07 FONDO DE INFRAESTRUCTURA SOCIAL 0.00 - 55,296,951.00
2.95 FONDO DE FORTALECIMIENTO MUNICIPAL 31,233,028.58 22.15 374,796,342.96 19.99 FONDO DESCENTRALIZADO
1,456,661.25 1.03 11,632,436.39 0.62 OTRAS APORTACIONES 26,268,253.45 18.63 321,023,551.64 17.12 OTROS 1,282,207.94 0.91
52,190,120.78 2.78 FINANCIAMIENTO - - 120,000,000.00 6.40

TOTAL INGRESOS \$ 140,980,836.18 100 1,875,110,384.06 100

Acta Número 11 de la Sesión Ordinaria del Ayuntamiento de García, Nuevo León, celebrada en fecha 28 de enero de 2025.

f /GarciaNLMunicipio www.garcia.gob.mx

Bldv. Heberto Castillo, #200 Col. Paseo de las Minas, García N.L. CP 66003

Tania Cecilia Contreras



García

Gobierno de la Gente 2024-2027

EGRESOS PERIODO % ACUMULADO % ADMINISTRACIÓN PUBLICA \$ 63,494,429.85 34.28 689,217,852.92 36.19 SERVICIOS COMUNITARIOS 1,485,191.94 0.80 151,630,770.72 7.96 DESARROLLO SOCIAL 9,740,578.63 5.26 63,234,208.41 3.32 SEGURIDAD PUBLICA 300,930.57 0.16 3,896,873.83 0.20 MANTENIMIENTO Y CONSERVACIÓN DE ACTIVOS 5,782,878.55 3.12 141,094,992.64 7.41 ADQUISICIONES 648,917.33 0.35 4,671,921.91 0.25 DESARROLLO URBANO Y ECOLOGÍA 10,197,008.63 5.50 242,459,633.12 12.73 FONDO DE INFRAESTRUCTURA SOCIAL 6,396,341.39 3.45 53,452,505.49 2.81 FONDO DE FORTALECIMIENTO MUNICIPAL 70,239,175.14 37.92 374,796,342.96 19.68 OBLIGACIONES FINANCIERAS 3,198,878.35 1.73 33,627,970.81 1.77 OTROS 13,764,882.04 7.43 146,166,522.35 7.68

TOTAL EGRESOS \$ 185,249,212.42 100 1,904,249,595.16 100

REMANENTE -44,268,376.24 -29,139,211.10

RESUMEN ACUMULADO

SALDO INICIAL AL 01 DE ENERO DE 2024 \$ 53,126,024 MOVIMIENTOS AL PATRIMONIO - 3,231,418,470 MAS INGRESOS 1,871,915,794 MENOS EGRESOS - 1,904,249,595 SALDO AL 31 DE DICIEMBRE DE 2024 \$ 3,252,210,693

INTEGRACIÓN DEL SALDO

CAJAS RECAUDACIONES \$ 0 FONDO FIJO 385,000 BANCOS 145,141,029 INVERSIONES 6,146,886 CUENTAS POR COBRAR 1,034,688 OTROS ACTIVOS 3,516,787,258 CUENTAS POR PAGAR - 417,284,168 SALDO AL 31 DE DICIEMBRE DE 2024 \$ 3,252,210,693

DETALLE DE LA DISPONIBILIDAD DEL 1 DE ENERO DE 2024 AL 31 DE DICIEMBRE DE 2024



ACTIVO

FONDO FIJO

FONDO PARA GASTOS MENORES \$ 385,000.00 TOTAL FONDO FIJO \$ 385,000.00

BANCOS

RECURSOS PROPIOS \$ 127,850,350.09 FONDO DE INFRAESTRUCTURA 1,693,950.88 FONDO DE FORTALECIMIENTO MUNICIPAL 9,896,918.80 OTROS PROGRAMAS DEL MPIO. 5,699,809.08

TOTAL BANCOS \$ 145,141,028.85 INVERSIONES \$ 0.00

CUENTAS POR COBRAR

DEUDORES DIVERSOS \$ 358,621.83 GASTOS POR COMPROBAR 102,629.23 DOCUMENTOS POR COBRAR 573,436.65

TOTAL CUENTAS POR COBRAR \$ 1,034,687.71

ACTIVO FIJO 3,516,787,258.19 OTROS ACTIVOS

FIDEICOMISO \$ 6,146,885.98 FIDEICOMISO BAJIO BANCA AFIRME 147,372.21

TOTAL OTROS ACTIVOS \$ 6,294,258.19

TOTAL ACTIVO \$ 3,669,642,232.94

PASIVO Y PATRIMONIO

PASIVO

CUENTAS POR PAGAR

DEUDA PUBLICA A LARGO PLAZO 157,822,994.61 PASIVOS DIFERIDOS A LARGO PLAZO 24,040,163.00 IMPUESTOS POR PAGAR 98,297,586.13 OTRAS

Acta Número 11 de la Sesión Ordinaria del Ayuntamiento de García, Nuevo León, celebrada en fecha 28 de enero de 2025.

f /GarciaNLMunicipio

www.garcia.gob.mx

Bld. Heberto Castillo, #200 Col. Paseo de las Minas, García N.L. CP 66003

Tania Cecilia Contreras
R. A. S.



García

Gobierno de la Gente 2024-2027

DEDUCCIONES	4,609,656.79	ACREEDORES	DIVERSOS
16,023,156.25	PROVEEDORES	101,136,534.38	CUENTAS POR PAGAR LARGO
PLAZO 15,354,076.62			

TOTAL CUENTAS POR PAGAR \$ 417,284,167.78 TOTAL PASIVO \$ 417,284,167.78

PATRIMONIO

RESULTADO DEL EJERCICIO \$ 14,699,008.50 RESULTADO DE EJERCICIOS ANTERIORES +
 199,251,764 MOVIMIENTOS AL PATRIMONIO - 3,038,407,292.41 TOTAL PATRIMONIO \$
 3,252,358,065.16

TOTAL PASIVO MÁS PATRIMONIO \$ 3,669,642,232.94

SEXTO PUNTO DEL ORDEN DEL DÍA

El C. **PRESIDENTE MUNICIPAL** expresó: "Gracias Sindica. Concluido lo anterior y de acuerdo al orden del día pasamos al punto número 6 Informe de comisiones, por lo que tiene el uso de la voz la Sindica Primera.

AYUNTAMIENTO MUNICIPAL DE GARCÍA, NUEVO LEÓN
 SECRETARÍA AYUNTAMIENTO

(Enseguida se transcribe el texto íntegro del Dictamen respecto del Informe de Avance de Gestión Financiera Correspondiente al Cuarto Trimestre del Ejercicio 2024, octubre-diciembre.)

INTEGRANTES DEL H. AYUNTAMIENTO DEL MUNICIPIO DE GARCÍA, NUEVO LEÓN. PRESENTE. -

Los integrantes de la Comisión de Hacienda Municipal, con fundamento en lo establecido por los artículos 61, 63, 66 fracción II, 68 fracción II y demás relativos y aplicables del Reglamento Interior del Ayuntamiento del Municipio de García, Nuevo León, sometemos a la aprobación de este Ayuntamiento, el Dictamen respecto del **INFORME DE AVANCE DE GESTIÓN FINANCIERA CORRESPONDIENTE AL CUARTO TRIMESTRE DEL EJERCICIO 2024, OCTUBRE-DICIEMBRE**, que se consigna bajo el siguiente:

ANTECEDENTE

ÚNICO. - El C. Secretario de Tesorería, Finanzas y Administración Municipal, previo acuerdo con el Presidente Municipal de la García, Nuevo León, presentó a los integrantes de esta Comisión de Hacienda Municipal del Ayuntamiento de García, Nuevo León, el informe de ingresos y egresos del cuarto trimestre del ejercicio 2024, de los meses de Octubre a

Acta Número 11 de la Sesión Ordinaria del Ayuntamiento de García, Nuevo León, celebrada en fecha 28 de enero de 2025.

f/GarcíaNLMunicipio www.garcia.gob.mx

Blvd. Heberto Castillo, #200 Col. Paseo de las Minas, García N.L. CP 66003

Tania Ceala Contreras

05



García

Gobierno de la Gente 2024-2027

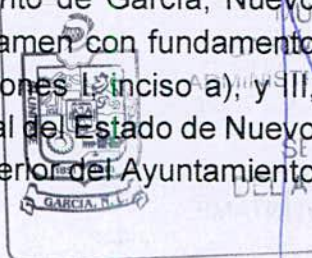
Diciembre, para que, a su vez, sea presentado a este Ayuntamiento, en cumplimiento a lo establecido en el artículo 33, fracción III, inciso e) y j) de la Ley de Gobierno Municipal del Estado de Nuevo León.

Por lo anterior y,

CONSIDERANDO

PRIMERO. - El presente dictamen tiene su fundamento jurídico en lo establecido en los artículos 33, fracción III, incisos e) y j) y 100, fracción IX de la Ley de Gobierno Municipal del Estado de Nuevo León; artículos 2, fracción XII, 7, 10 y 14 de la Ley de Fiscalización Superior del Estado de Nuevo León; y artículo 5, fracción I de la Ley de Ingresos de los Municipios del Estado de Nuevo León para el año 2024.

SEGUNDO. - Esta Comisión de Hacienda Municipal del Ayuntamiento de García, Nuevo León, está facultada para la elaboración y presentación del este Dictamen con fundamento en lo establecido en los artículos 36, fracciones III, V y XI, 37, fracciones I, inciso a), y II, inciso b) y h), 38, 40, fracción II, 42 y 43 de la Ley de Gobierno Municipal del Estado de Nuevo León; así mismo, a los artículos 17 y 20, fracción II del Reglamento Interno del Ayuntamiento de García, Nuevo León.



TERCERO. - El proyecto presentado por medio de este Dictamen, fue elaborado por el Secretario de Tesorería, Finanzas y Administración Municipal, con fundamento en lo dispuesto por los artículos 100 fracción IX de la Ley de Gobierno Municipal del Estado de Nuevo León; 23 apartado D fracción V, del Reglamento Orgánico de la Administración Pública Municipal de García, Nuevo León, los cuales establecen como facultades y obligaciones de dicho servidor público remitir al Congreso del Estado, previa aprobación del Ayuntamiento, los Informes de Avance de Gestión Financiera, los cuales deberán estar firmados por el Tesorero Municipal, el Presidente Municipal y el Síndico Primero o Síndico Municipal, en su caso.

CUARTO. - Requieren de Publicación en la Gaceta Municipal o en el Periódico Oficial del Estado, la publicación trimestral correspondiente al estado de origen y aplicación de los recursos, de conformidad con el artículo 66, fracciones II y IV de la Ley de Gobierno Municipal del Estado de Nuevo León.

Acta Número 11 de la Sesión Ordinaria del Ayuntamiento de García, Nuevo León, celebrada en fecha 28 de enero de 2025.

f /GarciaNLMunicipio www.garcia.gob.mx

Bld. Heberto Castillo, #200 Col. Paseo de las Minas, García N.L. CP 66003

Tania Cecilia Contreras



García

Gobierno de la Gente 2024-2027

QUINTO. – El informe de avance de gestión financiera correspondiente al cuarto trimestre del ejercicio 2024, de los meses de octubre a diciembre, es lo que a continuación se describe:

INFORME DE INGRESOS Y EGRESOS DEL 1 OCTUBRE AL 31 DE DICIEMBRE DE 2024

PRINCIPIO DE
NUEVO LEÓN
2024

SECRETARÍA
DE GOBIERNO

INGRESOS	PERIODO OCTUBRE- DICIEMBRE 2024	%	ACUMULADO	%
IMPUESTOS	\$ 96,814,726.09	27.46	459,875,412.81	24.53
DERECHOS	4,025,626.82	1.14	84,242,445.94	4.49
PRODUCTOS	892,811.00	0.25	4,512,727.00	0.24
APROVECHAMIENTOS	9,182,812.67	2.60	15,117,809.73	0.81
PARTICIPACIONES	87,567,124.22	24.83	375,063,510.24	20.00
FONDO DE INFRAESTRUCTURA SOCIAL	5,529,695.10	1.57	55,296,951.00	2.95
FONDO DE FORTALECIMIENTO MUNICIPAL	93,699,085.74	26.57	374,796,342.96	19.99
FONDO DESCENTRALIZADO	1,456,661.25	0.41	11,632,436.39	0.62
OTRAS APORTACIONES	50,845,818.89	14.42	322,382,627.21	17.19
OTROS	2,584,522.49	0.73	52,190,120.78	2.78
FINANCIAMIENTO	0.00	-	120,000,000.00	6.40
TOTAL INGRESOS	\$ 352,598,884.27	100	1,875,110,384.06	100

EGRESOS	PERIODO OCTUBRE- DICIEMBRE 2024	%	ACUMULADO	%
ADMINISTRACIÓN PÚBLICA	\$ 130,931,675.84	33.46	689,217,852.92	36.19
SERVICIOS COMUNITARIOS	5,078,129.46	1.30	151,630,770.72	7.96
DESARROLLO SOCIAL	13,762,191.06	3.52	63,234,208.41	3.32
SEGURIDAD PÚBLICA	440,130.99	0.11	3,896,873.83	0.20
MANTENIMIENTO Y CONSERVACIÓN DE ACTIVOS	13,021,022.39	3.33	141,094,992.64	7.41
ADQUISICIONES	1,190,079.02	0.30	4,671,921.91	0.25
DESARROLLO URBANO Y ECOLOGÍA	37,691,389.20	9.63	242,459,633.12	12.73
FONDO DE INFRAESTRUCTURA SOCIAL	9,504,129.37	2.43	53,452,505.49	2.81
FONDO DE FORTALECIMIENTO MUNICIPAL	121,334,651.49	31.01	374,796,342.96	19.68
OBLIGACIONES FINANCIERAS	9,879,754.96	2.52	33,627,970.81	1.77
OTROS	48,478,171.91	12.39	146,166,522.35	7.68
TOTAL EGRESOS	\$ 391,311,325.69	100	1,904,249,595.16	100

REMANENTE		
RESUMEN ACUMULADO		
SALDO INICIAL AL 01 DE ENERO DE 2024	\$	53,126,024
MOVIMIENTOS AL PATRIMONIO	-	3,228,223,880
MÁS INGRESOS		1,875,110,384
MENOS EGRESOS	-	1,904,249,595
SALDO AL 31 DE DICIEMBRE DE 2024	\$	3,252,210,693

Acta Número 11 de la Sesión Ordinaria del Ayuntamiento de García, Nuevo León, celebrada en fecha 28 de enero de 2025.

f /GarciaNLMunicipio www.garcia.gob.mx

Bldv. Heberto Castillo, #200 Col. Paseo de las Minas, García N.L. CP 66003

Tania Cecilia Cantrejas
R. G. S.
06

edu



García

Gobierno de la Gente 2024-2027

Penelope
[Signature]
[Signature]

INTEGRACIÓN DEL SALDO		
CAJAS RECAUDACIONES	\$	0
FONDO FIJO		385,000
BANCOS		145,141,029
INVERSIONES		6,146,886
CUENTAS POR COBRAR		1,034,688
OTROS ACTIVOS		3,516,787,258
CUENTAS POR PAGAR	-	417,284,168
SALDO AL 31 DE DICIEMBRE DE 2024	\$	3,252,210,693

Por lo anteriormente expuesto y fundado, los integrantes de la Comisión de Hacienda Municipal, sometemos a consideración de este Ayuntamiento la aprobación de los siguientes:

ACUERDOS

PRIMERO. SE APRUEBA enviar al H. Congreso del Estado de Nuevo León y al Órgano de Fiscalización Superior del Estado, el Informe de Avance de Gestión Financiera correspondiente al cuarto trimestre del ejercicio 2024, en los términos del considerando QUINTO del presente dictamen.

SEGUNDO. El Informe de Avance de Gestión Financiera correspondiente al cuarto trimestre del ejercicio 2024, no implica liberación alguna de responsabilidades que pudieran llegarse a determinar por la autoridad competente con posterioridad o que se hayan formulado en revisiones ya auditadas.

TERCERO. SE INSTRUYE a la Secretaría de Tesorería, Finanzas y Administración Municipal, para que envíe al H. Congreso del Estado los Informes de Avance de Gestión Financiera para su revisión y análisis, a fin de dar cumplimiento con lo establecido en el artículo 33, fracción III, inciso e), de la Ley de Gobierno Municipal del Estado de Nuevo León.

CUARTO. Publíquese el Informe de Avance de Gestión Financiera correspondiente al cuarto trimestre de 2024, en el Periódico Oficial del Estado y en la Tabla de Avisos del Ayuntamiento. Difúndanse los presentes acuerdos en la Gaceta Municipal y en la página oficial de Internet: <https://garcia.gob.mx/>.

GARCÍA, NUEVO LEÓN A 27 DE ENERO DE 2025

ASÍ LO ACUERDAN Y LO FIRMAN LOS INTEGRANTES DE LA COMISIÓN DE HACIENDA MUNICIPAL

**SÍNDICA PRIMERA CECILIA OCHOA ARAUJO
RÚBRICA**

REGIDORA ALEJANDRA CRUZ SÁNCHEZ REGIDORA IRMA PENÉLOPE LÓPEZ RANGEL

Acta Número 11 de la Sesión Ordinaria del Ayuntamiento de García, Nuevo León, celebrada en fecha 28 de enero de 2025.

f /GarciaNLMunicipio www.garcia.gob.mx

Bld. Heberto Castillo, #200 Col. Paseo de las Minas, García N.L. CP 66003

Tania Cecilia Contreras
[Signature]

[Signature]



RÚBRICA

RÚBRICA

El C. **PRESIDENTE MUNICIPAL**, manifestó: "Muchas Gracias Sindica, antes de proceder a la votación para su aprobación, si algún integrante de este ayuntamiento, tiene alguna duda o comentario, se les concede el uso de la palabra. No habiendo comentarios, se somete a votación para su aprobación los acuerdos de la propuesta presentada, por lo cual le pido a los presentes manifestar su voluntad levantando su mano, ¿los que estén a favor? ¿En contra?, ¿abstenciones? **SE APRUEBA POR UNANIMIDAD**". (Con 15 votos a favor).

SÉPTIMO PUNTO DEL ORDEN DEL DÍA

El C. **PRESIDENTE MUNICIPAL**, manifestó: "Concluido lo anterior y de acuerdo al orden del día pasamos al punto número 7, presentación de iniciativas y propuestas, tienen el uso de la voz los miembros del ayuntamiento presentes. Adelante, compañero Regidor."

MUNICIPAL
GARCÍA, NUEVO LEÓN
REGISTRACIÓN

El Regidor **RENE GARCÍA BELTRÁN**, solicito el uso de la voz y comento: "Buenas tardes compañeros, quisiera hacer la iniciativa de, ahorita que estamos con los cobros de los impuestos municipales, quiero ver la manera en que los organicemos para poder dar descuentos a adultos mayores, personas con discapacidad y personas en condiciones de vulnerabilidad, porque se nos han acercado varios ciudadanos y quisiéramos ayudarlos mediante el fuerza del Municipio."

SECRETARÍA
AYUNTAMIENTO

El C. **PRESIDENTE MUNICIPAL**, manifestó: "Gracias. La Ley de Gobierno Municipal ya establece subsidios a los adultos mayores que ya vienen por norma, de hecho, lo hemos estado aplicando en automático, nada más les pido que cuando lleguen a la ventanilla, a veces va un familiar que nada más muestre alguna identificación de esta persona. ¿Qué requisito le pedimos?, ¿INAPAM?, Que sea la credencial de INAPAM para que quede aquí, que se escuche bien la credencial de INAPAM o que lleven alguna identificación precisamente confirmando la edad, y el requisito es que esté el predio a nombre de esta persona de la tercera edad y que sea casa habitación, si es un terreno, ahí no aplica, precisamente son ya estímulos que vienen establecidos en la ley y hemos estado dando cumplimiento de manera puntual, igualmente, a las personas con discapacidad se les ha estado dando descuentos, si hay algún caso que por alguna situación que haya ido algún familiar a realizar el pago y no se le haya dado este beneficio, que nos busquen para poder proceder."

Tamara Contreras




Y yo aquí aprovecho también, que la gente nos está viendo, tenemos, enero, febrero y marzo con descuentos al impuesto predial, y además tenemos el beneficio de los rascaditos que vienen acompañados de electrodomésticos, entonces la gente que esté pendiente con su pago del impuesto predial, que aprovechen, ahorita hay beneficios y alrededor de 15% en enero, 10% en febrero y 5% en marzo directo en el impuesto predial para que aprovechen todo el descuento. ¿Algún otro compañero que tenga un comentario?.

LA REGIDORA MA. DE JESÚS LUNA RUIZ solicito el uso de la voz y comento: "También a las personas viudas, señoras viudas, ¿tienen alguna página de cuenta?.

El C. PRESIDENTE MUNICIPAL, manifestó: "Aquí nos acompaña la Directora de Ingresos, a ver, directora, ¿madres autónomas vienen en el catálogo? ¿Madres solteras?

La C. ALONDRA LIZBETH MENDOZA CERDA, DIRECTORA DE INGRESOS, manifestó: Sí, también se les da el beneficio a las madres autónomas, tienen que acreditar el acta donde obviamente tienen los apellidos de la mamá.



El C. PRESIDENTE MUNICIPAL, manifestó: Sí, nada más debe confirmar su situación.

.....
.....

OCTAVO PUNTO DEL ORDEN DEL DÍA

El C. PRESIDENTE MUNICIPAL, manifestó: "Pasamos al punto número 8 asuntos generales; por lo que, si algún integrante de este órgano de gobierno municipal tiene algún asunto que exponer o tema que tratar, se les concederá el uso de la palabra, en el orden en que así lo soliciten, adelante compañero regidor".

El Regidor RENE GARCÍA BELTRÁN, solicito el uso de la voz y comento: "Hola nuevamente. En este asunto quiero precisar una situación que sucedió hace unos días en tema de seguridad hubo un operativo de alto impacto por parte del Ministerio Público y la Fiscalía donde afortunadamente pudieron salvaguardar la vida de un vecino de aquí de García,

Tanaceado Contreras
RUIZ

alt
U
alt



García

Gobierno de la Gente 2024-2027

tristemente también falleció un agente ministerial al que quisiera pedir un minuto de silencio, alcalde, para el agente Edgar Alan Ochoa Martínez que perdió la vida en ese operativo.”

El C. **PRESIDENTE MUNICIPAL**, manifestó: “Con mucho gusto, nos apoyas, contando el tiempo.”

El Regidor **RENE GARCÍA BELTRÁN**, solicitó el uso de la voz y comentó: “Listo. Y así mismo, alcalde, pues invitar a todos nosotros, al municipio en particular, a que sigamos con esa sinergia con las diferentes corporaciones para poder dar mejores resultados en seguridad.”

El C. **PRESIDENTE MUNICIPAL**, manifestó: “Muchas gracias, regidor. Yo quisiera, abonando al comentario del compañero regidor, quisiera hacer una precisión. Es un trabajo que nos ha venido apoyando la Fiscalía, nos ha venido apoyando la Guardia Nacional. Cada vez tenemos más presencia en el ejército mexicano. Aquí quiero agradecer a las fuerzas federales, estatales que nos han estado ayudando en la labor. Desde inteligencia y labores operativas en nuestro municipio estamos de frente en contra de la delincuencia. Y precisamente tuvimos un operativo este fin de semana de rescate a una persona, un comerciante de nuestro municipio que estaba privado de una libertad y lamentablemente tuvimos el ataque cobarde de estos delincuentes en contra de este agente que en cumplimiento de su deber perdió la vida. Hace unos momentos acompañé a la familia en el último adiós del compañero. Pero me parece que para que queden actas, que me apoyen, hay que hacer un reconocimiento desde este órgano colegiado a ese compañero que se sumó a regresarle la paz y la tranquilidad a nuestra gente por eso estuve presente, por eso quería estar ahí, en agradecimiento por su labor, porque en García tenemos mucho que hacer. Hemos bajado en comparativa al último mes de la administración anterior y en nuestro último mes hemos bajado cerca del 57% de incidencia delictiva en nuestro municipio, pero no es suficiente, hay mucho más por hacer. Y esto implica trabajar en coordinación, coordinación y más coordinación y no dar ni un solo paso atrás en materia de seguridad y en ningún otro tema, ahorita lamentablemente tenemos el deceso del compañero, pero tenemos un comerciante que fue rescatado con vida y que ya está con su familia y ya hay detenidos alrededor de este tema, lo informó el fiscal y lo compartió hace unos momentos, hay cinco detenidos precisamente de este tema y hemos estado nosotros informando, como la ciudadanía lo ha visto a través de nuestras redes sociales. Llevamos cerca de mil detenidos en lo que va de nuestra administración y no daremos ni un paso atrás. En materia de seguridad seguiremos de frente, de frente y de frente, porque nuestra gente se merece esa paz y esa tranquilidad por la que tanto nos comprometimos y la que tanto todos anhelamos. Nada más si quisiera que sometiéramos a votación de este ayuntamiento el hacer un reconocimiento post-morte al compañero que perdió la vida. Precisamente reconociendo esta labor en colaboración para regresarle la paz y la tranquilidad a nuestras familias. Quien esté a la afirmativa, por favor levantar su mano. Se somete a votación ¿los que estén a favor? ¿En contra?, ¿abstenciones? SE APRUEBA

MUNICIPIO DE
NUEVO LEÓN
AYUNTAMIENTO

SECRETARÍA DE AYUNTAMIENTO

Acta Número 11 de la Sesión Ordinaria del Ayuntamiento de García, Nuevo León, celebrada en fecha 28 de Enero de 2025.

Tania Cecilia Contreras

f /GarciaNLMunicipio www.garcia.gob.mx

Bldv. Heberto Castillo, #200 Col. Paseo de las Minas, García N.L. CP 66003

08



García

Gobierno de la Gente 2024-2027

POR UNANIMIDAD". (Con 15 votos a favor). En contra, abstenciones, se aprueba por unanimidad para dejar como punto de acuerdo secretario.


.....

NOVENO PUNTO DEL ORDEN DEL DÍA

El C. **PRESIDENTE MUNICIPAL**, manifestó: "Agotado el orden del día para la celebración de esta sesión ordinaria, se da por clausurada siendo las diecisiete horas con veintisiete minutos, del mismo día 28 de enero del 2025, me permito declarar validos los acuerdos tomados en la misma. Damos fe."

.....

MDODA. MANUEL GUERRA CAVAZOS
PRESIDENTE MUNICIPAL DE
GARCÍA, NUEVO LEÓN



MA. DE JESUS LUNA RUIZ
PRIMERA REGIDORA

JUAN ANGEL ARRIAGA CERDA
SEGUNDO REGIDOR

GABRIELA IVONNE MORENO
NUÑEZ
TERCERA REGIDORA

JOSE MARIO CERVANTES
VELAZQUEZ
CUARTO REGIDOR

ANDREA SOFIA ALMARAZ TREVIÑO
QUINTA REGIDORA

LUIS LAURO HERRERA BERNAL
SEXTO REGIDOR

Acta Número 11 de la Sesión Ordinaria del Ayuntamiento de García, Nuevo León, celebrada en fecha 28 de enero de 2025.



García

Gobierno de la Gente 2024-2027

Alejandra

ALEJANDRA CRUZ SANCHEZ
SEPTIMA REGIDORA

Roberto Escamilla

ROBERTO ESCAMILLA GARCIA
OCTAVO REGIDOR

Tania Cecilia Contreras
TANIA CECILIA VANESA
CONTRERAS CERDA
NOVENA REGIDORA

Liborio Porfirio Hernandez

LIBERIO PORFIRIO HERNANDEZ
DÉCIMO REGIDOR

Cecilia Ochoa Araujo

CECILIA OCHOA ARAUJO
SINDICA PRIMERA

Arturo de Jesus Tovar Mata

ARTURO DE JESUS TOVAR MATA
SINDICO SEGUNDO

MUNICIPALIDAD, NUEVA LEÓN

SECRETARÍA AYUNTAMIENTO

27

Irma Penelope Lopez Rangel

IRMA PENELOPE LOPEZ RANGEL
DECIMA PRIMERA REGIDURIA

Teresa Michelle Martinez

TERESA MICHELL MARTINEZ
MONTEJANO
DECIMA SEGUNDA REGIDURIA

René García Beltrán

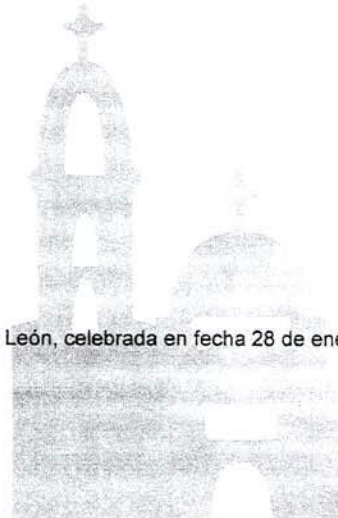
RENE GARCÍA BELTRÁN
DECIMA TERCERA REGIDURIA

DIANA LUISA ADAME CASTILLO
DECIMA CUARTA REGIDURIA

Acta Número 11 de la Sesión Ordinaria del Ayuntamiento de García, Nuevo León, celebrada en fecha 28 de enero de 2025.


f /GarciaNLMunicipio www.garcia.gob.mx

Bívd. Heberto Castillo, #200 Col. Paseo de las Minas, García N.L. CP 66003



CON LAS FACULTADES QUE SE DETERMINAN POR EL ARTÍCULO 98 FRACCIONES XIII Y XVI DE LA LEY DE GOBIERNO MUNICIPAL DEL ESTADO DE NUEVO LEÓN, EL C. SECRETARIO DEL AYUNTAMIENTO DEL MUNICIPIO DE GARCÍA, NUEVO LEÓN, CERTIFICA: Que la presente es copia fiel y exacta sacada del ejemplar que obra en los archivos del expediente administrativo de la Secretaría de Ayuntamiento del Municipio de García, Nuevo León, mismo que tuve a la vista y que va en 09 – nueve fojas útiles por el anverso. García, Nuevo León, a 29 – veintinueve de enero del 2025.....

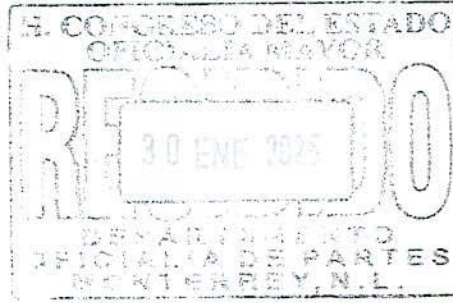
EL C. SECRETARIO DEL AYUNTAMIENTO DEL
MUNICIPIO DE GARCÍA, NUEVO LEÓN.



LIC. DAVID CABALLERO SÁNCHEZ.



García
Gobierno de la Gente 2024-2027



MUNICIPIO DE GARCÍA, NUEVO LEÓN

**DISCO COMPACTO
CONTIENE:**

**AVANCE DE GESTIÓN FINANCIERA
CUARTO TRIMESTRE 2024**

García, NL.

CD-R



52x speed
vitesse

*Avance Gestión Financiera
4to Trim 2024*



MUNICIPIO DE GARCÍA, NUEVO LEÓN

AVANCE DE GESTION FINANCIERA CUARTO TRIMESTRE EJERCICIO 2024

INFORMACIÓN CONTABLE.

**INFORMACIÓN PRESUPUESTARIA Y
PROGRAMÁTICA.**

FORMATOS LEY DE DISCIPLINA FINANCIERA.



MUNICIPIO DE GARCÍA, NUEVO LEÓN

AVANCE DE GESTION FINANCIERA CUARTO TRIMESTRE EJERCICIO 2024

INFORMACIÓN CONTABLE:

- ESTADO DE SITUACIÓN FINANCIERA.
- ESTADO DE ACTIVIDADES.
- ESTADO DE VARIACIÓN EN LA HACIENDA PÚBLICA.
- ESTADO ANALÍTICO DEL ACTIVO.
- ESTADO ANALÍTICO DE LA DEUDA Y OTROS PASIVOS.
- ESTADO DE CAMBIOS EN LA SITUACIÓN FINANCIERA.
- ESTADO DE FLUJO DE EFECTIVO.
- NOTAS A LOS ESTADOS FINANCIEROS.
- BALANZA DE COMPROBACIÓN.



Municipio de García, Nuevo León

Estado de Situación Financiera

Informe Acumulado al 31 de Diciembre del 2024 y 2023
Elaborado el 25 de Enero del 2025



CONCEPTO	AÑO		CONCEPTO	AÑO	
	2024	2023		2024	2023
Activo					
ACTIVO CIRCULANTE					
Efectivo y Equivalentes	145,526,028.85	155,066,958.96	Cuentas por Pagar a Corto Plazo	252,151,530.11	200,374,534.92
Derechos a Recibir Efectivo o Equivalentes	1,034,687.71	1,093,233.18	Documentos por Pagar a Corto Plazo	1,337,607.63	0.00
Derechos a Recibir Bienes o Servicios	0.00	0.00	Porción a Corto Plazo de la Deuda Pública a Largo Plazo	174,033.37	19,062,589.28
Inventarios	0.00	0.00	Títulos y Valores a Corto Plazo	0.00	0.00
Almacenes	0.00	0.00	Pasivos Diferidos a Corto Plazo	0.00	0.00
Estimación por Pérdida o Deterioro de Activos Circulantes	0.00	0.00	Fondos y Bienes de Terceros en Garantía y/o Administración a Corto Plazo	0.00	0.00
Otros Activos Circulantes	0.00	0.00	Provisiones a Corto Plazo	0.00	0.00
Otros Pasivos a Corto Plazo	0.00	0.00	Otros Pasivos a Corto Plazo	3,280.00	3,280.00
TOTAL ACTIVO CIRCULANTE	146,560,716.56	156,160,192.14	TOTAL PASIVO CIRCULANTE	253,866,451.11	219,440,404.20
ACTIVO NO CIRCULANTE					
Inversiones Financieras a Largo Plazo	6,294,258.19	22,236,958.04	PASIVO NO CIRCULANTE		
Derechos a Recibir Efectivo o Equivalentes a Largo Plazo	0.00	0.00	Cuentas por Pagar a Largo Plazo	0.00	36,749,228.04
Bienes Inmuebles, Infraestructura y Construcciones en Proceso	3,684,634,157.22	3,283,935,414.46	Documentos por Pagar a Largo Plazo	15,354,076.62	0.00
Bienes Muebles	336,254,423.50	223,930,461.94	Deuda Pública a Largo Plazo	157,822,894.61	41,572,705.03
Activos Intangibles	9,648,415.08	9,387,695.08	Pasivos Diferidos a Largo Plazo	24,040,163.00	24,040,163.00
Depreciación, Deterioro y Amortización Acumulada de Bienes	-231,755,182.83	-197,612,786.79	Fondos y Bienes de Terceros en Garantía y/o Administración a Largo Plazo	0.00	0.00
Activos Diferidos	0.00	36,749,228.04		0.00	0.00
Estimación por Pérdida o Deterioro de Activos no Circulantes	0.00	0.00	TOTAL PASIVO NO CIRCULANTE	197,217,234.23	102,362,096.07
Otros Activos no Circulantes	0.00	0.00			
TOTAL ACTIVO NO CIRCULANTE	3,805,076,071.16	3,378,608,970.77	TOTAL Pasivo	450,883,685.34	321,802,500.27
TOTAL Activo	3,951,636,787.72	3,534,767,162.91	Hacienda Publical/ Patrimonio		
HACIENDA PUBLICA/PATRIMONIO CONTRIBUIDO					
Aportaciones	0.00	0.00	HACIENDA PUBLICA/PATRIMONIO CONTRIBUIDO		
Donaciones de Capital	10,575,299.42	10,575,299.42	Aportaciones	0.00	0.00
Actualización de la Hacienda Pública/Patrimonio	0.00	0.00	Donaciones de Capital	10,575,299.42	10,575,299.42
			Actualización de la Hacienda Pública/Patrimonio	0.00	0.00
TOTAL HACIENDA PUBLICA/PATRIMONIO CONTRIBUIDO	10,575,299.42	10,575,299.42	TOTAL HACIENDA PUBLICA/PATRIMONIO CONTRIBUIDO	10,575,299.42	10,575,299.42
HACIENDA PUBLICA /PATRIMONIO GENERADO					
Resultados del Ejercicio (Ahorro/ Desahorro)	302,487,448.24	145,677,229.64	HACIENDA PUBLICA /PATRIMONIO GENERADO		
Resultados de Ejercicios Anteriores	3,202,389,383.22	3,251,462,681.80	Resultados del Ejercicio (Ahorro/ Desahorro)	302,487,448.24	145,677,229.64
Revalúos	0.00	0.00	Resultados de Ejercicios Anteriores	3,202,389,383.22	3,251,462,681.80
Reservas	0.00	0.00	Revalúos	0.00	0.00
Rectificaciones de Resultados de Ejercicios Anteriores	-14,699,008.50	-194,750,548.22	Reservas	0.00	0.00
			Rectificaciones de Resultados de Ejercicios Anteriores	-14,699,008.50	-194,750,548.22
TOTAL HACIENDA PUBLICA /PATRIMONIO GENERADO	3,490,177,802.96	3,203,389,383.22	TOTAL HACIENDA PUBLICA /PATRIMONIO GENERADO	3,490,177,802.96	3,203,389,383.22
EXCESO O INSUFICIENCIA EN LA ACTUALIZACIÓN DE LA HACIENDA PUBLICA/PATRIMONIO					
Resultado por Posición Monetaria	0.00	0.00	Resultado por Posición Monetaria	0.00	0.00



Handwritten signatures and initials in blue ink.



NOR_01_08_001

Municipio de García, Nuevo León

Estado de Situación Financiera

Informe Acumulado al 31 de Diciembre del 2024 y 2023
Elaborado el 25 de Enero del 2025



CONCEPTO	AÑO		CONCEPTO	AÑO	
	2024	2023		2024	2023

Resultado por Tenencia de Activos no Monetarios

0.00

0.00

TOTAL EXCESO O INSUFICIENCIA EN LA ACTUALIZACION DE LA HACIENDA PUBLICA/PATRIMONIO

0.00

0.00

TOTAL Hacienda Pública/ Patrimonio

3,212,864,682.64

3,500,753,102.38


TOTAL DEL PASIVO Y HACIENDA PUBLICA / PATRIMONIO


3,534,767,162.91

3,951,636,787.72

* Bajo protesta de decir verdad declaramos que los Estados Financieros y sus Notas son razonablemente correctos y responsabilidad del emisor


 MDODA Manvel Guerra Cavazos
 Presidente Municipal


 Lic. Felipe Adrian Cadena Ordóñez
 Tesorero Municipal


 Lic. Arturo de Jesús Tovar Mata
 Sindico Segundo



Municipio de García, Nuevo León

Estado de Actividades

Informe Acumulado al 31 de Diciembre del 2024 y 2023
Elaborado el 25 de Enero del 2025



Concepto	2024	2023	Concepto	2024	2023
Ingresos y Otros Beneficios					
INGRESOS DE GESTIÓN					
Impuestos	459,843,545.14	484,595,753.43	Gastos y Otras Pérdidas	466,277,848.80	520,137,169.44
Cuotas y Aportaciones de Seguridad Social	0.00	0.00	Servicios Personales	230,395,668.56	209,858,333.30
Contribuciones de Mejoras	0.00	0.00	Materiales y Suministros	660,030,389.40	579,259,999.99
Derechos	84,242,445.94	123,060,184.08	GASTOS DE FUNCIONAMIENTO	1,366,703,916.76	1,309,285,502.73
Productos	58,152,268.17	33,370,899.93	GASTOS DE FUNCIONAMIENTO	0.00	0.00
Aprovechamientos	13,688,389.34	29,829,831.51	Transferencias Internas y Asignaciones al Sector Público	0.00	0.00
Ingresos por Venta de Bienes y Prestación de Servicios	0.00	0.00	Transferencias al Resto del Sector Público	0.00	0.00
Ingresos no Comprendidos en las Fracciones de la Ley de Ingresos Causados en Ejercicios F	0.00	0.00	Subsidios y Subvenciones	875,228.80	207,624.20
INGRESOS DE GESTIÓN	615,905,648.59	670,856,668.95	Ayudas Sociales	6,207,820.29	25,123,742.47
PARTICIPACIONES, APORTACIONES, CONVENIOS, INCENTIVOS DERIVADOS DE LA COLABORACIÓN FISCAL, FONDOS DISTINTOS DE APORTACI	1,139,203,735.47	1,044,844,560.10	Pensiones y Jubilaciones	1,161,310.29	1,263,345.73
Participaciones, Aportaciones, Convenios, Incentivos Derivados de la Colaboración Fiscal y Fc	1,139,203,735.47	1,044,844,560.10	Transferencias a Fideicomisos, Mandatos y Contratos Análogos	0.00	0.00
Transferencias, Asignaciones, Subsidios y Subvenciones, y Pensiones y Jubilaciones	0.00	0.00	Transferencias a la Seguridad Social	0.00	0.00
PARTICIPACIONES, APORTACIONES, CONVENIOS, INCENTIVOS DERIVADOS DE LA COLAE	1,139,203,735.47	1,044,844,560.10	Donativos	0.00	100,000.00
OTROS INGRESOS Y BENEFICIOS	0.00	0.00	Transferencias al Exterior	0.00	0.00
Ingresos Financieros	0.00	0.00	TRANSFERENCIAS, ASIGNACIONES, SUBSIDIOS Y OTRAS AYUDAS	8,244,359.38	26,694,712.40
Incremento por Variación de Inventarios	0.00	0.00	PARTICIPACIONES Y APORTACIONES	0.00	0.00
Disminución del Exceso de Estimaciones por Pérdida o Deterioro u Obsolescencia	0.00	0.00	Participaciones	0.00	0.00
Disminución del Exceso de Provisiones	0.00	0.00	Aportaciones	0.00	0.00
Otros Ingresos y Beneficios Varios	0.00	0.00	Convenios	0.00	0.00
OTROS INGRESOS Y BENEFICIOS	0.00	0.00	PARTICIPACIONES Y APORTACIONES	0.00	0.00
Ingresos y Otros Beneficios	1,755,110,384.06	1,715,701,229.05	INTERESES, COMISIONES Y OTROS GASTOS DE LA DEUDA PUBLICA	12,435,034.08	9,963,167.18
			Intereses de la Deuda Pública	12,435,034.08	9,963,167.18
			Comisiones de la Deuda Pública	0.00	0.00
			Gastos de la Deuda Pública	0.00	0.00
			Costo por Coberturas	0.00	0.00
			Apoyos Financieros	0.00	0.00
			INTERESES, COMISIONES Y OTROS GASTOS DE LA DEUDA PUBLICA	12,435,034.08	9,963,167.18
			OTROS GASTOS Y PERDIDAS EXTRAORDINARIAS	32,675,534.68	28,074,637.32
			Estimaciones, Depreciaciones, Deterioros, Obsolescencia y Amortizaciones	110,777.37	5,000.00
			Provisiones	0.00	0.00
			Disminución de Inventarios	36,749,228.04	48,996,970.72
			Aumento por Insuficiencia de Estimaciones por Pérdida o Deterioro u Obsolescencia	0.00	0.00
			Aumento por Insuficiencia de Provisiones	5,704,085.51	136,456,709.69
			Otros Gastos	75,239,625.60	213,535,317.73
			OTROS GASTOS Y PERDIDAS EXTRAORDINARIAS	0.00	0.00
			INVERSIÓN PÚBLICA	0.00	0.00
			Inversión Pública no Capitalizable	0.00	0.00
			INVERSIÓN PÚBLICA	1,452,622,935.82	1,559,448,700.04
			Gastos y Otras Pérdidas	302,487,448.24	156,262,629.01
			RESULTADOS DEL EJERCICIO (AHORRO/DESAHORRO)		

* Bajo protesta de decir verdad declaramos que los Estados Financieros y sus Notas son razonablemente correctos y responsabilidad del emisor

MDODA. Marjuel Guerra Cavazos
Presidente Municipal

Lic. Felipe Adrian Cadena Ordóñez
Tesorero Municipal

Lic. Arturo de Jesús Tovar Mata
Síndico Segundo



Municipio de García, Nuevo León

Estado de Variación en la Hacienda Pública

Estado de Variación en la Hacienda Pública

Informe Acumulado al 31 de Diciembre del 2024 y 2023




Elaborado el 25 de Enero del 2025	Hacienda Pública / Patrimonio Contribuido	Hacienda Pública / Patrimonio Generado de Ejercicios Anteriores	Hacienda Pública / Patrimonio Generado del Ejercicio	Exceso o Insuficiencia en la Actualización de la Hacienda Pública / Patrimonio	T O T A L
-----------------------------------	---	---	--	--	-----------

Rectificaciones de Resultados de Ejercicios Anteriores	0.00	-194,750,548.22	180,051,539.72	0.00	-14,699,008.50
PATRIMONIO NETO INICIAL AJUSTADO DEL EJERCICIO	0.00	10,575,299.42	0.00	0.00	10,575,299.42
Aportaciones	0.00	0.00	0.00	0.00	0.00
Donaciones de Capital	0.00	10,575,299.42	0.00	0.00	10,575,299.42
Actualización de la Hacienda Pública/Patrimonio	0.00	0.00	0.00	0.00	0.00
VARIACIONES DE LA HACIENDA PÚBLICA/PATRIMONIO NETO DEL EJERCICIO	0.00	3,251,462,681.83	145,677,229.64	0.00	3,397,139,911.47
Resultados del Ejercicio (Ahorro/ Desahorro)	0.00	0.00	145,677,229.64	0.00	145,677,229.64
Resultados de Ejercicios Anteriores	0.00	3,251,462,681.83	0.00	0.00	3,251,462,681.83
Revalúos	0.00	0.00	0.00	0.00	0.00
Reservas	0.00	0.00	0.00	0.00	0.00
HACIENDA PÚBLICA/PATRIMONIO NETO FINAL DEL EJERCICIO 2023	0.00	3,067,287,433.03	145,677,229.64	0.00	3,212,964,662.67
CAMBIOS EN LA HACIENDA PÚBLICA/PATRIMONIO NETO DEL EJERCICIO 2024	0.00	0.00	0.00	0.00	0.00
Aportaciones	0.00	0.00	0.00	0.00	0.00
Donaciones de Capital	0.00	0.00	0.00	0.00	0.00
Actualización de la Hacienda Pública/Patrimonio	0.00	0.00	0.00	0.00	0.00
VARIACIONES DE LA HACIENDA PÚBLICA/PATRIMONIO NETO DEL EJERCICIO 2024	0.00	-38,498,019.19	291,912,148.78	0.00	253,414,129.59
Resultados del Ejercicio (Ahorro/ Desahorro)	0.00	0.00	291,912,148.78	0.00	291,912,148.78
Resultados de Ejercicios Anteriores	0.00	-38,498,019.19	0.00	0.00	-38,498,019.19
Revalúos	0.00	0.00	0.00	0.00	0.00
Reservas	0.00	0.00	0.00	0.00	0.00
HACIENDA PÚBLICA/PATRIMONIO NETO FINAL DEL EJERCICIO 2024	0.00	3,028,789,413.84	471,963,688.50	0.00	3,500,753,102.34

* Bajo protesta de decir verdad declaramos que los Estados Financieros y sus Notas son razonablemente correctos y responsabilidad del emisor


MDOA. Manuel Guerra Cavazos
 Presidente Municipal


 Lic. Felipe Adrian Cadena Ordóñez
 Tesorero Municipal


 Lic. Arturo de Jesús Tovar Mata
 Sindico Segundo



Municipio de García, Nuevo León

Estado Analítico del Activo

Informe Acumulado al 31 de Diciembre del 2024
Elaborado el 25 de Enero del 2025




NOR_08_01_004

C O N C E P T O	SALDO INICIAL		CARGOS DEL PERIODO		ABONOS DEL PERIODO		SALDO FINAL		VARIACION
	1	2	3	4	5	6	7	8	
Activo	3,534,767,162.91	3,668,279,976.17	3,251,410,351.36	3,951,636,787.72	416,869,624.81				
ACTIVO CIRCULANTE	156,160,192.14	2,972,804,095.34	2,982,403,670.92	146,560,716.56	-9,599,475.58				
Efectivo y Equivalentes	155,066,958.96	2,970,753,503.45	2,980,294,433.56	145,526,028.85	-9,540,930.11				
Derechos a Recibir Efectivo o Equivalentes	1,093,233.18	2,050,591.89	2,109,137.36	1,034,687.71	-58,545.47				
Derechos a Recibir Bienes o Servicios	0.00	0.00	0.00	0.00	0.00				
Inventarios	0.00	0.00	0.00	0.00	0.00				
Almacenes	0.00	0.00	0.00	0.00	0.00				
Estimación por Pérdida o Deterioro de Activos Circulantes	0.00	0.00	0.00	0.00	0.00				
Otros Activos Circulantes	0.00	0.00	0.00	0.00	0.00				
ACTIVO NO CIRCULANTE	3,378,606,970.77	695,475,880.83	269,005,780.44	3,805,076,071.16	425,469,100.39				
Inversiones Financieras a Largo Plazo	22,236,958.04	174,624,198.91	190,566,898.76	6,294,258.19	-15,942,699.85				
Derechos a Recibir Efectivo o Equivalentes a Largo Plazo	0.00	0.00	0.00	0.00	0.00				
Bienes Inmuebles, Infraestructura y Construcciones en Proceso	3,283,935,414.46	405,543,895.78	4,845,153.02	3,684,634,157.22	400,698,742.76				
Bienes Muebles	223,930,461.94	112,323,961.56	0.00	336,254,423.50	112,323,961.56				
Activos Intangibles	9,367,695.08	280,720.00	0.00	9,648,415.08	280,720.00				
Depreciación, Deterioro y Amortización Acumulada de Bienes	-197,612,786.79	2,703,104.58	36,845,500.62	-231,755,182.83	-34,142,396.04				
Activos Diferidos	36,749,228.04	0.00	36,749,228.04	0.00	-36,749,228.04				
Estimación por Pérdida o Deterioro de Activos no Circulantes	0.00	0.00	0.00	0.00	0.00				
Otros Activos no Circulantes	0.00	0.00	0.00	0.00	0.00				

* Bajo protesta de decir verdad declaramos que los Estados Financieros y sus Notas son razonablemente correctos y responsabilidad del emisor


MDODA. Manuel Guerra Cavazos
Presidente Municipal


Lic. Felipe Adrian Cadena Ordóñez
Tesorero Municipal


Lic. Arturo de Jesús Tovar Mata
Síndico Segundo



NOR_01_08_005

Municipio de García, Nuevo León

Estado Analítico de la Deuda y Otros Pasivos

Informe Acumulado al 31 de Diciembre del 2024


Elaborado el 25 de Enero del 2025




Denominación de las Deudas	Moneda de Contratación	Institución o País Acreedor	Saldo Inicial del Periodo 01 Enero 2024	Saldo Final del Periodo 31 Diciembre 2024
Deuda Pública			(60,635,294.88)	(161,146,738.36)
Corto Plazo			(19,062,589.85)	(3,323,743.75)
Deuda Interna			(19,062,589.85)	(3,323,743.75)
Instituciones de Crédito			(19,062,589.85)	(3,323,743.75)
	MXN	BANCO DEL BAJIO 107 MDP 536971	(10,619,891.43)	0.00
	MXN	BANCO DEL BAJIO 21.4 MDP 6418063	(1,583,775.08)	0.00
	MXN	BANCO DEL BAJIO 52.7 MDP 6364415	(3,898,991.01)	0.00
	MXN	BANCO DEL BAJIO 40 MDP 3595190 3908900	(2,959,932.33)	0.00
	MXN	BANOBRAS CRED 15316 NL-01 \$21,214	0.00	(1,334,809.43)
	MXN	BANOBRAS CRED 15319 NL-02 \$18,223	0.00	(757,023.61)
	MXN	BANOBRAS CRED 15315 NL-04 \$7,402	0.00	(435,040.01)
	MXN	BANOBRAS CRED 15317-15318 NL-03 \$10,645	0.00	(446,870.70)
	MXN	BANCO DEL BAJIO 120 MDP P19-0624034	0.00	(350,000.00)
Titulos y Valores			0.00	0.00
Arrendamientos Financieros			0.00	0.00
Deuda Externa			0.00	0.00
Organismos Financieros Internacionales			0.00	0.00
Deuda Bilateral			0.00	0.00
Titulos y Valores			0.00	0.00
Arrendamientos Financieros			0.00	0.00
Largo Plazo			(41,572,705.03)	(157,822,994.61)
Deuda Interna			0.00	0.00
Instituciones de Crédito			0.00	0.00
Titulos y Valores			0.00	0.00
Arrendamientos Financieros			0.00	0.00
Deuda Externa			(41,572,705.03)	(157,822,994.61)
Organismos Financieros Internacionales			(41,572,705.03)	(157,822,994.61)
	MXN	BANCO DEL BAJIO 107 MDP 536971	(13,640,616.34)	0.00
	MXN	BANCO DEL BAJIO 21.4 MDP 6418063	(5,838,561.89)	0.00
	MXN	BANCO DEL BAJIO 52.7 MDP 6364415	(14,372,119.23)	0.00
	MXN	BANCO DEL BAJIO 40 MDP 3595190 3908900	(7,721,407.57)	0.00
	MXN	BANOBRAS CRED 15316 NL-01 \$21,214	0.00	(10,594,198.31)
	MXN	BANOBRAS CRED 15319 NL-2 \$18,223	0.00	(14,324,419.08)
	MXN	BANOBRAS CRED 15315 NL-04 \$7,402	0.00	(5,819,184.26)
	MXN	BANOBRAS CRED 15317-15318 NL03 \$10,645	0.00	(7,685,192.96)
	MXN	BANCO DEL BAJIO 120 MDP P19-0624034	0.00	(119,400,000.00)
Deuda Bilateral			0.00	0.00
Titulos y Valores			0.00	0.00
Arrendamientos Financieros			0.00	0.00
Otros Pasivos			(261,167,205.96)	(256,137,429.32)

* Bajo protesta de decir verdad declaramos que los Estados Financieros y sus Notas son razonablemente correctos y responsabilidad del emisor


MDODA. Manuel Guerra Cavazos
Presidente Municipal


Lic. Felipe Adrian Cadena Ordonez
Tesorero Municipal


Lic. Arturo de Jesús Tovar Mata
Sindico Segundo



Municipio de García, Nuevo León

Estado de Cambios en la Situación Financiera

Informe Acumulado al 31 de Diciembre del 2024 y 2023

Elaborado el 25 de Enero del 2025

NOR_01_08_001



CONCEPTO	ORIGEN	APLICACIÓN	CONCEPTO	ORIGEN	APLICACIÓN
Activo					
ACTIVO CIRCULANTE					
Electivo y Equivalentes			PASIVO CIRCULANTE		
Derechos a Recibir Efectivo o Equivalentes	-9,540,930.11		Cuentas por Pagar a Corto Plazo	51,776,995.19	0.00
Derechos a Recibir Bienes o Servicios	-58,545.47		Documentos por Pagar a Corto Plazo	1,337,607.83	0.00
Inventarios	0.00		Porción a Corto Plazo de la Deuda Pública a Largo Plazo		-18,888,555.91
Almacenes	0.00		Títulos y Valores a Corto Plazo	0.00	0.00
Estimación por Pérdida o Deterioro de Activos Circulantes	0.00		Pasivos Diferidos a Corto Plazo	0.00	0.00
Otros Activos Circulantes	0.00		Fondos y Bienes de Terceros en Garantía y/o Administración a Corto Plazo	0.00	0.00
			Provisiones a Corto Plazo	0.00	0.00
			Otros Pasivos a Corto Plazo	0.00	0.00
TOTAL ACTIVO CIRCULANTE	-9,599,475.58	0.00	TOTAL PASIVO CIRCULANTE	53,114,602.82	-18,888,555.91
ACTIVO NO CIRCULANTE					
Inversiones Financieras a Largo Plazo	-15,942,699.85		PASIVO NO CIRCULANTE		
Derechos a Recibir Efectivo o Equivalentes a Largo Plazo	0.00		Cuentas por Pagar a Largo Plazo	0.00	-36,749,228.04
Bienes Inmuebles, Infraestructura y Construcciones en Proceso	0.00	400,698,742.76	Documentos por Pagar a Largo Plazo	15,354,076.62	0.00
Bienes Muebles	0.00	112,323,961.56	Deuda Pública a Largo Plazo	116,250,289.58	0.00
Activos Intangibles	0.00	280,720.00	Pasivos Diferidos a Largo Plazo	0.00	0.00
Depreciación, Deterioro y Amortización Acumulada de Bienes	-34,142,396.04	0.00	Fondos y Bienes de Terceros en Garantía y/o Administración a Largo Plazo	0.00	0.00
Activos Diferidos	-36,749,228.04	0.00		0.00	0.00
Estimación por Pérdida o Deterioro de Activos no Circulantes	0.00	0.00		0.00	0.00
Otros Activos no Circulantes	0.00	0.00		0.00	0.00
TOTAL ACTIVO NO CIRCULANTE	-85,834,323.93	513,303,424.32	TOTAL PASIVO NO CIRCULANTE	131,604,366.20	-36,749,228.04
TOTAL Activo	-95,433,799.51	513,303,424.32	TOTAL Pasivo	184,718,969.02	-55,637,783.95
Hacienda Pública/ Patrimonio					
HACIENDA PÚBLICA/PATRIMONIO CONTRIBUIDO					
Aportaciones				0.00	0.00
Donaciones de Capital				0.00	0.00
Actualización de la Hacienda Pública/Patrimonio				0.00	0.00
TOTAL HACIENDA PÚBLICA/PATRIMONIO CONTRIBUIDO			TOTAL HACIENDA PÚBLICA/PATRIMONIO CONTRIBUIDO	0.00	0.00
HACIENDA PÚBLICA/PATRIMONIO GENERADO					
Resultados del Ejercicio (Ahorro/ Desahorro)				146,234,919.14	0.00
Resultados de Ejercicios Anteriores				0.00	-38,498,019.19
Revalúos				0.00	0.00
Reservas				0.00	0.00
Rectificaciones de Resultados de Ejercicios Anteriores				180,051,539.72	0.00
TOTAL HACIENDA PÚBLICA/PATRIMONIO GENERADO			TOTAL HACIENDA PÚBLICA/PATRIMONIO GENERADO	326,286,458.86	-38,498,019.19
EXCESO O INSUFICIENCIA EN LA ACTUALIZACIÓN DE LA HACIENDA PÚBLICA/PATRIMONIO					
Resultado por Posición Monetaria				0.00	0.00
Resultado por Tenencia de Activos no Monetarios				0.00	0.00
TOTAL EXCESO O INSUFICIENCIA EN LA ACTUALIZACIÓN DE LA HACIENDA PÚBLICA/PATRIMONIO			TOTAL EXCESO O INSUFICIENCIA EN LA ACTUALIZACIÓN DE LA HACIENDA PÚBLICA/PATRIMONIO	0.00	0.00

[Firma manuscrita]



NOR_01_08_001

Municipio de García, Nuevo León

Estado de Cambios en la Situación Financiera

Informe Acumulado al 31 de Diciembre del 2024 y 2023

Elaborado el 25 de Enero del 2025



CONCEPTO	ORIGEN	APLICACIÓN	CONCEPTO	ORIGEN	APLICACIÓN
----------	--------	------------	----------	--------	------------

TOTAL Hacienda Pública/ Patrimonio	326,286,458.86			326,286,458.86	-38,498,019.19
------------------------------------	----------------	--	--	----------------	----------------

TOTAL DEL PASIVO Y HACIENDA PÚBLICA / PATRIMONIO	511,005,427.88			511,005,427.88	-94,135,803.14
--	----------------	--	--	----------------	----------------

* Bajo protesta de decir verdad declaramos que los Estados Financieros y sus Notas son razonablemente correctos y responsabilidad del emisor


MDDDA Manter Guerra Cavazos
 Presidente Municipal


Lic. Felipe Adrian Cárdena Ordóñez
 Tesorero Municipal


Lic. Arturo de Jesús Tovar Mata
 Sindico Segundo



Municipio de García, Nuevo León

Estado de Flujos de Efectivo

Informe Acumulado al 31 de Diciembre del 2024
Elaborado el 25 de Enero del 2025



NOR_01_08_007


Concepto	Actual	Anterior	Concepto	Actual	Anterior
Flujos de Efectivo de las Actividades de Operación					
Origen	1,755,110,384.06	1,715,704,229.07	Flujos de Efectivo de las Actividades de Inversión	513,303,424.32	44,014,950.33
Impuestos	459,843,345.14	484,595,153.43	Bienes Inmuebles, Infraestructura y Construcciones en Proceso	400,698,742.76	0.00
Cuotas y Aportaciones de Seguridad Social	0.00	0.00	Bienes Muebles	112,323,981.56	43,416,955.25
Contribuciones de Mejoras	0.00	0.00	Otros Orígenes de Inversión	280,720.00	597,995.08
Derechos	84,242,445.94	123,060,184.00	Aplicación	32,675,534.68	172,956,555.24
Productos	58,152,268.17	36,044,855.93	Bienes Inmuebles, Infraestructura y Construcciones en Proceso	0.00	144,881,917.92
Aprovechamientos	13,668,389.34	27,155,875.51	Bienes Muebles	0.00	0.00
Ingresos por Venta de Bienes y Prestación de Servicios	0.00	0.00	Otras Aplicaciones de Inversión	32,675,534.68	28,074,637.32
Participaciones, Aportaciones, Convenios, Incentivos Derivados de la					
Fondos Distintos de Aportaciones					
Transferencias, Asignaciones, Subsidios y Subvenciones, y Pensiones y					
Jubilaciones	1,139,203,735.47	1,044,844,580.12	Flujos Netos de Efectivo por Actividades de Inversión	480,627,889.64	-128,941,604.91
Colaboración Fiscal y Fondos Distintos de Aportaciones					
Transferencias, Asignaciones, Subsidios y Subvenciones, y Pensiones y					
Jubilaciones					
Otros Orígenes de Operación	0.00	0.00	Flujo de Efectivo de las Actividades de Financiamiento	0.00	0.00
Aplicación	1,370,652,361.65	1,472,406,924.82	Origen	46,834,165.29	235,796,276.04
Servicios Personales	486,277,848.80	520,137,199.44	Endeudamiento Neto	13,235,034.08	9,963,167.18
Materiales y Suministros	230,395,668.56	209,858,333.30	Interno	13,235,034.08	9,963,167.18
Servicios Generales	660,030,399.40	579,259,999.99	Externo	0.00	0.00
Transferencias Internas y Asignaciones al Sector Público	0.00	0.00	Otros Orígenes de Financiamiento	33,599,131.21	225,833,108.86
Transferencias al resto del Sector Público	0.00	0.00	Aplicación	184,577,704.52	47,169,950.41
Subsidios y Subvenciones	0.00	0.00	Servicios de la Deuda	0.00	0.00
Ayudas Sociales	675,228.80	207,624.20	Interno	0.00	0.00
Pensiones y Jubilaciones	6,207,820.29	25,123,742.47	Externo	0.00	0.00
Transferencias a Fideicomisos, Mandatos y Contratos Análogos	1,161,310.29	1,263,345.73	Otras Aplicaciones de Financiamiento	184,577,704.52	47,169,950.41
Transferencias a la Seguridad Social	0.00	0.00	Flujos Netos de Efectivo por Actividades de Financiamiento	-137,743,639.23	188,627,225.63
Donativos	0.00	0.00			
Transferencias al Exterior	0.00	100,000.00	Incremento/Disminución Neta en el Efectivo y Equivalentes al Efectivo	727,342,372.82	302,979,924.97
Participaciones	0.00	0.00	Efectivo y Equivalentes al Efectivo al Inicio del Ejercicio	155,066,958.96	39,096,187.77
Aportaciones	0.00	0.00	Efectivo y Equivalentes al Efectivo al final del Ejercicio	882,409,331.78	342,076,112.74
Convenios	0.00	0.00			
Otras Aplicaciones de Operación	5,704,085.51	136,458,709.89			
Flujos Netos de Efectivo por Actividades de Operación	384,458,022.41	243,294,304.25			

* Bajo protesta de decir verdad declaramos que los Estados Financieros y sus Notas son razonablemente correctos y responsabilidad del emisor.


MDODA. Manuel Guerra Cavazos
Presidente Municipal


Lic. Felipe Adrian Cadena Ordóñez
Tesorero Municipal


Lic. Arturo de Jesús Tovar Mata
Sindico Segundo



MUNICIPIO DE GARCÍA NUEVO LEÓN
NOTAS A LOS ESTADOS FINANCIEROS
POR EL PERIODO DEL 01 DE OCTUBRE AL 31 DE DICIEMBRE DE 2024
(Cifras en pesos)

Con el propósito de dar cumplimiento a los artículos 48 y 49 de la Ley General de Contabilidad Gubernamental, así como a la normatividad emitida por el Consejo Nacional de Armonización Contable, a continuación, se presentan las Notas a los Estados Financieros teniendo presente los postulados de revelación suficiente e importancia relativa, en los siguientes apartados:

- a) Notas de gestión administrativa.
- b) Notas de desglose.
- c) Notas de memoria (Cuentas de orden).

a) NOTAS DE GESTIÓN ADMINISTRATIVA

1. Panorama Económico y Financiero


La economía mexicana espera una recuperación gradual con ciertas reservas vislumbrando una estabilidad en la economía y el regreso y repunte de la actividad comercial.

Pese a las condiciones económicas adversas para México, el Municipio de García finalizó el cuarto trimestre con una mejoría en sus proyecciones de ingresos iniciales y con un ejercicio del gasto de manera conservadora, dando prioridad a los grupos vulnerables. De igual manera se ha destinado en acciones para mejorar la seguridad pública, programas permanentes de recarpeteo, mantenimiento y rehabilitación urbana. Todo lo anterior sin dejar de prestar todos los servicios básicos con calidad hacia los ciudadanos de García.

2. Autorización e Historia

El Ayuntamiento de García Nuevo León es un municipio, el cual forma parte de la zona metropolitana de Monterrey, el 31 de marzo de 1851 se elevó a la categoría de municipio imponiéndosele el nombre de Villa de García, en honor y memoria del C. Joaquín García, distinguido político de la región, quien fuera 2 veces gobernador del Estado de Nuevo León.





El municipio de García se encuentra en el centro-norte del territorio estatal, en las coordenadas geográficas extremas 25° 37' – 25° 59' de latitud norte y 100° 25' – 100° 52' de longitud oeste.

El municipio cuenta con algunas montañas y cerros entre los que destacan el cerro de El Fraile situado al norte de la ciudad; sus estribaciones se extienden por gran parte del territorio. Toca a la ciudad en el norte la sierra Espinazo de Ambrosio. El Cerro de las Mitras se extiende desde Monterrey hasta García. En el cerro El Fraile se encuentran las conocidas Grutas de García.

Su territorio fluctúa entre una altitud máxima de 2300 y mínima de 500 metros sobre el nivel del mar. Cuenta con una extensión territorial de 853.2 km². Colinda al norte con Mina, General Escobedo e Hidalgo, al sur y este con Santa Catarina y al oeste con el estado de Coahuila.

3. Organización y Objeto Social

a) El Objeto social.

El principal objeto del municipio de García, Nuevo León, es el de organizar y proveer de medios a las Dependencias que tiene a su cargo para las funciones de Policía, Seguridad, Vialidad y Asistencia a la Población en situaciones de emergencia, dentro de la comunidad del municipio, utilizando para ello los recursos propios de recaudación, las aportaciones y las participaciones provenientes de los Gobiernos Federal y Estatal.

b) Misión.

Fomentar el desarrollo integral de las familias y de grupos en situación de vulnerabilidad para contribuir a mejorar la calidad de vida, realizando acciones de asistencia social en coordinación con instituciones públicas, privadas y sociedad.

c) Ejercicio fiscal.

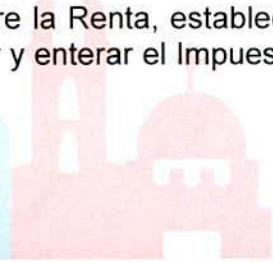
El ejercicio fiscal comprende del 1 de enero al 31 de diciembre, comparativo con el ejercicio 2024.

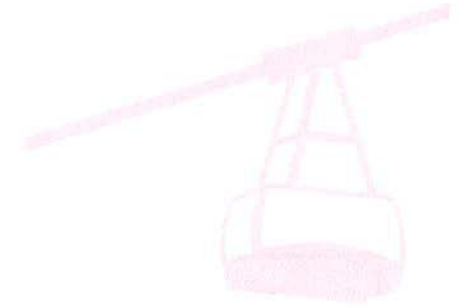
d) Régimen jurídico.

El Municipio de García, es una entidad que se rige, entre otras, por las disposiciones contenidas en el Artículo 95 Fracción I el cual está disponible en la página de internet <https://trans.garcia.gob.mx/index.php?sub=4>

e) Consideraciones fiscales.

Las disposiciones fiscales, en particular la Ley del Impuesto Sobre la Renta, establece que estos Organismos solamente tendrán la obligación de retener y enterar el Impuesto Sobre la Renta, cuando realicen pagos a terceros, así como





exigir la documentación que reúna requisitos fiscales, en términos de dicha Ley. Asimismo, es sujeto a pagos del Impuesto sobre Nóminas.

a) Estructura organizacional básica.

Para el estudio, planeación y despacho de los diversos asuntos de la Administración Pública, el Municipio de García cuenta con las siguientes:

Secretarías:

- Secretaría del Ayuntamiento.
- Secretaría de Tesorería, Finanzas y Administración Municipal.
- Secretaría de Desarrollo Urbano y Ecología.
- Secretaría de Obras Públicas.
- Secretaría de Participación Ciudadana.
- Secretaría de Desarrollo Social y Humano.
- Secretaría de Desarrollo Económico y Turismo.
- Secretaría de la Contraloría y Transparencia Municipal.
- Secretaría de Servicios Públicos.
- Secretaría Particular.
- Secretaría Ejecutiva de la Presidencia.

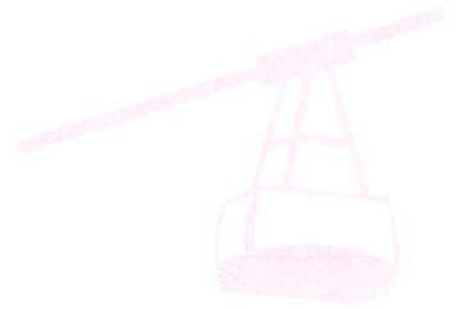
Dependencias:

- Institución de Policía Preventiva Municipal.
- Sistema Municipal para el Desarrollo Integral de la Familia de García, Nuevo León.
- Dirección de la Mujer.
- Dirección General de Comunicación Social.
- Dirección de la Juventud.
- Consejería Jurídica de la Administración Pública Municipal.

4. Bases de Preparación de los Estados Financieros

Los estados financieros adjuntos cumplen con las disposiciones establecidas por el Consejo Nacional de Armonización Contable (CONAC) conforme a lo dispuesto por el Manual de Contabilidad Gubernamental, Ley Federal de Presupuesto y Responsabilidad Hacendaria y a la Ley Orgánica de la Administración Pública Federal, para mostrar una presentación razonable de la situación financiera del Organismo. El Marco Conceptual de Contabilidad Gubernamental (MCCG) establece que la normatividad emitida por las unidades administrativas o instancias competentes en materia de contabilidad gubernamental, las Normas Internacionales de Contabilidad para el Sector Público (NICSP). Las Normas de Información Financiera (NIF) mexicanas son supletoriamente parte del MCCG, cuando la ausencia de normatividad así lo requiera.





a. Armonización Contable

El 31 de diciembre de 2008 fue publicada en el Diario Oficial de la Federación la Ley General de Contabilidad Gubernamental, que tiene por objeto establecer los criterios generales que regirán la Contabilidad Gubernamental y la emisión de información financiera de los entes públicos, con el fin de lograr su adecuada armonización, para facilitar a los entes públicos el registro y la fiscalización de los activos, pasivos, ingresos y gastos y, en general, contribuir a medir la eficacia, economía y eficiencia del gasto e ingresos públicos.

El municipio elabora los Estados Financieros mediante el uso de un sistema de contabilidad gubernamental el cual los genera automáticamente. El personal responsable de su emisión cuenta con los conocimientos y preparación necesarios para su formulación.

a. Nuevo marco conceptual de las Normas de Información Financiera

A partir del 1 de junio de 2004, el Consejo Mexicano para la Investigación y Desarrollo de Normas de Información Financiera, A.C. (CINIF), asumió la función y la responsabilidad de la emisión de la normatividad contable en México; anteriormente, esa función y responsabilidad recaía en la Comisión de Principios de Contabilidad del Instituto de Contadores Públicos, A. C. EL CINIF publicó en octubre de 2005, las Normas de Información Financiera, denominación que se utiliza en sustitución de Principios de Contabilidad Generalmente Aceptados y que son aplicables para los ejercicios que inicien el 1° de enero de 2006.

De conformidad con lo establecido en la Ley General de Contabilidad Gubernamental, se presentan los estados financieros alineados al Plan de Cuentas del CONAC, dichos estados son:

- Estado de Actividades
- Estado de Situación Financiera
- Estado de Variación en la Hacienda Pública
- Estado de Cambios en la Situación Financiera
- Estado de Flujo de Efectivo
- Estado Analítico de Activo
- Estado Analítico de la Deuda y Otros Pasivos
- Informe Sobre Pasivos Contingentes
- Notas a los Estados Financieros





Los estados financieros y sus notas están preparados de acuerdo a los Postulados Básicos de Contabilidad Gubernamental, contenidos en el Manual de Contabilidad Gubernamental aplicable a municipios y considera las disposiciones que en materia de preparación de estados financieros, dicte el Consejo Nacional de Armonización Contable (CONAC), como son los Lineamientos Específicos para la Elaboración de los Estados Financieros, y la integración de la Información Contable para Efectos de la Elaboración de la Cuenta Pública.

5. Políticas de Contabilidad Significativas

Derivado de lo anterior, el Municipio preparó sus estados financieros conforme a la Ley General de Contabilidad Gubernamental y Normatividad aplicable emitidas por el Consejo Nacional de Armonización Contable (CONAC), las cuales requieren que la administración efectúe ciertas estimaciones y utilice ciertos supuestos para determinar la validación de algunas partidas incluidas en los estados financieros, y para hacer las revelaciones que se requieren presentar en los mismos. La administración considera que las estimaciones y supuestos utilizados son las adecuadas en las circunstancias, aun cuando su efecto final pueda llegar a diferir del efecto de dichas hipótesis.

6. Posición en Moneda Extranjera y Protección por Riesgo Cambiario NO APLICA.

7. Reporte Analítico de Activo

CONCEPTO	SALDO INICIAL	CARGOS DEL PERIODO	ABONOS DEL PERIODO	SALDO FINAL	VARIACION
	1	2	3	4 (1 + 2 - 3)	5 (4 - 1)
Activo	3,534,767,162.91	3,668,279,976.17	3,251,410,351.36	3,951,636,787.72	416,869,624.81
ACTIVO CIRCULANTE	156,160,192.14	2,972,804,095.34	2,982,403,570.92	146,560,716.56	-9,599,475.58
Efectivo y Equivalentes	155,066,959.96	2,970,753,503.45	2,980,294,433.56	145,526,028.85	-9,540,930.11
Derechos a Recibir Efectivo o Equivalentes	1,093,233.18	2,050,591.89	2,109,137.36	1,034,687.71	-58,545.47
Derechos a Recibir Bienes o Servicios	0.00	0.00	0.00	0.00	0.00
Inventarios	0.00	0.00	0.00	0.00	0.00
Almacenes	0.00	0.00	0.00	0.00	0.00
Estimación por Pérdida o Deterioro de Activos Circulantes	0.00	0.00	0.00	0.00	0.00
Otros Activos Circulantes	0.00	0.00	0.00	0.00	0.00
ACTIVO NO CIRCULANTE	3,378,606,970.77	695,475,880.83	269,006,780.44	3,805,076,071.16	426,469,100.39
Inversiones Financieras a Largo Plazo	22,236,959.04	174,624,198.91	190,566,898.76	6,294,258.19	-15,942,699.85
Derechos a Recibir Efectivo o Equivalentes a Largo Plazo	0.00	0.00	0.00	0.00	0.00
Bienes Inmuebles, Infraestructura y Construcciones en Proceso	3,283,935,414.46	405,543,895.78	4,845,153.02	3,684,634,157.22	400,698,742.75
Bienes Muebles	223,930,461.94	112,323,961.56	0.00	336,254,423.50	112,323,961.56
Activos Intangibles	9,367,695.08	280,720.00	0.00	9,648,415.08	280,720.00
Depreciación, Deterioro y Amortización Acumulada de Bienes	-197,612,786.79	2,703,104.58	36,845,500.62	-231,755,182.83	-34,142,396.04
Activos Diferidos	36,749,228.04	0.00	36,749,228.04	0.00	-36,749,228.04
Estimación por Pérdida o Deterioro de Activos no Circulantes	0.00	0.00	0.00	0.00	0.00
Otros Activos no Circulantes	0.00	0.00	0.00	0.00	0.00





8. Fideicomisos, Mandatos y Análogos

Representa el saldo en el fideicomiso de administración y pago de deuda pública y alumbrado público.


9. Reporte de la Recaudación

Los ingresos registrados por el Municipio corresponden a las impuestos, derechos, productos y aprovechamientos; participaciones y aportaciones y, otros ingresos.

10. Información sobre la Deuda y el Reporte Analítico de la Deuda

Al 31 de diciembre de 2024, las obligaciones financieras directas contratadas en ejercicios anteriores a cargo del Municipio de García, Nuevo León, garantizadas con las participaciones federales, son las siguientes:

- a) Contrato de Apertura de crédito simple con Banco del Bajío por un importe de \$107,680,373.74 con intereses sobre saldos insolutos ordinarios de 2.6 puntos porcentuales arriba de la TIIE a 28 días, pagaderos mensualmente, celebrado el 3 de diciembre de 2010 y con vencimiento en diciembre de 2025. Los fondos deberán ser destinados a la inversión pública productiva, de acuerdo a las autorizaciones expendidas por el H. Ayuntamiento del Municipio de García, Estado de Nuevo León y el H. Congreso del Estado de Nuevo León, el 07 de septiembre de 2023 se celebró un Contrato de Apertura de Crédito Simple por un importe de hasta \$26,515,121.74 con el Banco Nacional de Obras y Servicios Públicos, S.N.C., Institución de Banca de Desarrollo, como refinanciamiento para mejora en condiciones crediticias del crédito por \$107,680,373.74 con Banco del Bajío, S.A., Institución de Banca Múltiple, dicha operación se llevó a cabo el 5 de marzo de 2024.
- b) Contrato de Apertura de crédito simple con Banco del Bajío por un importe de \$40,075,131.12 con intereses sobre saldos insolutos ordinarios de 2.6 puntos porcentuales arriba de la TIIE a 28 días, pagaderos mensualmente, celebrado el 19 de septiembre de 2012 y con vencimiento de 15 años, 180 (ciento ochenta) amortizaciones mensuales. Se dispuso en 2 administraciones la primera por \$15,000,000 en el mes de diciembre 2012 y la segunda administración por \$25,075,131 en enero del 2013. Los fondos deberán ser destinados a la inversión pública productiva, de acuerdo a las autorizaciones expendidas por el H. Ayuntamiento del Municipio de García, Estado de Nuevo León y el H. Congreso del Estado de Nuevo León, el 07 de septiembre de 2023 se celebró un Contrato de Apertura de Crédito Simple por un importe de hasta \$12,076,379.94 con el Banco Nacional de Obras y Servicios Públicos, S.N.C., Institución de Banca de Desarrollo, como refinanciamiento para mejora en condiciones crediticias del crédito por \$40,075,131.12 con Banco del Bajío, S.A., Institución de Banca Múltiple, dicha operación se llevó a cabo el 5 de marzo de 2024.





- c) Contrato de Apertura de crédito simple con Banco del Bajío por un importe de \$52,785,051.49 con intereses sobre saldos insolutos ordinarios de 2.6 puntos porcentuales arriba de la TIE a 28 días, pagaderos mensualmente, celebrado el 17 de octubre de 2013 y con vencimiento de 15 años, 180 (ciento ochenta) amortizaciones mensuales. Los fondos deberán ser destinados a la inversión pública productiva, de acuerdo a las autorizaciones expedidas por el H. Ayuntamiento del Municipio de García, Estado de Nuevo León y el H. Congreso del Estado de Nuevo León, el 07 de septiembre de 2023 se celebró un Contrato de Apertura de Crédito Simple por un importe de hasta \$20,108,590.53 con el Banco Nacional de Obras y Servicios Públicos, S.N.C., Institución de Banca de Desarrollo, como refinanciamiento para mejora en condiciones crediticias del crédito por \$52,785,051.49 con Banco del Bajío, S.A., Institución de Banca Múltiple, dicha operación se llevó a cabo el 5 de marzo de 2024.

- d) Contrato de Apertura de crédito simple con Banco del Bajío por un importe de \$21,443,055.72 con intereses sobre saldos insolutos ordinarios de 2.6 puntos porcentuales arriba de la TIE a 28 días, pagaderos mensualmente, celebrado el 17 de octubre de 2013 y con vencimiento de 15 años, 180 (ciento ochenta) amortizaciones mensuales. Los fondos deberán ser destinados para la Reestructuración de Créditos, de acuerdo a las autorizaciones expedidas por el H. Ayuntamiento del Municipio de García, Estado de Nuevo León y el H. Congreso del Estado de Nuevo León, el 07 de septiembre de 2023 se celebró un Contrato de Apertura de Crédito Simple por un importe de hasta \$8,168,782.72 con el Banco Nacional de Obras y Servicios Públicos, S.N.C., Institución de Banca de Desarrollo, como refinanciamiento para mejora en condiciones crediticias del crédito por \$21,443,055.72 con Banco del Bajío, S.A., Institución de Banca Múltiple, dicha operación se llevó a cabo el 5 de marzo de 2024.

- e) Contrato de Apertura de Crédito Simple con Banco Nacional de Obras y Servicios Públicos, S.N.C., Institución de Banca de Desarrollo por un importe de hasta \$26,515,121.74 (Veintiséis millones quinientos quince mil ciento veintiún pesos 74/100 M.N.) con intereses ordinarios sobre saldos insolutos a una tasa compuesta de TIE a 28 días más una sobretasa de 0.52% pagaderos mensualmente, celebrado el 07 de septiembre de 2023 y con vencimiento del 15 de diciembre de 2025 y Primer Convenio Modificadorio de fecha 25 de enero de 2024, Los fondos deberán ser destinados precisa y exclusivamente para el refinanciamiento total del Crédito Bajío, de acuerdo a las autorizaciones expandidas por el H. Ayuntamiento del Municipio de García. Estado de Nuevo León y el H. Congreso del Estado de Nuevo León, teniendo un saldo por pagar al 31 de diciembre de 2024 por la cantidad de \$11,929,007.74 (Once millones novecientos veintinueve mil siete pesos 74/100 M.N.).





- f) Contrato de Apertura de Crédito Simple con Banco Nacional de Obras y Servicios Públicos, S.N.C., Institución de Banca de Desarrollo por un importe de hasta \$20,108,590.53 (Veinte millones ciento ocho mil quinientos noventa pesos 53/100 M.N.) con intereses ordinarios sobre saldos insolutos a una tasa compuesta de TIIE a 28 días más una sobretasa de 0.52% pagaderos mensualmente, celebrado el 07 de septiembre de 2023 y con vencimiento del 09 de diciembre de 2028 y Primer Convenio Modificadorio de fecha 25 de enero de 2024, Los fondos deberán ser destinados precisa y exclusivamente para el refinanciamiento total del Crédito Bajío, de acuerdo a las autorizaciones expendidas por el H. Ayuntamiento del Municipio de García. Estado de Nuevo León y el H. Congreso del Estado de Nuevo León, teniendo un saldo por pagar al 31 de diciembre de 2024 por la cantidad de \$15,081,442.69 (Quince millones ochenta y un mil cuatrocientos cuarenta y dos pesos 69/100 M.N.).
- g) Contrato de Apertura de Crédito Simple con Banco Nacional de Obras y Servicios Públicos, S.N.C., Institución de Banca de Desarrollo por un importe de hasta \$12,076,379.94 (Doce millones setenta y seis mil trescientos setenta y nueve pesos 94/100 M.N.) con intereses ordinarios sobre saldos insolutos a una tasa compuesta de TIIE a 28 días más una sobretasa de 0.52% pagaderos mensualmente, celebrado el 07 de septiembre de 2023 y con vencimiento del 12 de octubre de 2027 y Primer Convenio Modificadorio de fecha 25 de enero de 2024, Los fondos deberán ser destinados precisa y exclusivamente para el refinanciamiento total del Crédito Bajío, de acuerdo a las autorizaciones expendidas por el H. Ayuntamiento del Municipio de García. Estado de Nuevo León y el H. Congreso del Estado de Nuevo León, teniendo un saldo por pagar al 31 de diciembre de 2024 por la cantidad de \$8,259,700.89 (Ocho millones doscientos cincuenta y nueve mil setecientos pesos 89/100 M.N.).
- h) Contrato de Apertura de Crédito Simple con Banco Nacional de Obras y Servicios Públicos, S.N.C., Institución de Banca de Desarrollo por un importe de hasta \$8,168,782.72 (Ocho millones ciento sesenta y ocho mil setecientos ochenta y dos pesos 72/100 M.N.) con intereses ordinarios sobre saldos insolutos a una tasa compuesta de TIIE a 28 días más una sobretasa de 0.52% pagaderos mensualmente, celebrado el 07 de septiembre de 2023 y con vencimiento del 09 de diciembre de 2028 y Primer Convenio Modificadorio de fecha 25 de enero de 2024, Los fondos deberán ser destinados precisa y exclusivamente para el refinanciamiento total del Crédito Bajío, de acuerdo a las autorizaciones expendidas por el H. Ayuntamiento del Municipio de García. Estado de Nuevo León y el H. Congreso del Estado de Nuevo León, teniendo un saldo por pagar al 31 de diciembre de 2024 por la cantidad de \$6,126,587.04 (Seis millones ciento veintiséis mil quinientos ochenta y siete pesos 04/100 M.N.).





i) Contrato de Apertura de Crédito Simple con Banco del Bajío, S.A. Institución de Banca Múltiple por un importe de hasta \$120,000,000.00 (Ciento veinte millones de pesos 00/100 M.N.) con intereses ordinarios sobre saldos insolutos a una tasa compuesta de TIIE a 28 días más una sobretasa de 0.55% pagaderos mensualmente, celebrado el 24 de octubre de 2023 y con vencimiento del 23 de octubre de 2043, Los fondos deberán ser destinados exclusivamente a Inversión Pública Productiva específicamente en el rubor de Obras de Infraestructura Vial, de acuerdo a las autorizaciones expendidas por el H. Ayuntamiento del Municipio de García. Estado de Nuevo León y el H. Congreso del Estado de Nuevo León, teniendo un saldo por pagar al 30 de septiembre de 2024 por la cantidad de \$119,750,000.00 (Ciento diecinueve millones setecientos cincuenta mil pesos 00/100 M.N.).

El Total de la Deuda Pública Interna al 31 de septiembre de 2024 es por la cantidad de \$161,146,738.36 (Ciento sesenta y un millones ciento cuarenta y seis mil setecientos treinta y ocho pesos 36/100 M.N.)

El Estado Analítico de la Deuda y Otros Pasivos, se adjunta en la sección de información contable.

11. Calificaciones otorgadas

HR Ratings revisó al alza la calificación de HR A a HR A+ y mantuvo la Perspectiva de Estable para los créditos contratados por el Municipio de García con Banco Nacional de Obras y Servicios Públicos, S.N.C y Banco del Bajío por un monto al 30 de septiembre 2024 de \$165,810,939.57

PC Verum otorgo la calificación de largo plazo A+/M con perspectiva "Estable" al Municipio de García, N.L.

12. Proceso de Mejora

NO APLICA.

13. Información por Segmentos

NO APLICA.


14. Eventos Posteriores al Cierre

NO APLICA.

15. Partes Relacionadas

NO APLICA.





a) NOTAS DE DESGLOSE

I) NOTAS AL ESTADO DE ACTIVIDADES

Ingresos y otros beneficios

1. Ingresos de gestión

Los ingresos de gestión se registran atendiendo a las disposiciones de los momentos contables de ingresos al momento de la recaudación de los impuestos, derechos y aprovechamientos que integran la cartera, así como los productos, el saldo acumulado se integra como sigue:

Nombre de la Cuenta	Al 31 de diciembre de	
	2024	2023
Impuestos	\$ 459,843,545	\$ 484,595,753
Derechos	84,242,446	123,060,184
Productos	56,702,848	30,242,847
Aprovechamientos de Tipo Corriente	15,117,810	29,829,832
Total	\$ 615,906,649	\$ 616,728,616

2. Participaciones, Aportaciones, Convenios, Incentivos Derivados de la Colaboración Fiscal, Fondos Distintos de Aportaciones, Transferencias, Asignaciones, Subsidios y Subvenciones, y Pensiones y Jubilaciones

Los ingresos se registran atendiendo a las disposiciones de los momentos contables de ingresos al momento de la recaudación de las participaciones, aportaciones, convenios y subsidios, el saldo acumulado se integra como sigue.





Nombre de la Cuenta	Al 31 de diciembre de	
	2024	2023
Fondo general de aportaciones	\$ 260,806,719	\$ 344,005,708
Aportación estatal	71,345,449	127,080,470
Aportación federal	430,093,294	361,597,533
Otras aportaciones	244,935,395	125,186,296
Fondo descentralizado	11,632,437	14,339,988
Participaciones estatales	27,860,472	25,857,584
Participaciones federales	87,787,261	46,776,981
Total	\$ 1,134,461,027	\$ 1,044,844,560

3. Otros Ingresos

Al 31 de septiembre de 2024 y 31 de diciembre 2023, esta cuenta tiene saldo de \$52,190,121 y \$25,131,520 respectivamente.

Gastos y otras pérdidas


Los gastos se reconocen contablemente cuando se genere legalmente una obligación de pago a favor de terceros por la recepción de conformidad de bienes, servicios y obras contratadas.


Las cuentas de gastos de funcionamiento del periodo se integran por servicios personales, materiales y suministros, servicios generales, ayudas sociales, pensiones y jubilaciones, entre otros.





Concepto	Acumulado al 31 de diciembre de 2024	%	Acumulado al 31 de diciembre de 2023	%
Servicios Personales	\$ 466,277,849	32.11%	\$520,137,169	33.35%
Remuneraciones al Personal de Carácter Permanente	166,082,806	35.62%	169,156,828	10.85%
Remuneraciones al Personal de Carácter Transitorio	145,182,518	31.14%	144,455,989	9.26%
Seguridad Social	63,632,067	13.65%	44,057,003	2.82%
Remuneraciones Adicionales y Especiales	29,248,510	6.27%	86,683,127	5.56%
Otras Prestaciones Sociales y Económicas	15,969,822	3.42%	19,611,954	1.26%
Pago de estímulos	46,162,126	9.90%	56,172,268	3.60%
Materiales y Suministros	230,395,669	15.87%	209,858,333	13.46%
Materiales de Administración, Emisión de Documentos y Artículos Oficiales	66,237,752	28.75%	40,843,203	2.62%
Alimentos y Utensilios	2,503,677	1.09%	3,218,054	0.21%
Materiales y Artículos de Construcción y de Reparación	47,658,446	20.69%	46,606,005	2.99%
Productos Químicos, Farmacéuticos y de Laboratorio	12,075,659	5.24%	12,720,509	0.82%
Combustibles, Lubricantes y Aditivos	82,225,390	35.69%	89,210,792	5.72%
Vestuario, Blancos, Prendas de Protección y Artículos Deportivos	14,916,776	6.47%	10,753,181	0.69%
Materiales y Suministros Para Seguridad	768,303	0.33%	940,816	0.06%
Herramientas, Refacciones y Accesorios Menores	4,009,666	1.74%	5,565,773	0.36%
Servicios Generales	660,481,307	45.48%	579,361,623	37.15%
Servicios Básicos	133,820,250	9.30%	119,120,601	7.64%
Servicios de Arrendamiento	124,702,220	9.93%	75,610,851	4.85%
Servicios Profesionales, Científicos, Técnicos y Otros Servicios	15,302,253	1.01%	11,268,529	0.72%
Servicios Financieros, Bancarios y Comerciales	10,389,187	0.68%	12,301,850	0.79%
Servicios de Instalación, Reparación, Mantenimiento y Conservación	316,561,884	23.19%	291,453,413	18.69%
Servicios de Comunicación Social y Publicidad.	5,378,036	0.36%	7,575,898	0.49%
Servicios de Traslado y Viáticos	228,034	0.01%	973,529	0.06%
Servicios Oficiales	48,901,732	2.88%	55,603,868	3.57%
Otros Servicios Generales	5,197,712	0.43%	5,453,084	0.35%
Transferencias, Asignaciones, Subsidios y Otras Ayudas	8,244,359	0.57%	26,694,712	1.71%
Ayudas Sociales	875,229	10.62%	25,123,742	1.61%
Pensiones y Jubilaciones	6,207,820	75.30%	1,263,346	0.08%
Subsidios	1,161,310	14.09%	207,624	0.01%
Donativos a Instituciones sin Fines de Lucro	-	0.00%	100,000	0.01%
Provisiones de Pasivos a Corto Plazo	110,777	0.01%	5,000	0.00%
Intereses de la Deuda Pública	12,345,034	0.85%	9,963,167	0.64%
Depreciación del ejercicio	31,825,535	2.19%	28,074,637	1.80%





Aumento por Insuficiencia de estimaciones por pérdidas o deterioro u obsolescencia	36,749,228	3.06%	48,998,971	3.14%
Otros gastos	5,704,086	0.40%	136,456,710	8.75%
Capitalización Inversión Pública	-	0.00%	-	0.00%
Total del gasto	\$1,452,133,844	100%	\$1,559,550,322	100%

II) NOTAS AL ESTADO DE SITUACIÓN FINANCIERA

Activo

1. Efectivo y Equivalentes


Las cuentas de efectivo y bancos incluyen saldos de caja y el neto de movimientos bancarios respectivamente, y se muestra como sigue:

Cuenta	Concepto	Al 31 de diciembre de 2024	Al 31 de diciembre de 2023
1111	Efectivo	\$ 385,000	\$ 625,000
1112	Bancos	145,141,029	154,441,959
		\$ 145,526,029	\$ 155,066,959

2. Derechos a recibir efectivo o equivalentes

Representan los derechos de cobro originados en el desarrollo de las actividades, de los cuales se espera recibir una contraprestación representada en recursos, bienes o servicios; en un plazo menor o igual a doce meses.

Cuenta	Concepto	Al 31 de diciembre de 2024	Al 31 de diciembre de 2023
1123	Deudores Diversos por cobrar a Corto plazo	\$ 461,251	\$ 563,905
1129	Otros Derechos a recibir efectivo y equivalentes corto plazo	573,437	529,328
		\$ 1,034,688	\$ 1,093,233





3. Derechos a recibir Bienes o Servicios

NO APLICA.

4. Bienes Disponibles para su transformación o Consumo (Inventarios)

NO APLICA.

5. Almacén

NO APLICA.

6. Inversiones Financieras corto plazo

NO APLICA.

7. Inversiones Financieras a Largo Plazo

El saldo de la cuenta de fideicomisos al cierre del ejercicio es:

Cuenta	Concepto	Al 31 de diciembre de	
		2024	2023
1213	Fideicomisos, Mandatos y Contratos Análogos	\$ 6,294,258	\$ 22,236,958
		\$ 6,294,258	\$ 22,236,958

8. Bienes Muebles, Inmuebles e Intangibles

a) Bienes Inmuebles y Construcciones en Proceso

Los Bienes Inmuebles, Infraestructura y Bienes Muebles, se expresan en su costo histórico y/o valuado por perito profesional.

El movimiento en el saldo de las cuentas de bienes inmuebles y construcciones en proceso se debe principalmente al saldo de terrenos y edificios no habitacionales, así como a las adquisiciones de obras pública no capitalizable, el saldo se integra como sigue:





No. Cuenta	Nombre de la Cuenta	Al 31 de diciembre de	
		2024	2023
1231	Terrenos	\$ 3,082,742,441	\$ 3,082,742,441
1233	Edificios no habitacionales	154,632,471	154,632,471
1234	Infraestructura	-	-
1235	Construcciones en proceso en bienes de dominio público	447,259,245	46,560,502
1236	Construcciones en Proceso en Bienes Propios	-	-
Total de bienes inmuebles, y construcciones en proceso		\$ 3,684,634,157	\$ 3,283,935,414

a) Bienes Muebles e intangibles

El saldo se integra como sigue:

No. Cuenta	Nombre de la Cuenta	Al 31 de diciembre de	
		2024	2023
1241	Mobiliario y Equipo de Administración	\$ 55,632,149	\$ 51,801,401
1242	Mobiliario y Equipo Educacional y Recreativo	1,300,626	1,292,534
1243	Equipo e instrumental médico y de laboratorio	9,701,309	9,701,309
1244	Vehículos y equipo terrestre	207,135,485	144,049,057
1245	Equipo de defensa y seguridad	52,999,136	8,711,873
1246	Maquinaria Otros equipos y herramientas	9,485,718	8,374,288
1251	Software	8,769,700	8,769,700
1254	Licencias	878,715	597,995
		\$ 345,902,839	\$ 233,298,157

9. Depreciación y amortización de Bienes Inmuebles, Muebles e Intangibles

La depreciación y amortización acumulada al 31 de diciembre de 2024 y 31 de diciembre del 2023 es de \$231,755,183 y \$197,612,787 respectivamente.

El municipio calcula la depreciación y amortización mensualmente. El método de depreciación y amortización utilizado es el de la línea recta.





Los años de vida útil que aplica el municipio en general son las siguientes (hay algunos bienes, que, aunque pertenecen a la misma familia, cuentan con una vida útil diferente atendiendo al uso y beneficios económicos que dará):

Activos	Años de vida útil	% de depreciación
Edificios no habitacionales	30	3.3
Infraestructura	25	4
Mobiliario y equipo de oficina	10	10
Equipo medico	5	20
Mobiliario equipo educacional y recreativo	3	33.3
Equipo de cómputo y tecnologías de la información	3	33.3
Vehículos y equipo de transporte	5	20
Maquinaria otros equipo y herramientas	10	10
Equipo de defensa y seguridad	10	10
Activos intangibles	30	3.3

10. Estimaciones y Deterioros

NO APLICA.

11. Otros Activos Circulantes

NO APLICA.

Pasivo

1. Cuentas por pagar a corto y largo plazo

Este rubro se integra de dos grupos, el pasivo circulante con vencimiento menor a un año y el pasivo no circulante con vencimiento mayor a un año. En estos se reflejan pasivos derivados de operaciones por servicios personales, cuentas por pagar a proveedores, contratistas y acreedores diversos, asimismo, por la deuda con instituciones bancarias a corto y largo plazo. A continuación, se presenta la integración de este rubro.





No. Cuenta	Concepto	Al 31 de diciembre de	
		2024	2023
2111	Servicios personales por pagar a corto plazo	\$ 13,031,456	\$ 16,021,977
2112	Proveedores por pagar a corto plazo	128,737,322	110,160,155
2113	Contratistas por obras públicas por pagar a corto	2,242,220	2,442,216
2115	Transferencias otorgadas por pagar a corto plazo	112,000	40,000
2117	Retenciones y contribuciones por pagar a corto plazo	102,907,243	78,159,686
2119	Otras cuentas por pagar a corto plazo	5,006,306	159,609
2131	Porción a corto plazo de la deuda pública interna	3,323,743	3,207,429
2191	Ingresos por clasificar	3,280	3,280
2234	Préstamos de la deuda pública interna por pagar a largo plazo	157,822,995	57,427,866
		\$ 413,186,565	\$ 232,297,188

En las notas de gestión administrativa se presenta el Estado analítico de deuda y otros pasivos, donde se puede apreciar la disminución de la deuda pública.

2. Fondos y bienes de terceros en administración.

NO APLICA.

3. Pasivos Diferidos y Otros.

El Municipio aplicó la Norma de información Financiera NIF D-3 Beneficios a los empleados", aprobada por el Consejo Mexicano para la Investigación y Desarrollo de Normas de Información Financiera (CINIF) en julio de 2007, misma que es de aplicación obligatoria a partir del ejercicio 2008, en ésta se establecen las disposiciones y reglas de cuantificación y revelación contable de los pasivos por los beneficios a los empleados, las prestaciones contractuales del medio de pago o, en su caso del financiamiento que se utilice para efectos fiscales.

La NIF D-3 clasifica las remuneraciones a los trabajadores en beneficios a corto y largo plazo, por terminación, por retiro y la participación de los trabajadores en las utilidades de la empresa (PTU) cuando estas últimas son diferidas (Esta última es una regla no aplicable al Municipio). De esta clasificación, el estudio actuarial presenta los resultados de los beneficios por terminación y al retiro, que agrupan, en su caso, las prestaciones de prima de antigüedad, indemnización legal y pensiones, ya sea a edad avanzada por inhabilitación o fallecimiento.

La valuación actuarial se realizó con base al estudio de las prestaciones Contingentes, que son aquellas que se otorgan a favor de los trabajadores condicionadas a que se cumplan ciertos requisitos o algún evento, el Municipio otorga prestaciones contingentes a sus trabajadores tomando como referencia la Ley de Servicio Civil del Estado de Nuevo



León, así como las prestaciones descritas en la Ley Federal del Trabajo las cuales se consideran irrenunciables.

Los saldos de la cuenta se muestran a continuación.

No. Cuenta	Concepto	Al 31 de diciembre de 2024	Al 31 de diciembre de 2023
2249	Otros Pasivos Diferidos a Largo Plazo	\$ 24,040,163	\$ 24,040,163

1. Informe de pasivos contingentes.

Al 31 de diciembre de 2024, el Municipio cuenta con los siguientes activos y pasivos contingentes:

El Municipio tiene demandas en su contra, en materia administrativa, civil y de trabajo, todas ellas están en el proceso legal correspondiente; y dependiendo de las resoluciones que se llegasen a tener, esto pudiera traer como consecuencia que el Municipio tuviera que realizar diferentes pagos en el corto plazo

III) NOTAS AL ESTADO DE VARIACIÓN EN LA HACIENDA PÚBLICA

La variación en el género de Hacienda Pública/Patrimonio entre saldo inicial y final acumulado al mes de septiembre de 2024 por la cantidad de \$184,886,840, se debe principalmente al ahorro al 31 de diciembre de 2024 de \$199,316,460; a una disminución en resultados de ejercicios anteriores de \$38,498,019 y a un incremento por concepto de donaciones de capital por \$10,575,299.

I) NOTAS AL ESTADO DE FLUJOS DE EFECTIVO

1. Efectivo y equivalentes. Composición del flujo de efectivo y equivalentes por un importe de \$138,544,834.00

Concepto	Al 31 de diciembre de 2024	Al 31 de diciembre de 2023
Efectivo	\$ 385,000	\$ 625,000
Bancos	145,141,029	154,441,959
	\$ 145,526,029	\$ 155,066,959



2. Adquisición de Construcciones en Proceso y Activo Fijo

En el periodo del 01 de enero al 31 de diciembre de 2024, el municipio invirtió en las siguientes obras en proceso y bienes inmuebles:

No. Cuenta	Nombre de la Cuenta	Adquisiciones	
		2024	Pagado
1235	Construcciones en proceso en bienes de dominio público	\$ 447,259,245	\$ 359,345,138
	Total Infraestructura	\$ 447,259,245	\$ 359,345,138

a) NOTAS DE MEMORIA (Cuentas de Orden)

Las cuentas de orden se utilizan para registrar movimientos de valores que no afectan o modifican el Estado de Situación Financiera del municipio; sin embargo, su incorporación en los libros es necesaria con fines de recordatorio contable de control, considerando que, si las circunstancias cambian, podrían afectar la hacienda pública del municipio.

Al 30 de septiembre de 2024 se tienen los siguientes saldos en las cuentas de orden:

Cuentas de Orden (Contables)

Al cierre del ejercicio no se cuenta con saldo en las cuentas de orden contables.

Cuentas de Orden (Presupuestales)

Cuentas de Ingresos

811	Ley de Ingresos Estimada	1,568,441,041
812	Ley de Ingresos por Ejecutar	30,398,050
813	Modificaciones a la Ley de Ingresos Estimada	-
814	Ley de Ingresos Devengada	1,598,839,091
815	Ley de Ingresos Recaudada	1,598,839,091





Cuentas de Egresos

821	Presupuesto de Egresos Aprobado	1,568,441,040
822	Presupuesto de Egresos por Ejercer	-
823	Modificaciones al Presupuesto de Egresos	-
824	Presupuesto de Egresos Comprometido	53,690,782
825	Presupuesto de Egresos Devengado	53,690,782
826	Presupuesto de Egresos Ejercido	53,690,782
827	Presupuesto de Egresos Pagado	1,836,866,396

LEY DE INGRESOS: Tiene por finalidad registrar, a partir de la Ley y a través de los rubros que la componen las operaciones de ingresos del período.


Ley de Ingresos Estimada: Representa el importe que se aprueba anualmente en la Ley de Ingresos, e incluyen los impuestos, cuotas y aportaciones de seguridad social, contribuciones de mejoras, derechos, productos, aprovechamientos, financiamientos internos y externos; así como de la venta de bienes y servicios, además de participaciones, aportaciones, recursos convenidos, y otros ingresos.


Ley de Ingresos por Ejecutar: Representa la Ley de Ingresos Estimada que incluyen las modificaciones a ésta, así como, el registro de los ingresos devengados.

Modificaciones a la Ley de Ingresos Estimada: Representa el importe de los incrementos y decrementos a la Ley de Ingresos Estimada, derivado de las ampliaciones y reducciones autorizadas.

Ley de Ingresos Devengada: Representa los derechos de cobro de los impuestos, cuotas y aportaciones de seguridad social, contribuciones de mejoras, derechos, productos, aprovechamientos, financiamientos internos y externos; así como de la venta de bienes y servicios, además de participaciones, aportaciones, recursos convenidos, y otros ingresos por parte del ente público. En el caso de resoluciones en firme (definitivas) y pago en parcialidades se deberán reconocer y registrar cuando ocurre la notificación de la resolución y/o en la firma del convenio de pago en parcialidades, respectivamente. Su saldo representa la Ley de Ingresos Devengada pendiente de recaudar.

Ley de Ingresos Recaudada: Representa el cobro en efectivo o por cualquier otro medio de pago de los impuestos, cuotas y aportaciones de seguridad social, contribuciones de mejoras, derechos, productos, aprovechamientos, financiamientos internos y externos; así como de la venta de bienes y servicios, además de participaciones, aportaciones, recursos convenidos, y de otros ingresos por parte del ente público.





PRESUPUESTO DE EGRESOS: Tiene por finalidad registrar, a partir del Presupuesto de Egresos del período y mediante los rubros que lo componen, las operaciones presupuestarias del período.

Presupuesto de Egresos Aprobado: Representa el importe de las asignaciones presupuestarias que se autorizan mediante el Presupuesto de Egresos.

Presupuesto de Egresos por Ejercer: Representa el Presupuesto de Egresos autorizado para gastar con las adecuaciones presupuestarias realizadas menos el presupuesto comprometido. Su saldo representa el Presupuesto de Egresos por Comprometer.

Modificaciones al Presupuesto de Egresos Aprobado: Representa el importe de los incrementos y decrementos al Presupuesto de Egresos Aprobado, derivado de las ampliaciones y reducciones autorizadas.

Presupuesto de Egresos Comprometido: Representa el monto de las aprobaciones por autoridad competente de actos administrativos, u otros instrumentos jurídicos que formalizan una relación jurídica con terceros para la adquisición de bienes y servicios o ejecución de obras. En el caso de las obras a ejecutarse o de bienes y servicios a recibirse durante varios ejercicios, el compromiso refleja la parte que se ejecutará o recibirá, durante cada ejercicio. Su saldo representa el Presupuesto de Egresos Comprometido pendiente de devengar.

Presupuesto de Egresos Devengado: Representa el monto de los reconocimientos de las obligaciones de pago a favor de terceros por la recepción de conformidad de bienes, servicios y obras oportunamente contratados; así como de las obligaciones que derivan de tratados, leyes, decretos, resoluciones y sentencias definitivas. Su saldo representa el Presupuesto de Egresos Devengado pendiente de ejercer.

Presupuesto de Egresos Ejercido: Representa el monto de la emisión de las cuentas por liquidar certificadas o documentos equivalentes debidamente aprobados por la autoridad competente. Su saldo representa el Presupuesto de Egresos Ejercido pendiente de pagar.

Presupuesto de Egresos Pagado: Representa la cancelación total o parcial de las obligaciones de pago, que se concreta mediante el desembolso de efectivo o por cualquier otro medio de pago.

“Bajo protesta de decir verdad declaramos que los Estados Financieros y sus notas, son razonablemente correctos y son responsabilidad del emisor”



Municipio de García, Nuevo León

Balanza General del mes de Diciembre del 2024

Fecha: martes, 28 de enero de 2025, 05:17:42 p. m.

Página: 1

	Saldo Anterior		Movimientos del Mes		Saldo Actual
	Cargos	Creditos	Cargos	Creditos	
0102 FONDO PARA GASTOS MENORES	385,000.00		40,000.00	40,000.00	385,000.00
0105 RECURSOS PROPIOS	110,770,044.32		212,581,260.14	195,500,954.37	127,850,350.09
0106 FONDO DE INFRAESTRUCTURA	8,274,938.25			6,580,987.37	1,693,950.88
0107 FONDO DE FORTALECIMIENTO	39,220,355.99		31,233,028.58	60,556,465.77	9,896,918.80
0108 OTROS PROGRAMAS DEL MPIO	14,635,023.62		6,269,432.28	15,204,646.82	5,699,809.08
0116 DEUDORES DIVERSOS	384,289.35			25,667.52	358,621.83
0117 GASTOS POR COMPROBAR	102,629.23			102,629.23	
0119 GASTOS Y SEGUROS PAGADOS POR	212,333.40			212,333.40	
0120 CUENTAS POR COBRAR	361,103.25			361,103.25	
0124 FIDEICOMISO			3,198,385.35	3,198,385.35	
0125 FONDOS DE RESERVA	6,111,519.71		118,728.92	83,362.65	6,146,885.98
0129 FIDEICOMISO AFIRME 74532	717,144.49		10,136,256.71	10,706,028.99	147,372.21
0140 MOBILIARIO Y EQUIPO DE OFICINA	26,781,653.99		670,050.79		27,451,704.78
0141 EQUIPO MEDICO	9,534,042.79				9,534,042.79
0142 MOBILIARIO EQUIPO EDUCACIONAL	1,523,518.75				1,523,518.75
0143 EQUIPO DE COMPUTO Y	27,655,848.21				27,655,848.21
0144 VEHICULOS Y EQUIPO DE	160,470,252.02		4,431,000.00		164,901,252.02
0145 ACTIVOS INTANGIBLES	8,769,700.00				8,769,700.00
0146 EQUIPO DE TRANSPORTE (F. DE	10,578,709.20				10,578,709.20
0147 EQUIPO DE TRANSPORTE	1,960,000.00				1,960,000.00
0148 TERRENOS	3082,742,441.00				3082,742,441.00
0149 EDIFICIOS NO HABITACIONAL	154,632,471.02				154,632,471.02
0150 MAQUINARIA OTROS EQUIPO Y	9,494,257.35				9,494,257.35
0151 EQUIPO DE DEFENSA Y SEGURIDAD	17,551,852.25		-8,539.18		17,551,852.25
0154 DEPRECIACION ACUM MAQ OTROS		3,528,273.22		459,285.90	3,987,559.12
0155 DEPRECIACION ACUM EQUIPO E		4,861,243.17		476,702.14	5,337,945.31
0156 DEPRECIACION ACUM MOBILIARIO Y		790,543.25		122,162.50	912,705.75
0157 DEPRECIACION ACUM MUEBLES DE		10,725,701.89		1,332,995.88	12,058,697.77
0158 DEPRECIACION ACUM EQUIPO DE		22,839,922.12		1,323,789.05	24,163,711.17
0159 DEPRECIACION ACUM DE EQUIPO DE		105,698,194.86		10,196,515.32	115,894,710.18
0160 AMORT ACUMULADA EDIFICIOS NO		60,984,493.27		2,624,000.88	63,608,494.15
0161 AMORTIZACION DE ACTIVOS		3,396,950.00		425,000.00	3,821,950.00
0162 DEPRECIACION ACUMULADO DE EQ		718,975.47		1,250,433.91	1,969,409.38
0165 ACTIVO POR DERECHO DE USO					
0201 IMPUESTOS POR PAGAR		91,702,978.70	-27,802.01	6,566,805.42	98,297,586.13
0202 OTRAS DEDUCCIONES		4,552,263.34	435,108.98	492,502.43	4,609,656.79
0203 ACREEDORES DIVERSOS		16,023,156.25			16,023,156.25
0205 CUENTAS POR PAGAR A CORTO		5,008,736.20	1,684,992.41		3,323,743.79
0206 CUENTAS POR PAGAR A LARGO		157,822,994.61			157,822,994.61
0207 DOCUMENTOS POR PAGAR A CORTO		900,000.00	100,000.00		800,000.00
0211 CUENTAS POR PAGAR		104,219,542.53	118,703,007.00	111,492,974.96	97,009,510.49

Municipio de García, Nuevo León

Balanza General del mes de Diciembre del 2024

Fecha: martes, 28 de enero de 2025, 05:17:42 p. m.

Página: 2

	Saldo Anterior		Movimientos del Mes		Cargos	Saldo Actual
	Cargos	Creditos	Cargos	Creditos		
0218 OBLIGACIONES LABORALES		24,040,163.00				24,040,163.00
0219 OTRAS CUENTAS POR PAGAR A		3,280.00				3,280.00
0220 PROVEEDORES POR PAGAR LARGO			110,254.57			15,354,076.62
0221 DOCUMENTOS POR PAGAR A LARGO		15,464,331.19				10,575,299.42
0300 DONACIONES DE CAPITAL		10,575,299.42				3187,690,354.72
0301 PATRIMONIO FINANCIERO		3187,861,307.50	170,952.78			117,483,831.58
0402 PREDIAL		115,063,668.69		2,420,162.89		342,359,302.96
0403 ADQUISICION DE INMUEBLES		307,729,610.27		34,629,692.69		410.60
0408 RECARGOS Y ACCESORIOS		288.60		122.00		61,610,274.58
0413 CONSTRUCCIONES Y		61,523,537.63		86,736.95		13,094,286.02
0415 INSCRIPCION Y REFRENDO		12,636,006.24		458,279.78		2,223,372.87
0417 REVISION, INSPECCION Y		2,055,089.33		168,283.54		3,720,901.65
0418 EXPEDICION DE LICENCIAS		3,683,093.46		37,808.19		2,128,674.68
0420 LIMPIA Y RECOLECCION DE		2,038,774.74		89,899.94		639,022.64
0427 ESTACIONAMIENTO EXCLUSIVO		613,942.98		25,079.66		825,913.50
0428 SERV. MUNICIPALES DE		758,640.00		67,273.50		868.00
0432 ARRENDAMIENTO O EXPLOTACION		868.00				224,132.00
0440 EVENTOS MUNICIPALES		211,212.00		12,920.00		4,287,727.00
0442 APLICACION DE EXAMEN DE APROB.		3,982,809.00		304,918.00		13,668,051.14
0445 MULTAS		10,979,222.04		2,688,829.10		993,032.36
0446 DONATIVOS		980,576.00	43.64	12,500.00		456,388.03
0448 CAUCIONES CUYA PERDIDA SE		429,789.48		26,598.55		338.20
0451 RECARGOS Y ACCESORIOS		338.20				348,593,981.15
0455 PARTICIPACIONES FEDERALES		311,154,607.78		37,439,373.37		374,796,342.96
0471 APORTACION FEDERAL		343,563,314.38		31,233,028.58		321,023,551.64
0475 OTRAS APORTACIONES ESTATALES		294,755,298.19		26,268,253.45		52,190,120.78
0488 OTROS		50,907,912.84		1,282,207.94		55,296,951.00
0490 APORTACION FEDERAL		55,296,951.00		1,456,661.25		11,632,436.39
0493 APORTACION ESTATAL		10,175,775.14		2,272,250.44		27,860,472.33
0495 PARTICIPACIONES ESTATALES		25,588,221.89				
0501 SUELDOS	146,919,276.67		16,361,835.06	537,823.83	162,743,287.90	
0502 SUELDOS PERSONAL EVENTUAL	130,431,312.82		13,099,519.65		143,530,832.47	
0503 TIEMPO EXTRA	3,769,607.45				3,769,607.45	
0505 VACACIONES	3,359,970.70		7,000.05		3,366,970.75	
0506 PRIMA VACACIONAL	4,974,178.58		3,160,111.76		8,134,290.34	
0507 AGUINALDO	14,871,178.59		10,033,046.38		24,904,224.97	
0508 PENSIONES Y JUBILACIONES A	1,063,215.98		98,094.31		1,161,310.29	
0509 LIQUIDACIONES	4,044,507.13		8,064.00		4,052,571.13	
0510 COMPENSACIONES	4,542,526.25		172,200.00		4,714,726.25	
0511 HONORARIOS	1,052,689.97		2,000.00		1,054,689.97	
0514 AGUINALDO EVENTUAL	12,222,096.13		4,940,593.79		17,162,689.92	

Municipio de García, Nuevo León

Balanza General del mes de Diciembre del 2024

Fecha: martes, 28 de enero de 2025, 05:17:42 p. m.

Página: 3

	Saldo Anterior		Movimientos del Mes		Saldo Actual
	Cargos	Creditos	Cargos	Creditos	
0516 PRIMA VACACIONAL EVENTUAL	3,253,529.01		1,656,871.12		4,910,400.13
0519 BONO APOYO ECONOMICO	4,370,557.02		695,749.74		5,066,306.76
0520 BONO DIA DE LAS MADRES	516,000.00				516,000.00
0521 PRESTACIONES SEGUN CONVENIO	405,000.00				405,000.00
0522 BONO DIA DEL PADRE	629,250.00				629,250.00
0524 UNIFORMES	9,438,605.44		62,466.00		9,501,071.44
0525 SERVICIO MEDICO	19,596,324.01		1,304,665.82		20,900,989.83
0526 MEDICAMENTOS	2,479,678.71		1,739.52		2,481,418.23
0527 ANALISIS CLINICOS	3,034,253.69				3,034,253.69
0530 CONSUMOS DE ALIMENTOS DEL	1,002,475.55		133,059.72		1,135,535.27
0531 PRIMA DE SEGURO DE VIDA	2,831,847.97				2,831,847.97
0532 GASTOS FUNERARIOS	267,032.00		6,875.03		273,907.03
0534 CAPACITACION	3,230,253.70		72,000.00		3,302,253.70
0550 CONSUMO DE ENERGIA ELECTRICA	21,983,427.19		371,597.00		22,355,024.19
0551 SERVICIO TELEFONICO	4,058,109.62		204,148.94		4,262,258.56
0552 SERVICIOS DE AGUA Y DRENAJE	854,796.90				854,796.90
0553 GASTOS DE VIAJE	176,827.76		51,206.13		228,033.89
0554 GASTOS DE REPRESENTACION	19,314.80		8,207.85		27,522.65
0555 ATENCIONES A FUNCIONARIOS	80,518.03		1,472.18		81,990.21
0556 ATENCIONES A COMUNIDADES	9,292,614.77		647,933.09		9,940,547.86
0557 ARRENDAMIENTO DE EQUIPO DE		36,749,228.04			36,749,228.04
0558 GASTOS DE CAFETERIA	1,101,544.55		180,043.48		1,281,588.03
0559 "RADIO, PRENSA Y TELEVISION	2,887,199.36		377,000.00		3,264,199.36
0560 SEGURO DE UNIDADES	9,033,465.10				9,033,465.10
0561 "REFERENDOS, PLACAS Y	957,766.95		54,290.00		1,012,056.95
0562 MULTAS Y SANCIONES	4,158,914.00				4,158,914.00
0563 ARRENDAMIENTO DE INMUEBLES	2,949,222.34		284,754.32		3,233,976.66
0564 ARRENDAMIENTO DE EQUIPO DE	1,983,068.65				1,983,068.65
0565 ARRENDAMIENTO DE MAQUINARIA	19,326,652.70				19,326,652.70
0566 ARRENDAMIENTO DE EQUIPO DE	95,554,122.55		805,979.60		96,360,102.15
0568 SISTEMA DE COMPUTO	3,431,426.12		85,427.32		3,516,853.44
0570 PAPELERIA Y ARTICULOS DE	9,619,547.14		533,657.23		10,153,204.37
0571 ARTICULOS PARA ASEO Y LIMPIEZA	50,826,631.33		398,362.78		51,224,994.11
0572 SUSCRIPCIONES Y CUOTAS	18,891.24		10,018.83		28,910.07
0574 MATERIAL DE IMPRENTA	3,017,620.86		1,543,728.00		4,561,348.86
0576 MATERIAL ELECTRICO EDIFICIOS	15,453,499.74				15,453,499.74
0577 MATERIAL DE PLOMERIA Y	3,532,892.60		396,427.94		3,929,320.54
0578 MATERIAL DEPORTIVO Y TROFEOS	4,561,932.75		239,534.20		4,801,466.95
0579 SEÑALAMIENTOS VIALES	4,927,283.74		45,730.57		4,973,014.31
0580 PINTURA	23,998,447.44		253,390.40		24,251,837.84
0582 HERRAMIENTAS	8,618.10		196,903.09		205,521.19

Municipio de García, Nuevo León

Balanza General del mes de Diciembre del 2024

Fecha: martes, 28 de enero de 2025, 05:17:42 p. m.

Página: 4

	Saldo Anterior		Movimientos del Mes		Saldo Actual
	Cargos	Creditos	Cargos	Creditos	
0583 FERTILIZANTES Y GERMICIDAS	61,540.45		25,164.16		86,704.61
0584 ARRENDAMIENTO DE EQUINOS	3,604,120.00				3,604,120.00
0585 ALIMENTOS PARA ANIMALES	86,553.52				86,553.52
0590 GASOLINA	74,332,611.72		4,844,558.05		79,177,169.77
0591 DIESEL	60,000.00				60,000.00
0592 GAS L.P.	2,682,490.48		40,926.00		2,723,416.48
0594 LLANTAS	1,669,636.71		263,639.25		1,933,275.96
0595 ACUMULADORES	821,923.99		52,472.01		874,396.00
0596 ACEITES Y LUBRICANTES	264,804.20				264,804.20
0597 MATERIAL PARA PAVIMENTACION Y	5,938,862.50		957,207.87		6,896,070.37
0598 MATERIAL MEDICO	7,192,640.13		20,704.93		7,213,345.06
0599 ARREGLOS NAVIDEÑOS			935,238.23		935,238.23
0600 MANTENIMIENTO DE ALUMBRADO	93,326,931.19				93,326,931.19
0604 MANTENIMIENTO DE CORDONES DE	4,471,488.50		335,820.00		4,807,308.50
0605 "MANTENIMIENTOS PARQUES,	24,854,483.78		3,800.16		24,858,283.94
0607 MANTENIMIENTO DE EDIFICIOS	21,581,432.52		453,034.98		22,034,467.50
0608 MANTENIMIENTO DE	1,458,484.24				1,458,484.24
0609 MANTENIMIENTO DE VEHICULOS	37,108,008.81		1,001,557.91		38,109,566.72
0610 ENDEREZADO PINTURA Y	3,637,399.92		480,916.66		4,118,316.58
0613 MTTTO EQUIPO DE COMPUTO	315,168.69				315,168.69
0614 MANTENIMIENTO DE APARATOS	2,498,029.10		6,032.00		2,504,061.10
0615 MANTENIMIENTO DE EQUIPO DE	269,420.22				269,420.22
0618 MANTENIMIENTO EQUIPO DE RADIO	1,696,221.60				1,696,221.60
0619 MANTENIMIENTO DE MAQUINARIA	709,764.48		42,238.46		752,002.94
0620 BONO DE CALIDAD	24,636,570.33		2,091,160.38		26,727,730.71
0622 PRIMA DE ANTIGUEDAD	1,786,546.89				1,786,546.89
0623 DEVOLUCION ISR AGUINALDO Y	2,919,893.63				2,919,893.63
0629 IMPULSO ECONOMICO PROYECTOS	798,573.98		3,908,556.31		4,707,130.29
0638 APOYOS ECONOMICOS A	24,400.00				24,400.00
0640 FUNERALES A PERSONAS DE	624,986.36		6,583.00		631,569.36
0641 ATENCION MEDICA A PERSONAS DE	11,000.00		30,200.00		41,200.00
0644 BRIGADAS Y APOYOS PARA LA	751,390.39				751,390.39
0646 APOYO PARA UNIFORMES	823,228.80				823,228.80
0650 APOYO ECONOMICO A EQUIPOS	52,000.00				52,000.00
0651 APOYOS Y EVENTOS PERSONAS DE	66,341.53				66,341.53
0653 APOYO A EJIDOS Y COLONIAS	9,000.00				9,000.00
0655 APORTACIONES A LA CRUZ VERDE	2,000,000.00		400,000.00		2,400,000.00
0657 APORTACIONES A BOMBEROS	800,000.00				800,000.00
0664 INFORME DEL PRESIDENTE	675,398.40				675,398.40
0670 EVENTOS CIVICOS	1,864,737.95		4,060.00		1,868,797.95
0671 DIA DEL NINO	198,270.25				198,270.25

Municipio de García, Nuevo León

Balanza General del mes de Diciembre del 2024

Fecha: martes, 28 de enero de 2025, 05:17:42 p. m.

Página: 5

	Saldo Anterior		Movimientos del Mes		Saldo Actual
	Cargos	Creditos	Cargos	Creditos	
0672 DIA DE LAS MADRES	1,048,601.80				1,048,601.80
0673 DIA DEL MAESTRO	4,988.00				4,988.00
0675 POSADAS NAVIDENAS	5,248,550.75		7,257,907.47		12,506,458.22
0676 ANIVERSARIO DEL MUNICIPIO	99,968.80				99,968.80
0677 FESTEJOS PATRONALES (FERIAS)	375,887.56		19,604.00		395,491.56
0678 EVENTOS CULTURALES	1,018,019.13				1,018,019.13
0679 PUBLICACIONES Y EDICIONES	3,299.00				3,299.00
0680 EVENTOS DE SEMANA SANTA	1,178,072.57				1,178,072.57
0682 EVENTOS	13,351,595.90		860,122.44		14,211,718.34
0687 EVENTOS DEPORTIVOS	121,932.01				121,932.01
0689 OPERATIVOS	5,258,732.31		114,767.52		5,373,499.83
0690 EQUIPO DE TRANSPORTE	85,900.00				85,900.00
0692 ADQUISICIONES MENORES DE	473,853.74				473,853.74
0693 ADQ. MENORES EQUIPO DE	129,613.30		79,251.20		208,864.50
0694 EQUIPO DE COMUNICACION			8,092.39		8,092.39
0695 EQUIPO MEDICO	167,265.86				167,265.86
0696 EQUIPO PARA SEGURIDAD PUBLICA	90,201.14				90,201.14
0697 ADQ. MENORES DE MOBILIARIO Y	992,102.53		115,542.57		1,107,645.10
0705 BONO DE CARGO	8,303,054.55		808,755.94		9,111,810.49
0708 BONO FUERZAS ESP.	4,101,536.02				4,101,536.02
0709 DIA FESTIVO	18,167.35				18,167.35
0753 MEDICAMENTO CONTROL CANINO	412,288.26				412,288.26
0901 MATERIAL DE FERRETERIA	5,008.99		34,963.24		39,972.23
0923 GASTOS CONTINGENTES Y	102,538.78		8,238.59		110,777.37
0924 GASTOS CONTINGENTES	26,741.09				26,741.09
0926 MATERIAL MEDICO (CONTROL	394,027.80				394,027.80
1203 COMISIONES Y SITUACIONES	1,306,388.63		493.00		1,306,881.63
1204 PAGO INTERES CRED. BANOBRA	2,147,667.81		124,283.13		2,271,950.94
1205 DEVOLUCION DE RECIBOS Y	438,308.55				438,308.55
1206 CANCELACION DE RECIBOS		31,664.93			
1227 COMISIONES OXO (PRELIAL)	50,221.54				50,221.54
1340 PAGO CAPITAL CRED. BANOBRA	1,788,957.00		954,616.00		1,788,957.00
1341 PAGO INTERESES CRED. BANOBRA	467,927.46		27,306.08		495,233.54
1342 PAGO CAPITAL CREDITO BANOBRA	178,571.68		89,285.71		178,571.68
1345 PAGO INTERESES CRED. BANOBRA	694,208.78		46,951.09		741,159.87
1346 PAGO CAPITAL CREDITO BANOBRA	298,513.81		149,256.72		298,513.80
1386 INTERESES CRED. BANOBRA 18	1,664,071.47		134,921.39		1,798,992.86
1388 CAPITAL CRED. BANOBRA 18 MDP	255,274.23		314,196.74		255,274.23
1389 INTERESES CRED. BANOBRA 7 MDP	1,191,805.55		54,809.59		1,246,615.14
1390 CAPITAL CRED. BANOBRA 7 MDP	628,393.67		127,637.23		628,393.67
1391 PAGO INTERESES CRED. 120 MDP	4,755,960.06		1,125,121.67		5,881,081.73
		31,664.93			31,664.93

Municipio de García, Nuevo León

Balanza General del mes de Diciembre del 2024

Fecha: martes, 28 de enero de 2025, 05:17:42 p. m.

Página: 6

	Saldo Anterior		Movimientos del Mes		Cargos	Saldo Actual
	Cargos	Creditos	Cargos	Creditos		
1392 PAGO CAPITAL CRED. BAJO 120 MDP			50,000.00	50,000.00		
2006 EQUIPAMIENTO PARA SEGURIDAD	2,488,134.74		32,637,963.16		35,126,097.90	
2007 PROGRAMA EMPLEO TEMPORAL	596,995.94				596,995.94	
2092 CONSULTORIAS.ASESORIAS	10,484,250.09				10,484,250.09	
2093 ALUMBRADO PUBLICO	55,824,362.05		4,619,820.60		60,444,182.65	
2094 MANTENIMIENTO DE ALUMBRADO	121,800.00				121,800.00	
2119 3311 SERVICIOS LEGALES,DE	266,800.00				266,800.00	
2200 SERVICIO DE CREACION Y DIFUSION	1,604,537.50		506,000.00		2,110,537.50	
2215 EQUIPAMIENTO DE TRANSPORTE	23,135,601.15		-17,980.00		23,117,621.15	
2277 ESTUDIO Y EVALUACION DE	425,547.78				425,547.78	
2280 ARRENDAM. EQUIPO DE	194,300.00		-776,979.60		194,300.00	
2281 EQUIPAMIENTO DE TRANSPORTE	7,268,982.61				6,492,003.01	
2282 UNIFORMES Y ACCESORIOS (FONDO	614,237.40				614,237.40	
2284 SERVICIO DE ALUMBRADO	45,440,209.65		463,777.84		45,903,987.49	
2293 SEÑALAMIENTOS VIALES	82,360.00				82,360.00	
2296 EQUIPO PARA SEGURIDAD CIVIL	768,302.80				768,302.80	
2340 EQUIPAMIENTO DE SEG PUBLICA						
2369 3371 SERVICIOS DE PROTECCION Y	139,200.42		255,200.00		394,400.42	
2372 RECOLECCION Y TRANSP DE	104,485,161.19		12,737,641.19		117,222,802.38	
2408 APOYO EDUCATIVO (UTILES Y	6,438.00				6,438.00	
2430 SERVICIO DE CAPACITACION (SEG)	1,126,590.00				1,126,590.00	
2441 EVENTOS DE ARRANQUE DE OBRA Y	150,454.12				150,454.12	
2480 AMPLIAC DE PANTEON MUN	336,202.32				336,202.32	
2498 REABIL PLAZA Y CANCHA COL LOS		744,278.50				744,278.50
2540 OBRA PUBLICA EN BIENES DE	4,845,153.02				4,845,153.02	
2611 REHABIL EDIF DIF MPAL CALLE CR	531,198.00				531,198.00	
2620 OBRAS RECURSO PROPIO	295,778,837.18		13,130,989.88		308,909,827.06	
2627 OBRAS FONDO DE	4,595,360.20				4,595,360.20	
2632 OBRAS FONDO DE	37,247,363.83		3,300,436.29		40,547,800.12	
2633 OBRAS FONDO DE DESARROLLO	13,775,668.65		3,666,539.41		17,442,208.06	
2634 OBRAS FONDO DE	47,117,963.52		6,429,367.75		53,547,331.27	
2635 OBRAS FONDO DE	22,030,897.75		62,698.93		22,093,596.68	
2636 OBRAS SIPINNA 2024		0.01				0.01
3000 DEP DEL EJERCICIO EQ	946,705.28		476,702.14		1,423,407.42	
3001 DEPRECIACION EJER MOBI Y EQ	122,162.50		122,162.50		244,325.00	
3002 DEPRECIACION EJER MUEBLES DE	1,273,784.47		1,332,995.88		2,606,780.35	
3003 DEPRECIACION EJER EQ DE	1,393,758.86		1,323,789.05		2,717,547.91	
3004 DEPRECIACION EJER EQUIPO DE	6,826,601.48		10,196,515.32		17,023,116.80	
3005 DEPRECIACION EJER MAQ OTROS	431,917.06		459,285.90		891,202.96	
3006 AMORTIZ DEL EJERCICIO EDIFICIOS	2,499,143.21		2,499,143.21		4,998,286.42	
3008 AMORTIZACION DE ACTIVOS	425,000.00		425,000.00		850,000.00	

[Handwritten signatures and initials]

Municipio de García, Nuevo León

Balanza General del mes de Diciembre del 2024

Fecha: martes, 28 de enero de 2025, 05:17:42 p. m.

Página: 7

	Saldo Anterior		Movimientos del Mes		Saldo Actual
	Cargos	Creditos	Cargos	Creditos	
3009 DEPRECIACION DEL EJERCICIO EQ.	670,433.91		1,250,433.91		1,920,867.82
3010 DEPRECIACION ACTIVO DERECHO	36,749,228.04			36,749,228.04	36,749,228.04
8110 LEY DE INGRESOS ESTIMADA	1568,441,040.97			1568,441,040.97	1568,441,040.97
8120 LEY DE INGRESOS POR EJECUTAR		110,582,785.74	144,084,500.43	3,103,664.25	30,398,050.44
8140 LEY DE INGRESOS DEVENGADA			147,188,164.68	147,188,164.68	
8150 LEY DE INGRESOS RECAUDADA		1457,858,255.23	3,103,664.25	144,084,500.43	1598,839,091.41
8210 PRESUPUESTO DE EGRESOS		1568,441,039.99			1568,441,039.99
8220 PRESUPUESTO DE EGRESOS POR		153,630,276.62	537,823.83	169,023,686.03	322,116,138.82
8240 PRESUPUESTO DE EGRESOS			169,561,509.86	169,561,509.86	
8250 PRESUPUESTO DE EGRESOS			169,561,509.86	169,561,509.86	
8260 PRESUPUESTO DE EGRESOS	60,771,655.34		170,720,053.79	177,800,926.64	53,690,782.49
8270 PRESUPUESTO DE EGRESOS	1661,299,661.27		177,263,102.81	1,696,367.76	1836,866,396.32
Total	8,773,885,426.93	8,773,885,426.93	1,553,883,692.80	1,553,883,692.80	9,129,336,830.41



MUNICIPIO DE GARCÍA, NUEVO LEÓN

AVANCE DE GESTIÓN FINANCIERA

CUARTO TRIMESTRE

EJERCICIO 2024

INFORMACIÓN PRESUPUESTARIA Y PROGRAMÁTICA:

- ESTADO ANALÍTICO DEL INGRESO POR RUBROS DE INGRESOS.
- ESTADO ANALÍTICO DEL INGRESO POR FUENTE DE FINANCIAMIENTO.
- ESTADO ANALÍTICO DEL EJERCICIO DEL PRESUPUESTO DE EGRESOS POR CLASIFICACIÓN FUNCIONAL.
- ESTADO ANALÍTICO DEL EJERCICIO DEL PRESUPUESTO DE EGRESOS CLASIFICACIÓN POR OBJETO DEL GASTO.
- ESTADO ANALÍTICO DEL EJERCICIO DEL PRESUPUESTO DE EGRESOS POR CLASIFICACIÓN POR TIPO DE GASTO.
- ESTADO ANALÍTICO DEL EJERCICIO DEL PRESUPUESTO DE EGRESOS POR CLASIFICACIÓN ADMINISTRATIVA.
- ESTADO ANALÍTICO DEL EJERCICIO DEL PRESUPUESTO DE EGRESOS GASTO POR CATEGORÍA PROGRAMÁTICA.
- INTERESES DE LA DEUDA.
- ENDEUDAMIENTO NETO



Municipio de García, Nuevo León

Estado Analítico de Ingresos por Rubro de Ingresos

Informe Acumulado al 31 de Diciembre del 2024




Rubro de Ingresos	I N G R E S O S						Diferencia 6 = (5 - 1)
	1 Estimado	2 Ampliaciones/ (Reducciones)	3 = (1 + 2) Modificado	4 Devengado	5 Recaudado		
TOTAL INGRESOS PRESUPUESTARIOS	1,568,441,040.97	0.00	1,568,441,040.97	1,755,110,384.06	1,755,110,384.06	186,669,343.09	
Impuestos	432,861,493.92	0.00	432,861,493.92	459,843,545.14	459,843,545.14	26,982,051.22	
Cuotas y Aportaciones de Seguridad Social	0.00	0.00	0.00	0.00	0.00	0.00	
Contribuciones de Mejoras	0.00	0.00	0.00	0.00	0.00	0.00	
Derechos	126,796,251.84	0.00	126,796,251.84	84,242,445.94	84,242,445.94	-42,553,805.90	
Productos	28,056,234.00	0.00	28,056,234.00	56,702,847.78	56,702,847.78	28,646,613.78	
Aprovechamientos	32,223,214.56	0.00	32,223,214.56	15,117,809.73	15,117,809.73	-17,105,404.83	
Ingresos por Venta de Bienes, Prestación de Servicios y Otros Ingresos	0.00	0.00	0.00	0.00	0.00	0.00	
Participaciones, Aportaciones, Convenios, Incentivos Derivados de la	780,367,346.29	0.00	780,367,346.29	806,547,747.44	806,547,747.44	26,180,401.15	
Colaboración Fiscal y Fondos Distintos de Aportaciones	168,136,500.36	0.00	168,136,500.36	332,655,988.03	332,655,988.03	164,519,487.67	
Transferencias, Asignaciones, Subsidios y Subvenciones, y Pensiones y Jubilaciones	0.00	0.00	0.00	0.00	0.00	0.00	
Ingresos Derivados de Financiamientos	0.00	0.00	0.00	0.00	0.00	0.00	
T O T A L I N G R E S O S	1,568,441,040.97	0.00	1,568,441,040.97	1,755,110,384.06	1,755,110,384.06	186,669,343.09	

¹ Los ingresos excedentes se presentan para efectos de cumplimiento de la Ley General de Contabilidad Gubernamental


MDODA. Manuel Guerra Cavazos
 Presidente Municipal


Lic. Felipe Adrian Cadena Ordóñez
 Tesorero Municipal


Lic. Arturo de Jesús Tovar Mata
 Sindico Segundo

186,669,343.09

Ingresos excedentes¹



Municipio de García, Nuevo León

Estado Analítico de Ingresos por Fuente de Financiamiento

Informe Acumulado al 31 de Diciembre del 2024



Estado Analítico de Ingresos Por Fuente de Financiamiento	I N G R E S O S					Diferencia 6 = (5 - 1)
	1 Estimado	2 Ampliaciones/ (Reducciones)	3 = (1 + 2) Modificado	4 Devengado	5 Recaudado	
Ingresos del Poder Ejecutivo Federal o Estatal y de los Municipios	1,568,441,040.97	0.00	1,568,441,040.97	1,755,110,384.06	1,755,110,384.06	186,669,343.09
Impuestos	432,861,493.92	0.00	432,861,493.92	459,843,545.14	459,843,545.14	26,982,051.22
Contribuciones de Mejoras	0.00	0.00	0.00	0.00	0.00	0.00
Derechos	126,796,251.84	0.00	126,796,251.84	84,242,445.94	84,242,445.94	-42,553,805.90
Productos	28,056,234.00	0.00	28,056,234.00	56,702,847.78	56,702,847.78	28,646,613.78
Aprovechamientos	32,223,214.56	0.00	32,223,214.56	15,117,809.73	15,117,809.73	-17,105,404.83
Participaciones, Aportaciones, Convenios, Incentivos Derivados de la Colaboración Fiscal	780,367,346.29	0.00	780,367,346.29	806,547,747.44	806,547,747.44	26,180,401.15
Transferencias, Asignaciones, Subsidios y Subvenciones, y Pensiones y Jubilaciones	168,136,500.36	0.00	168,136,500.36	332,655,988.03	332,655,988.03	164,519,487.67
Ingresos de los Entes Públicos de los Poderes Legislativo y Judicial, de los Órganos Autónomos Cuotas y Aportaciones de Seguridad Social	0.00	0.00	0.00	0.00	0.00	0.00
Ingresos por Venta de Bienes, Prestación de Servicios y Otros Ingresos	0.00	0.00	0.00	0.00	0.00	0.00
Ingresos Derivados de Financiamientos	0.00	0.00	0.00	0.00	0.00	0.00
Ingresos Derivados de Financiamientos	0.00	0.00	0.00	0.00	0.00	0.00
T O T A L I N G R E S O S	1,568,441,040.97	0.00	1,568,441,040.97	1,755,110,384.06	1,755,110,384.06	186,669,343.09

¹ Los Ingresos excedentes se presentan para efectos de cumplimiento de la Ley General de Contabilidad Gubernamental


MDODA. Manuel Guerra Cavazos
 Presidente Municipal


 Lic. Felipe Adriañ Cadena Ordóñez
 Tesorero Municipal


 Lic. Arturo de Jesús Tovar Mata
 Sindico Segundo

186,669,343.09

Ingresos excedentes¹



Municipio de García, Nuevo León

Estado Analítico del Ejercicio del Presupuesto de Egresos

Clasificación Funcional (Finalidad y Función)

Informe Acumulado al 31 de Diciembre del 2024

Elaborado el 28 de Enero del 2025



NOR_01_09_002

Concepto	E G R E S O S						Sub-Ejercicio
	Aprobado	Ampliaciones/ (Reducciones)	Modificado	Devengado	Pagado	6 = (3 - 4)	
	1	2	3 = (1 + 2)	4	5		
TOTAL GENERAL	1,568,441,039.99	0.00	1,568,441,039.99	1,885,193,739.22	1,831,493,401.41	316,749,699.23	
01 Gobierno	1,461,981,675.12	0.00	1,461,981,675.12	1,742,676,909.48	1,702,937,875.76	-280,695,234.36	
0101 Legislación	369,884.76	0.00	369,884.76	412,288.26	412,288.26	-42,403.50	
0102 Justicia	0.00	0.00	0.00	0.00	0.00	0.00	
0103 Coordinación de la política de gobierno	1,321,777,918.20	0.00	1,321,777,918.20	1,570,939,025.43	1,531,201,007.24	-249,161,107.23	
0104 Relaciones exteriores	0.00	0.00	0.00	0.00	0.00	0.00	
0105 Asuntos financieros y hacendarios	0.00	0.00	0.00	7,008.50	7,008.50	-7,008.50	
0106 Seguridad nacional	0.00	0.00	0.00	0.00	0.00	0.00	
0107 Asuntos de orden público y de seguridad interior	139,828,722.12	0.00	139,828,722.12	171,207,809.92	171,206,794.39	-31,379,087.80	
0108 Otros servicios generales	5,150.04	0.00	5,150.04	110,777.37	110,777.37	-105,627.33	
02 Desarrollo Social	106,459,364.87	0.00	106,459,364.87	142,506,829.74	128,555,525.65	-36,947,464.87	
0201 Protección ambiental	194,020.08	0.00	194,020.08	653,291.11	581,594.34	-459,271.03	
0202 Vivienda y servicios a la comunidad	98,543,949.23	0.00	98,543,949.23	137,599,663.92	123,911,224.44	-39,055,714.69	
0203 Salud	0.00	0.00	0.00	0.00	0.00	0.00	
0204 Recreación, cultura y otras manifestaciones sociales	0.00	0.00	0.00	0.00	0.00	0.00	
0205 Educación	0.00	0.00	0.00	0.00	0.00	0.00	
0206 Protección social	5,692,146.96	0.00	5,692,146.96	3,410,232.43	3,402,699.55	2,281,914.53	
0207 Otros asuntos sociales	2,029,248.60	0.00	2,029,248.60	843,642.28	660,007.32	1,185,606.32	
03 Desarrollo Económico	0.00	0.00	0.00	0.00	0.00	0.00	
0301 Asuntos económicos, comerciales y laborales en general	0.00	0.00	0.00	0.00	0.00	0.00	
0302 Agropecuaria, silvicultura, pesca y caza	0.00	0.00	0.00	0.00	0.00	0.00	
0303 Combustibles y energía	0.00	0.00	0.00	0.00	0.00	0.00	
0304 Minería, manufacturas y construcción	0.00	0.00	0.00	0.00	0.00	0.00	
0305 Transporte	0.00	0.00	0.00	0.00	0.00	0.00	
0306 Comunicaciones	0.00	0.00	0.00	0.00	0.00	0.00	
0307 Turismo	0.00	0.00	0.00	0.00	0.00	0.00	







Municipio de García, Nuevo León

Estado Analítico del Ejercicio del Presupuesto de Egresos

Clasificación Funcional (Finalidad y Función)

Informe Acumulado al 31 de Diciembre del 2024

Elaborado el 28 de Enero del 2025




NOR_01_09_002

Concepto	E G R E S O S						Sub-Ejercicio
	1	2	3 = (1 + 2)	4	5	6 = (3 - 4)	
	Aprobado	Ampliaciones/ (Reducciones)	Modificado	Devengado	Pagado		
0308 Ciencia, tecnología e innovación	0.00	0.00	0.00	0.00	0.00	0.00	0.00
0309 Otras industrias y otros asuntos economicos	0.00	0.00	0.00	0.00	0.00	0.00	0.00
04 Otras NO Clasificadas en Funciones Anteriores	0.00	0.00	0.00	0.00	0.00	0.00	0.00
0401 Transacciones de la deuda publica / costo financiero de la deuda	0.00	0.00	0.00	0.00	0.00	0.00	0.00
0402 Transferencias, participaciones y aportaciones entre diferentes niveles y ordenes de gobierno	0.00	0.00	0.00	0.00	0.00	0.00	0.00
0403 Saneamiento del sistema financiero	0.00	0.00	0.00	0.00	0.00	0.00	0.00
0404 Adeudos de ejercicios fiscales anteriores	0.00	0.00	0.00	0.00	0.00	0.00	0.00


MDODA. Manuel Guerra Cavazos
 Presidente Municipal


Lic. Felipe Adrian Cadena Ordóñez
 Tesorero Municipal


Lic. Arturo de Jesús Tovar Mata
 Sindico Segundo



Municipio de García, Nuevo León

Estado Analítico del Ejercicio del Presupuesto de Egresos

Clasificación por Objeto del Gasto

Informe Acumulado al 31 de Diciembre del 2024

NOR_01_09_002

Elaborado el 28 de Enero del 2025



Concepto	E G R E S O S						Sub-Ejercicio 6 = (3 - 4)
	Aprobado	Ampliaciones/ (Reducciones)	Modificado	Devengado	Pagado	6 = (3 - 4)	
	1	2	3 = (1 + 2)	4	5		
TOTAL GENERAL	1,568,441,039.99	0.00	1,568,441,039.99	1,890,557,178.81	1,836,866,396.32	-322,718,138.82	
1000 Servicios Personales	497,373,782.64	0.00	497,373,782.64	486,277,848.80	457,477,164.90	31,095,933.84	
1100 Remuneraciones al Personal de Caracter Permanente	175,052,879.28	0.00	175,052,879.28	166,082,806.31	165,512,238.19	8,970,072.97	
1200 Remuneraciones al Personal de Caracter Transitorio	148,679,555.52	0.00	148,679,555.52	145,182,518.38	144,959,871.08	3,497,037.14	
1300 Remuneraciones Adicionales y Especiales	60,801,646.80	0.00	60,801,646.80	63,632,066.66	62,050,426.31	-2,830,419.86	
1400 Seguridad Social	41,620,941.00	0.00	41,620,941.00	29,248,509.72	23,260,605.25	12,372,431.28	
1500 Otras Prestaciones Sociales y Economicas	13,196,666.64	0.00	13,196,666.64	15,969,821.66	15,531,898.00	-2,773,155.02	
1600 Provisiones	0.00	0.00	0.00	0.00	0.00	0.00	
1700 Pago de Estimulos a Servidores Publicos	58,022,093.40	0.00	58,022,093.40	46,162,126.07	46,162,126.07	11,859,967.33	
RELACION LABORAL	0.00	0.00	0.00	0.00	0.00	0.00	
2000 Materiales y Suministros	217,221,090.00	0.00	217,221,090.00	230,395,668.56	224,639,707.42	-13,174,878.56	
2100 Materiales de Administracion, Emision de Documentos y Articulos Oficiales	37,914,026.28	0.00	37,914,026.28	66,237,751.61	66,235,567.30	-28,323,725.33	
2200 Alimentos y Utensilios	3,330,072.36	0.00	3,330,072.36	2,503,676.82	2,503,676.82	826,395.54	
2300 Materias Primas y Materiales de Produccion y Comercializacion	0.00	0.00	0.00	0.00	0.00	0.00	
2400 Materiales y Articulos de Construccion y de Reparacion	47,428,359.72	0.00	47,428,359.72	47,658,446.18	47,452,767.66	-230,086.46	
2500 Productos Quimicos, Farmaceuticos y de Laboratorio	14,227,956.72	0.00	14,227,956.72	12,075,658.50	11,834,471.23	2,152,298.22	
2600 Combustibles, Lubrificantes y Aditivos	95,647,872.24	0.00	95,647,872.24	82,225,390.45	76,973,691.68	13,422,481.79	
2700 Vestuario, Blancos, Prendas de Proteccion y Articulos Deportivos	11,807,225.52	0.00	11,807,225.52	14,916,775.79	14,916,775.79	-3,109,550.27	
2800 Materiales y Suministros para Seguridad	835,282.20	0.00	835,282.20	768,302.80	768,293.20	66,979.40	
2900 Herramientas, Refacciones y Accesorios Menores	6,030,294.96	0.00	6,030,294.96	4,009,666.41	3,954,463.74	2,020,628.55	
3000 Servicios Generales	613,484,177.28	0.00	613,484,177.28	660,481,307.22	653,174,185.01	-46,997,129.94	
3100 Servicios Basicos	120,255,343.56	0.00	120,255,343.56	133,820,249.79	133,820,249.79	-13,564,906.23	
3200 Servicios de Arrendamiento	124,555,943.04	0.00	124,555,943.04	124,702,220.16	124,497,539.85	-146,277.12	
3300 Servicios Profesionales, Cientificos, Tecnicos y Otros Servicios	9,439,449.60	0.00	9,439,449.60	15,302,252.65	12,465,804.29	-5,862,803.05	
3400 Servicios Financieros, Bancarios y Comerciales	12,499,229.76	0.00	12,499,229.76	10,389,187.22	10,389,187.22	2,110,042.54	
3500 Servicios de Instalacion, Reparacion, Mantenimiento y Conservacion	274,542,070.32	0.00	274,542,070.32	316,561,883.91	313,527,485.91	-42,019,813.59	
3600 Servicios de Comunicacion Social y Publicidad	7,959,154.68	0.00	7,959,154.68	5,378,035.86	4,148,210.86	2,581,118.82	
3700 Servicios de Traslado y Viaticos	1,021,379.52	0.00	1,021,379.52	228,033.89	228,033.89	793,345.63	
3800 Servicios Oficiales	57,598,394.16	0.00	57,598,394.16	48,901,731.70	48,899,961.16	8,696,662.46	
3900 Otros Servicios Generales	5,613,212.64	0.00	5,613,212.64	5,197,712.04	5,197,712.04	415,500.60	
4000 Transferencias, Asignaciones, Subsidios y Otras Ayudas	27,802,896.60	0.00	27,802,896.60	8,244,359.38	7,034,396.92	19,568,537.22	

Handwritten signature

Handwritten signature

Handwritten signature



Municipio de García, Nuevo León

Estado Analítico del Ejercicio del Presupuesto de Egresos



Clasificación por Objeto del Gasto
Informe Acumulado al 31 de Diciembre del 2024
Elaborado el 28 de Enero del 2025

NOR_01_09_002

Concepto	E G R E S O S					
	Aprobado	Ampliaciones/ (Reducciones)	Modificado	Devengado	Pagado	Sub-Ejercicio
	1	2	3 = (1 + 2)	4	5	6 = (3 - 4)
4100 Transferencias Internas y Asignaciones al Sector Público	0.00	0.00	0.00	0.00	0.00	0.00
4200 Transferencias al Resto del Sector Público	0.00	0.00	0.00	0.00	0.00	0.00
4300 Subsidios y Subvenciones	254,105.28	0.00	254,105.28	875,228.80	875,228.80	-621,123.52
4400 Ayudas Sociales	26,139,648.00	0.00	26,139,648.00	6,207,820.29	4,997,857.83	19,931,827.71
4500 Pensiones y Jubilaciones	1,306,143.36	0.00	1,306,143.36	1,161,310.29	1,161,310.29	144,833.07
4600 Transferencias a Fideicomisos, Mandatos y Otros Analogos	0.00	0.00	0.00	0.00	0.00	0.00
4700 Transferencias a la Seguridad Social	0.00	0.00	0.00	0.00	0.00	0.00
4800 Donativos	102,999.96	0.00	102,999.96	0.00	0.00	102,999.96
4900 Transferencias al Exterior	0.00	0.00	0.00	0.00	0.00	0.00
5000 Bienes Muebles, Inmuebles e Intangibles	32,988,452.76	0.00	32,988,452.76	112,604,681.56	102,704,681.56	-79,316,228.80
5100 Mobiliario y Equipo de Administración	9,778,955.88	0.00	9,778,955.88	3,830,748.24	3,830,748.24	5,948,207.64
5200 Mobiliario y Equipo Educativo y Recreativo	0.00	0.00	0.00	8,092.39	8,092.39	-8,092.39
5300 Equipo e Instrumental Médico y de Laboratorio	1,000,280.16	0.00	1,000,280.16	0.00	0.00	1,000,280.16
5400 Vehículos y Equipo de Transporte	19,676,582.88	0.00	19,676,582.88	63,086,427.16	63,086,427.16	-43,409,844.28
5500 Equipo de Defensa y Seguridad	623,351.16	0.00	623,351.16	44,287,263.16	34,387,263.16	-43,863,912.00
5600 Maquinaria, Otros Equipos y Herramientas	1,293,347.76	0.00	1,293,347.76	1,111,430.61	1,111,430.61	181,917.15
5700 Activos Biológicos	0.00	0.00	0.00	0.00	0.00	0.00
5800 Bienes Inmuebles	0.00	0.00	0.00	0.00	0.00	0.00
5900 Activos Intangibles	615,934.92	0.00	615,934.92	280,720.00	280,720.00	335,214.92
6000 Inversión Pública	149,649,326.99	0.00	149,649,326.99	379,964,550.61	359,345,137.83	-230,315,223.82
6100 Obra Pública en Bienes de Dominio Público	147,786,353.27	0.00	147,786,353.27	379,964,550.61	359,345,137.83	-232,178,197.34
6200 Obra Pública en Bienes Propios	1,862,973.72	0.00	1,862,973.72	0.00	0.00	1,862,973.72
6300 Proyectos Productivos y Acciones de Fomento	0.00	0.00	0.00	0.00	0.00	0.00
7000 Inversiones Financieras y Otras Provisiones	5,150.04	0.00	5,150.04	110,777.37	110,777.37	-105,627.33
7100 Inversiones para el Fomento de Actividades Productivas	0.00	0.00	0.00	0.00	0.00	0.00
7200 Acciones y Participaciones de Capital	0.00	0.00	0.00	0.00	0.00	0.00
7300 Compra de Títulos y Valores	0.00	0.00	0.00	0.00	0.00	0.00
7400 Concesión de Préstamos	0.00	0.00	0.00	0.00	0.00	0.00
7500 Inversiones en Fideicomisos, Mandatos y Otros Analogos	0.00	0.00	0.00	0.00	0.00	0.00
7600 Otras Inversiones Financieras	0.00	0.00	0.00	0.00	0.00	0.00
7900 Provisiones para Contingencias y Otras Erogaciones Especiales	5,150.04	0.00	5,150.04	110,777.37	110,777.37	-105,627.33

[Handwritten signatures and initials in blue ink]



Municipio de García, Nuevo León

Estado Analítico del Ejercicio del Presupuesto de Egresos

Clasificación por Objeto del Gasto

Informe Acumulado al 31 de Diciembre del 2024

Elaborado el 28 de Enero del 2025

NOR_01_09_002



Concepto	E G R E S O S						Sub-Ejercicio 6 = (3 - 4)
	Aprobado 1	Ampliaciones/ (Reducciones) 2	Modificado 3 = (1 + 2)	Devengado 4	Pagado 5		
8000 Participaciones y Aportaciones	0.00	0.00	0.00	0.00	0.00	0.00	0.00
8100 Participaciones	0.00	0.00	0.00	0.00	0.00	0.00	0.00
8300 Aportaciones	0.00	0.00	0.00	0.00	0.00	0.00	0.00
8500 Convenios	0.00	0.00	0.00	0.00	0.00	0.00	0.00
9000 Deuda Pública	29,916,163.68	0.00	29,916,163.68	32,477,985.31	32,380,345.31	-2,561,621.83	
9100 Amortización de la Deuda Pública	19,537,110.60	0.00	19,537,110.60	19,488,555.91	19,488,555.91	48,554.69	
9200 Intereses de la Deuda Pública	10,261,519.08	0.00	10,261,519.08	12,435,034.08	12,435,034.08	-2,173,515.00	
9300 Comisiones de la Deuda Pública	0.00	0.00	0.00	0.00	0.00	0.00	
9400 Gastos de la Deuda Pública	0.00	0.00	0.00	116,086.77	116,086.77	-116,086.77	
9500 Costo por Coberturas	0.00	0.00	0.00	0.00	0.00	0.00	
9600 Apoyos Financieros	0.00	0.00	0.00	0.00	0.00	0.00	
9900 Adeudos de Ejercicios Fiscales Anteriores (ADEFAS)	117,534.00	0.00	117,534.00	438,308.55	340,668.55	-320,774.55	

MDOA. Manuel Guerra Cavazos
 Presidente Municipal

Lic. Felipe Adrian Cadena Ordóñez
 Tesorero Municipal

Lic. Arturo de Jesús Tovar Mata
 Sindico Segundo



Municipio de García, Nuevo León

Estado Analítico del Ejercicio del Presupuesto de Egresos

Clasificación por Tipo de Gasto

Informe Acumulado al 31 de Diciembre del 2024

Elaborado el 28 de Enero del 2025


NOR. 01. 09. 002



Concepto	E G R E S O S						Sub-Ejercicio 6 = (3 - 4)
	Aprobado	Ampliaciones/ (Reducciones)	Modificado	Devengado	Pagado		
	1	2	3 = (1 + 2)	4	5		
TOTAL GENERAL	1,568,441,039.99	0.00	1,568,441,039.99	1,890,441,092.04	1,836,750,309.55		322,690,782.05
1 Gasto Corriente	1,360,512,593.88	0.00	1,360,512,593.88	1,368,434,549.31	1,345,263,179.60		-7,921,955.43
2 Gasto de Capital	188,391,335.51	0.00	188,391,335.51	502,517,986.82	471,998,574.04		-314,126,651.31
3 Amortización de la deuda y disminución de pasivos	19,537,110.60	0.00	19,537,110.60	19,488,555.91	19,488,555.91		48,554.69
4 Pensiones y Jubilaciones	0.00	0.00	0.00	0.00	0.00		0.00
5 Participaciones	0.00	0.00	0.00	0.00	0.00		0.00


MDODA. Manuel Guerra Cavazos
 Presidente Municipal


Lic. Felipe Adrian Cadena Ordóñez
 Tesorero Municipal


Lic. Arturo de Jesús Tovar Mata
 Sindico Segundo



Municipio de García, Nuevo León

Estado Analítico del Ejercicio del Presupuesto de Egresos



Clasificación Administrativa

Informe Acumulado al 31 de Diciembre del 2024

Elaborado el 28 de Enero del 2025

NOR_01_09_002

Concepto	E G R E S O S						Sub-Ejercicio 6 = (3 - 4)
	Aprobado	Ampliaciones/ (Reducciones)	Modificado	Devengado	Pagado		
	1	2	3 = (1 + 2)	4	5	6 = (3 - 4)	
TOTAL GENERAL	1,568,441,039.99	0.00	1,568,441,039.99	1,890,557,178.81	1,836,866,396.32	-322,116,138.32	
0002 SECRETARIA PARTICULAR	11,587,869.72	0.00	11,587,869.72	14,084,890.03	14,027,162.42	-2,497,020.31	
0003 SECRETARIA DEL AYUNTAMIENTO	928,358,971.92	0.00	928,358,971.92	963,560,881.40	949,327,559.41	-35,201,909.48	
0004 SEC. DE TESORERIA, FINANZAS Y ADMON MPAL.	41,060,159.16	0.00	41,060,159.16	46,069,260.92	43,132,200.85	-5,009,101.76	
0006 SECRETARIA DE OBRAS PUBLICAS	153,001,480.55	0.00	153,001,480.55	384,230,427.21	363,609,014.43	-231,228,946.66	
0007 SEC. DE LA CONTRALORIA Y TRANSPARENCIA MPAL.	3,225,649.44	0.00	3,225,649.44	2,499,116.06	2,499,116.06	726,533.38	
0008 SEC. DE DESARROLLO SOCIAL Y HUMANO	11,800,101.84	0.00	11,800,101.84	4,540,968.87	4,540,968.87	7,259,132.97	
0010 DESARROLLO INTEGRAL DE LA FAMILIA	1,433,906.64	0.00	1,433,906.64	662,898.66	662,898.66	771,007.98	
0011 INST. DE POLICIA PREVENTIVA MUNICIPAL	191,700,085.68	0.00	191,700,085.68	246,896,206.23	231,798,832.11	-55,196,120.55	
0012 SECRETARIA DE SERVICIOS PUBLICOS	174,825,192.96	0.00	174,825,192.96	190,223,562.43	190,008,244.71	-15,398,369.47	
0013 SEC. DE DESARROLLO URBANO Y ECOLOGIA	2,015,061.72	0.00	2,015,061.72	305,818.44	305,818.44	1,709,243.28	
0014 SEC. DE INSTANCIA MPAL. DE LAS MUJERES	1,473,974.04	0.00	1,473,974.04	1,457,185.79	1,403,115.20	16,788.25	
0015 SEC. DESARROLLO ECONOMICO Y TURISMO	2,818,652.04	0.00	2,818,652.04	1,822,407.30	1,638,772.34	996,244.74	
0016 OFICINA EJECUTIVA DE LA PRESIDENCIA	1,284,149.52	0.00	1,284,149.52	981,146.46	958,498.93	303,003.06	
0017 DIR. GENERAL DE COMUNICACION SOCIAL	1,395,431.88	0.00	1,395,431.88	188,913.10	172,662.38	1,206,518.78	
0018 DIRECCION INJUVE	4,185,870.96	0.00	4,185,870.96	2,548,225.82	2,548,225.82	1,637,645.14	
0019 PARTICIPACION CIUDADANA	34,352,584.80	0.00	34,352,584.80	25,845,814.93	25,622,240.53	8,506,769.87	
0020 SECRETARIA DE LA CONSEJERIA JURIDICA	3,921,897.12	0.00	3,921,897.12	4,639,455.16	4,611,065.16	-717,558.04	

MDODA Manuel Guerra Cavazos
 Presidente Municipal

Lic. Felipe Adrian Cadena Ordóñez
 Tesorero Municipal

Lic. Arturo de Jesús Tovar Mata
 Síndico Segundo



Municipio de García, Nuevo León

Estado Analítico del Ejercicio del Presupuesto de Egresos

Gasto por Categoría Programática

Informe Acumulado al 31 de Diciembre del 2024

NOR_01_09_004

Elaborado el 28 de Enero del 2025

	E G R E S O S					Sub-Ejercicio
	Aprobado	Ampliaciones/ (Reducciones)	Modificado	Devengado	Pagado	
	1	2	3 = (1 + 2)	4	5	
						6 = (3 - 4)

Programas	1,548,786,395.39	0.00	1,548,786,395.39	1,870,514,227.58	1,816,921,085.09	-321,727,832.19
Subsidios: Sector Social y Privado o Entidades Federativas y Municipios						
Sujetos a Reglas de Operación	0.00	0.00	0.00	0.00	0.00	0.00
Otros Subsidios	0.00	0.00	0.00	0.00	0.00	0.00
Desempeño de las Funciones	1,548,786,395.39	0.00	1,548,786,395.39	1,870,514,227.58	1,816,921,085.09	-321,727,832.19
Prestación de Servicios Públicos	1,548,786,395.39	0.00	1,548,786,395.39	1,870,514,227.58	1,816,921,085.09	-321,727,832.19
Provisión de Bienes Públicos	0.00	0.00	0.00	0.00	0.00	0.00
Planeación, seguimiento y evaluación de políticas públicas	0.00	0.00	0.00	0.00	0.00	0.00
Promoción y fomento	0.00	0.00	0.00	0.00	0.00	0.00
Regulación y supervisión	0.00	0.00	0.00	0.00	0.00	0.00
Funciones de las Fuerzas Armadas (Únicamente Gobierno Federal)	0.00	0.00	0.00	0.00	0.00	0.00
Específicos	0.00	0.00	0.00	0.00	0.00	0.00
Proyectos de Inversión	0.00	0.00	0.00	0.00	0.00	0.00
Administrativos y de Apoyo	0.00	0.00	0.00	0.00	0.00	0.00
Apoyo al proceso presupuestario y para mejorar la eficiencia institucional	0.00	0.00	0.00	0.00	0.00	0.00
Apoyo a la función pública y al mejoramiento de la gestión	0.00	0.00	0.00	0.00	0.00	0.00
Operaciones ajenas	0.00	0.00	0.00	0.00	0.00	0.00
Compromisos	0.00	0.00	0.00	0.00	0.00	0.00
Obligaciones de cumplimiento de resolución jurisdiccional	0.00	0.00	0.00	0.00	0.00	0.00
Desastres Naturales	0.00	0.00	0.00	0.00	0.00	0.00
Obligaciones	0.00	0.00	0.00	0.00	0.00	0.00
Pensiones y jubilaciones	0.00	0.00	0.00	0.00	0.00	0.00
Aportaciones a la seguridad social	0.00	0.00	0.00	0.00	0.00	0.00
Aportaciones a fondos de estabilización	0.00	0.00	0.00	0.00	0.00	0.00
Aportaciones a fondos de inversión y reestructura de pensiones	0.00	0.00	0.00	0.00	0.00	0.00
Programas de Gasto Federalizado (Gobierno Federal)	0.00	0.00	0.00	0.00	0.00	0.00
Gasto Federalizado	0.00	0.00	0.00	0.00	0.00	0.00
Participaciones a Entidades Federativas y Municipios	0.00	0.00	0.00	0.00	0.00	0.00
Costo Financiero, Deuda o Apoyos a Deudores y Ahorradores de la Banca	19,537,110.60	0.00	19,537,110.60	19,488,555.91	19,488,555.91	48,554.69
Adeudos de Ejercicios Fiscales Anteriores	117,534.00	0.00	117,534.00	438,308.55	340,668.55	-320,774.55
TOTAL DEL GASTO	1,568,441,039.99	0.00	1,568,441,039.99	1,890,441,092.04	1,836,750,309.55	-322,009,952.05

MDODA: Manuel Guerra Gavezos
Presidente Municipal

Lic. Felipe Adrian Cadena Ordóñez
Tesorero Municipal

Lic. Arturo de Jesús Tovar Mata
Sindico Segundo



Municipio de García, Nuevo León



Intereses de la Deuda

Informe Acumulado al 31 de Diciembre del 2024
Elaborado el 25 de Enero del 2025


NOR 01_09 002

IDENTIFICACION DE CREDITO O INSTRUMENTO	DEVENGADO	PAGADO
Creditos Bancarios		
PAGO INTERES CRED. BANOBRAS 21MDP 15316 NL-01	2,271,950.94	2,271,950.94
PAGO INTERESES CRED. BANOBRAS 3.9 MDP 15317 NL-03	495,233.54	495,233.54
PAGO INTERESES CRED. BANOBRAS 6.7 MDP 15318 NL-03	741,159.87	741,159.87
INTERESES CRED. BANOBRAS 18 MDP 15319 NL-02	1,798,992.86	1,798,992.86
INTERESES CRED. BANOBRAS 7 MDP 15315 NL-04	1,246,615.14	1,246,615.14
PAGO INTERESES CRED. BAJIO 120 MDP P19-0624034	5,881,081.73	5,881,081.73
Total de Intereses de Creditos Bancarios	12,435,034.08	12,435,034.08
Otros Instrumentos de la Deuda		
	0.00	0.00
Total de Intereses de Otros Instrumentos de la Deuda	0.00	0.00
T o t a l	12,435,034.08	12,435,034.08


MDODA. Manuel Guerra Cavazos
 Presidente Municipal



Lic. Felipe Adrián Cadena Ordoñez
 Tesorero Municipal



Lic. Arturo de Jesús Tovar Mata
 Sindico Segundo



Municipio de García, Nuevo León

Endeudamiento Neto

Informe Acumulado al 31 de Diciembre del 2024
Elaborado el 25 de Enero del 2025



NOR_01_09_002

IDENTIFICACION DE CREDITO O INSTRUMENTO	Contratación/Colocación A	Amortización B	Endeudamiento Neto C = A - B
Creditos Bancarios			
BANOBAS CRED 15316 NL-01 \$21,214	11,074,039.00	11,074,039.00	0.00
BANOBAS CRED 15315 NL-04 \$7,402	1,071,428.52	1,071,428.52	0.00
BANOBAS CRED 15317-15318 NL-03 \$10,645	1,791,080.75	1,791,080.75	0.00
BANOBAS CRED 15319 NL-02 \$18,223	3,397,241.86	3,397,241.86	0.00
BANOBAS CRED 15319 NL-02 \$18,223	1,904,765.78	1,904,765.78	0.00
BANCO DEL BAJIO P19-0624034 \$120 MDP	250,000.00	250,000.00	0.00
Total Creditos Bancarios	19,488,555.91	19,488,555.91	0.00
Otros Instrumentos de la Deuda			
	0.00	0.00	0.00
Total Otros Instrumentos de la Deuda	0.00	0.00	0.00
T o t a l	19,488,555.91	19,488,555.91	0.00


MDODA, Manuel Guerra Cavazos
 Presidente Municipal


Lic. Felipe Adrian Cadena Ordóñez
 Tesorero Municipal


Lic. Arturo de Jesús Tovar Mata
 Sindico Segundo



MUNICIPIO DE GARCÍA, NUEVO LEÓN

AVANCE DE GESTIÓN FINANCIERA CUARTO TRIMESTRE EJERCICIO 2024

FORMATOS DE LEY DISCIPLINA FINANCIERA:

- ESTADO DE SITUACIÓN FINANCIERA DETALLADO.
- BALANCE PRESUPUESTARIO.
- ESTADO ANALÍTICO DE INGRESOS DETALLADO.
- ESTADO ANALÍTICO DE EJERCICIO DEL PRESUPUESTO DE EGRESOS DETALLADO (COG).
- ESTADO ANALÍTICO DEL EJERCICIO DEL PRESUPUESTO DE EGRESOS DETALLADO (ADMINISTRATIVA).
- ESTADO ANALÍTICO DEL EJERCICIO DEL PRESUPUESTO DE EGRESOS DETALLADO (CLASIFICACIÓN FUNCIONAL).
- ESTADO ANALÍTICO DEL EJERCICIO DEL PRESUPUESTO DE EGRESOS DETALLADO (CLASIFICACIÓN DE SERVICIOS PERSONALES POR CATEGORÍA).
- INFORME ANALITICO DE LA DEUDA PÚBLICA Y OTROS PASIVOS LDF.



Municipio de García, Nuevo León

Estado de Situación Financiera Detallado - LDF

Informe Acumulado al 31 de Diciembre del 2024 y al 31 de Diciembre del 2023 (b)



Concepto (c)	2024 (d)	31 de diciembre del 2023 (e)	Concepto (c)	2024 (d)	31 de diciembre del 2023 (e)
Activo			Pasivo		
IA. Activo Circulante			IIA. Pasivo Circulante		
a. Efectivo y Equivalentes (a=a1+a2+a3+a4+a5+a6+a7)	145,526,028.85	155,066,958.96	a. Cuentas Por Pagar a Corto Plazo (a=a1+a2+a3+a4+a5+a6+a7+a8+a9)	252,151,530.11	200,374,534.92
a1) Efectivo	385,000.00	625,000.00	a1) Servicios Personales Por Pagar a Corto Plazo	13,031,456.44	16,021,977.05
a2) Bancos/Depositos y Otros	145,141,028.85	154,441,958.96	a2) Proveedores Por Pagar a Corto Plazo	128,737,321.54	110,160,154.55
a3) Inversiones Temporales (hasta 3 Meses)	0.00	0.00	a3) Contratistas Por Obras Públicas Por Pagar a Corto Plazo	2,242,219.72	2,442,215.74
a4) Inversiones Temporales (hasta 3 Meses)	0.00	0.00	a4) Participaciones y Aportaciones Por Pagar a Corto Plazo	0.00	0.00
a5) Fondos Con Afectación Específica	0.00	0.00	a5) Transferencias Oligradas Por Pagar a Corto Plazo	112,000.00	40,000.00
a6) Depósitos De Fondos De Terceros En Garantía Y/o Administración	0.00	0.00	a6) Intereses, Comisiones y Otros Gastos De La Deuda Pública Por Pagar a Corto Plazo	0.00	0.00
a7) Otros Efectivos y Equivalentes	0.00	0.00	a7) Retenciones y Contribuciones Por Pagar a Corto Plazo	102,907,242.92	70,818,463.90
b. Derechos a Recibir Efectivo o Equivalentes (b=b1+b2+b3+b4+b5+b6+b7)	1,034,687.71	1,093,233.18	a8) Devoluciones De La Ley De Ingresos Por Pagar a Corto Plazo	114,983.00	0.00
b1) Inversiones Financieras De Corto Plazo	0.00	0.00	a9) Otras Cuentas Por Pagar a Corto Plazo	5,006,306.49	891,723.68
b2) Cuentas Por Cobrar a Corto Plazo	0.00	0.00	b. Documentos Por Pagar a Corto Plazo (b=b1+b2+b3)	1,337,607.63	0.00
b3) Deudores Diversos Por Cobrar a Corto Plazo	461,251.06	563,905.07	b1) Documentos Comerciales Por Pagar a Corto Plazo	537,607.63	0.00
b4) Ingresos Por Recuperar a Corto Plazo	0.00	0.00	b2) Documentos Con Contratistas Por Obras Públicas Por Pagar a Corto Plazo	0.00	0.00
b5) Deudores Por Anticipos De La Tesorería a Corto Plazo	0.00	0.00	b3) Otros Documentos Por Pagar a Corto Plazo	800,000.00	0.00
b6) Préstamos Oligrados a Corto Plazo	0.00	0.00	c. Porción a Corto Plazo De La Deuda Pública a Largo Plazo (c=c1+c2+c3)	174,033.37	19,062,589.28
b7) Otros Derechos a Recibir Efectivo o Equivalentes a Corto Plazo	573,436.65	529,328.11	c1) Porción a Corto Plazo De La Deuda Pública Interna	174,033.37	19,062,589.28
c. Derechos a Recibir Bienes o Servicios (c=c1+c2+c3+c4+c5)	0.00	0.00	c2) Porción a Corto Plazo De La Deuda Pública Externa	0.00	0.00
c1) Anticipo a Proveedores Por Adquisición De Bienes y Prestación De Servicios a Corto Plazo	0.00	0.00	c3) Porción a Corto Plazo De Arrendamiento Financiero	0.00	0.00
c2) Anticipo a Proveedores Por Adquisición De Bienes Inmuebles y Muebles a Corto Plazo	0.00	0.00	d. Títulos y Valores a Corto Plazo (d=d1+d2)	0.00	0.00
c3) Anticipo a Proveedores Por Adquisición De Bienes Intangibles a Corto Plazo	0.00	0.00	d1) Títulos y Valores De La Deuda Pública Interna a Corto Plazo	0.00	0.00
c4) Anticipo a Contratistas Por Obras Públicas a Corto Plazo	0.00	0.00	d2) Títulos y Valores De La Deuda Pública Externa a Corto Plazo	0.00	0.00
c5) Otros Derechos a Recibir Bienes o Servicios a Corto Plazo	0.00	0.00	e. Pasivos Diferidos a Corto Plazo (e=e1+e2+e3)	0.00	0.00
d. Inventarios (d=d1+d2+d3+d4+d5)	0.00	0.00	e1) Ingresos Cobrados Por Adelantado a Corto Plazo	0.00	0.00
d1) Inventario De Mercancías Para Venta	0.00	0.00	e2) Intereses Cobrados Por Adelantado a Corto Plazo	0.00	0.00
d2) Inventario De Mercancías Terminadas	0.00	0.00	e3) Otros Pasivos Diferidos a Corto Plazo	0.00	0.00
d3) Inventario De Mercancías En Proceso De Elaboración	0.00	0.00	f. Fondos y Bienes De Terceros En Garantía Y/o Administración a Corto Plazo	0.00	0.00
d4) Inventario De Materias Primas, Materiales y Suministros Para Producción	0.00	0.00	(f=f1+f2+f3+f4+f5+f6)	0.00	0.00
d5) Bienes En Tránsito	0.00	0.00	f1) Fondos En Garantía a Corto Plazo	0.00	0.00
e. Almacenes (e=e1)	0.00	0.00	f2) Fondos En Administración a Corto Plazo	0.00	0.00
e1) Almacén De Materiales y Suministros De Consumo	0.00	0.00	f3) Fondos Contingentes a Corto Plazo	0.00	0.00
f. Estimación Por Pérdida o Deterioro De Activos Circulantes (f=f1+f2)	0.00	0.00	f4) Fondos De Fideicomisos, Mandatos y Contratos Análogos a Corto Plazo	0.00	0.00
f1) Estimaciones Para Cuentas Incobrables Por Derechos a Recibir Efectivo o Equivalente	0.00	0.00	f5) Otros Fondos De Terceros En Garantía Y/o Administración a Corto Plazo	0.00	0.00
f2) Estimación Por Deterioro De Inventarios	0.00	0.00	f6) Valores y Bienes En Garantía a Corto Plazo	0.00	0.00
g. Otros Activos Circulantes (g=g1+g2+g3+g4)	0.00	0.00	g. Provisiones a Corto Plazo (g=g1+g2+g3)	0.00	0.00
g1) Valores En Garantía	0.00	0.00	g1) Provisión Para Demandas y Juicios a Corto Plazo	0.00	0.00
g2) Bienes En Garantía (excluye Depósitos De Fondos)	0.00	0.00	g2) Provisión Para Contingencias a Corto Plazo	0.00	0.00
g3) Bienes Derivados De Embargos, Decomisos, Asseguramientos y Dación En Pago	0.00	0.00	g3) Otras Provisiones a Corto Plazo	0.00	0.00
g4) Adquisición Con Fondos De Terceros	0.00	0.00	h. Otros Pasivos a Corto Plazo (h=h1+h2+h3)	3,280.00	3,280.00
TOTAL IA. Activo Circulante	146,560,716.56	156,160,192.14	h1) Ingresos Por Clasificar	0.00	0.00
IIA. Activo No Circulante			h2) Reaudación Por Participar	0.00	0.00
a. Inversiones Financieras a Largo Plazo	6,294,258.19	22,236,958.04	h3) Otros Pasivos Circulantes	0.00	0.00
			TOTAL IIA. Pasivo Circulante	253,666,451.11	219,440,404.20

41

[Firma manuscrita]



Municipio de García, Nuevo León
Estado de Situación Financiera Detallado - LDF
 Informe Acumulado al 31 de Diciembre del 2024 y al 31 de Diciembre del 2023 (b)



Concepto (c)	2024 (d)	31 de diciembre del 2023 (e) Concepto (c)	2024 (d)	31 de diciembre del 2023 (e)
b. Derechos a Recibir Efectivo o Equivalentes a Largo Plazo	0.00	0.00	0.00	0.00
c. Bienes Inmuebles, Infraestructura y Construcciones En Proceso	3,684,634,157.22	3,283,935,414.46	15,354,076.62	36,749,228.04
d. Bienes Muebles	336,254,423.50	223,930,461.94	157,822,994.61	0.00
e. Activos Intangibles	9,648,415.08	9,367,695.08	24,040,163.00	41,572,705.03
f. Depreciación, Deterioro y Amortización Acumulada De Bienes	-231,755,182.83	-197,612,786.79	0.00	24,040,163.00
g. Activos Diferidos	0.00	36,749,228.04	0.00	0.00
h. Estimación Por Pérdida o Deterioro De Activos No Circulantes	0.00	0.00	197,217,234.23	102,362,096.07
i. Otros Activos No Circulantes	0.00	0.00	450,863,685.34	321,802,500.27
TOTAL IB. Activo No Circulante	3,805,076,071.16	3,378,606,970.77		
I. Total Activo	3,951,636,787.72	3,534,767,162.91		
II. Pasivo No Circulante				
a. Cuentas Por Pagar a Largo Plazo				
b. Documentos Por Pagar a Largo Plazo				
c. Deuda Pública a Largo Plazo				
d. Pasivos Diferidos a Largo Plazo				
e. Fondos y Bienes De Terceros En Garantía Y/o Administración a Largo Plazo				
f. Otros Pasivos No Circulantes				
TOTAL IIB. Pasivo No Circulante				
II TOTAL Pasivo				
Hacienda Pública/ Patrimonio				
III. Hacienda Pública/ Patrimonio Contribuido				
a. Aportaciones				
b. Donaciones De Capital				
c. Actualización De La Hacienda Pública/ Patrimonio				
TOTAL IIIA. Hacienda Pública/ Patrimonio Contribuido				
IIIB. Hacienda Pública / Patrimonio Generado				
a. Resultados Del Ejercicio (ahorro/ Desahorro)				
b. Resultados De Ejercicios Anteriores				
c. Revalúos				
d. Reservas				
e. Rectificaciones De Resultados De Ejercicios Anteriores				
TOTAL IIIB. Hacienda Pública / Patrimonio Generado				
IIIC. Exceso o Insuficiencia En La Actualización De La Hacienda Pública/ Patrimonio				
a. Resultado Por Posición Monetaria				
b. Resultado Por Tenencia De Activos No Monetarios				
TOTAL IIIC. Exceso o Insuficiencia En La Actualización De La Hacienda Pública/ Patrimonio				
III TOTAL Hacienda Pública/ Patrimonio				
IV. Total del Pasivo y Hacienda Pública/ Patrimonio (IV = II + III)				
TOTAL PASIVO Y HACIENDA PÚBLICA/PATRIMONIO				
TOTAL PASIVO Y HACIENDA PÚBLICA/PATRIMONIO (IV = II + III)				

* Bajo protesta de decir verdad declaramos que los Estados Financieros y sus Notas son razonablemente correctos y responsabilidad del emisor.

MDODA Manuel Guerra Cavazos
 Presidente Municipal

Lic. Felipe Adrian Cadena Ordóñez
 Tesorero Municipal

Lic. Arturo de Jesús Tovar Mata
 Síndico Segundo



Municipio de García, Nuevo León
Balance Presupuestario - LDF
 Informe Acumulado al 31 de Diciembre del 2024
 (PESOS)



Concepto (c)	Estimado / Aprobado	Devengo	Recaudado / Pagado
A. Ingresos Totales (A=A1+A2)	1,568,441,040.97	1,755,110,384.06	1,755,110,384.06
A1. Ingresos de Libre Disposición	1,140,488,796.37	992,361,102.07	992,361,102.07
A2. Transferencias Federales Etiquetadas	427,952,244.60	762,749,281.99	762,749,281.99
B. Egresos Presupuestarios (1) (B=B1+B2+B3)	1,890,557,176.81	1,890,557,176.81	1,836,866,396.32
B1. Gasto No Etiquetado (sin incluir Amortización de I	1,242,485,484.72	1,491,332,375.09	1,466,496,269.50
B2. Gasto Etiquetado (sin incluir Amortización de la D	325,955,555.27	399,224,803.72	370,370,126.82
C. Remanentes del Ejercicio Anterior (C = C1 + C2)	0.00	337,646,977.23	337,646,977.23
C1. Remanentes de Ingresos de Libre Disposición aplicados en el periodo	0.00	106,925,202.15	106,925,202.15
C2. Remanentes de Transferencias Federales Etiquetadas aplicados en el periodo	0.00	230,721,775.08	230,721,775.08
I. Balance Presupuestario (I = A - B + C)	0.98	202,200,182.48	255,890,964.97
II. Balance Presupuestario sin Financiamiento Neto (II = I - A3)	0.98	202,200,182.48	255,890,964.97
III. Balance Presupuestario sin Financiamiento Neto y sin Remanentes del Ejercicio Anterior (III = II - C)	0.98	136,446,794.76	81,756,012.26

Concepto (c)	Aprobado	Devengo	Pagado
E. Intereses, Comisiones y Gastos de la Deuda (E=E1)	10,261,519.08	12,551,120.85	12,551,120.85
E1. Intereses, Comisiones y Gastos de la Deuda con Gasto No Etiquetado	10,261,519.08	12,551,120.85	12,551,120.85
IV. Balance Primario (IV = III + E)	10,261,520.06	122,895,673.90	69,204,891.41

Concepto (c)	Estimado / Aprobado	Devengo	Recaudado / Pagado
F. Financiamiento (F=F1+F2)	0.00	0.00	0.00
F1. Financiamiento con Fuente de Pago de Ingresos de Libre Disposición	0.00	0.00	0.00
F2. Financiamiento con Fuente de Pago de Transferencias Federales Etiquetadas	0.00	0.00	0.00
G. Amortización de la Deuda (G=G1+G2)	19,537,110.60	19,488,555.91	19,488,555.91
G1. Amortización de la Deuda Pública con Gasto No Etiquetado	19,537,110.60	19,488,555.91	19,488,555.91
G2. Amortización de la Deuda Pública con Gasto Etiquetado	0.00	0.00	0.00
A3. Financiamiento Neto (A3 = F - G)	19,537,110.60	19,488,555.91	19,488,555.91

Concepto (c)	Estimado / Aprobado	Devengo	Recaudado / Pagado
A1. Ingresos de Libre Disposición	1,140,488,796.37	992,361,102.07	992,361,102.07
A3.1. Financiamiento Neto con Fuente de Pago de Ingresos de Libre Disposición (A3.1 = F1 - G1)	19,537,110.60	19,488,555.91	19,488,555.91
F1. Financiamiento con Fuente de Pago de Ingresos de Libre Disposición	0.00	0.00	0.00
G1. Amortización de la Deuda Pública con Gasto No Etiquetado	19,537,110.60	19,488,555.91	19,488,555.91
B1. Gasto No Etiquetado (sin incluir Amortización de la Deuda Pública)	1,242,485,484.72	1,491,332,375.09	1,466,496,269.50

[Firma manuscrita]



Municipio de García, Nuevo León
Balance Presupuestario - LDF
 Informe Acumulado al 31 de Diciembre del 2024
 (PESOS)



Concepto (c)	Estimado / Aprobado	Devengo	Recaudado / Pagado
C1. Remanentes de Ingresos de Libre Disposición aplicados en el periodo	0.00	106,925,202.15	106,925,202.15
V. Balance Presupuestario de Recursos Disponibles (V = A1 + A3.1 - B1 + C1)	121,533,796.96	411,534,626.78	386,698,521.19
VI. Balance Presupuestario de Recursos Disponibles sin Financiamiento Neto (VI = V - A3.1)	101,996,689.35	392,046,070.87	367,209,965.28
Concepto (c)	Estimado / Aprobado	Devengo	Recaudado / Pagado
A2. Transferencias Federales Etiquetadas	427,952,244.60	762,749,281.99	762,749,281.99
A3.2 Financiamiento Neto con Fuente de Transferencias Federales Etiquetadas (A3.2 = F2 - G2)	0.00	0.00	0.00
F2. Financiamiento con Fuente de Pago de Transferencias Federales Etiquetadas	0.00	0.00	0.00
G2. Amortización de la Deuda Pública con Gasto Etiquetado	0.00	0.00	0.00
B2. Gasto Etiquetado (sin incluir Amortización de la Deuda Pública)	325,955,555.27	399,224,803.72	370,370,126.82
C2. Remanentes de Transferencias Federales Etiquetadas aplicados en el periodo	0.00	230,721,775.08	230,721,775.08
VII. Balance Presupuestario de Recursos Etiquetados (VII = A2 + A3.2 - B2 + C2)	101,996,689.33	594,246,253.35	623,100,930.25
VIII. Balance Presupuestario de Recursos Etiquetados sin Financiamiento Neto (VIII = VII - A3.2)	101,996,689.33	594,246,253.35	623,100,930.25

* Bajo protesta de decir verdad declaramos que los Estados Financieros y sus Notas son razonablemente correctos y responsabilidad del emisor

MDOA. Manuel Guerra Cavazos
 Presidente Municipal

Lic. Felipe Adrián Cadena Ordoñez
 Tesorero Municipal

Lic. Arturo de Jesús Tovar Mata
 Sindico Segundo



Municipio de García, Nuevo León

Estado Analítico de Ingresos Detallado - LDF

Informe Acumulado al 31 de Diciembre del 2024

(Pesos)



Concepto (c)	Ingreso					Diferencia (e)
	Estimado (d)	Ampliaciones/ (Reducciones)	Modificado	Devengado	Recaudado	
I. Ingresos de Libre Disposición						
A. Impuestos	432,861,493.92	0.00	432,861,493.92	459,843,545.14	459,843,545.14	26,982,051.22
B. Cuotas y Aportaciones de Seguridad Social	0.00	0.00	0.00	0.00	0.00	0.00
C. Contribuciones de Mejoras	0.00	0.00	0.00	0.00	0.00	0.00
D. Derechos	126,796,251.84	0.00	126,796,251.84	84,242,445.94	84,242,445.94	-42,553,805.90
E. Productos	28,056,234.00	0.00	28,056,234.00	56,702,847.78	56,702,847.78	28,646,613.78
F. Aprovechamientos	32,083,054.08	0.00	32,083,054.08	15,117,809.73	15,117,809.73	-16,965,244.35
G. Ingresos por Ventas de Bienes y Servicios	0.00	0.00	0.00	0.00	0.00	0.00
H. Participaciones $H=(h1+h2+h3+h4+h5+h6+h7+h8+h9+h10+h11)$	335,007,174.12	0.00	335,007,174.12	333,832,229.80	333,832,229.80	-1,174,944.32
h1. Fondo General de Participaciones	221,309,702.76	0.00	221,309,702.76	260,806,719.31	260,806,719.31	39,497,016.55
h2. Fondo de Fomento Municipal	41,575,079.64	0.00	41,575,079.64	46,049,823.08	46,049,823.08	4,474,743.44
h3. Fondo de Fiscalización y Recaudación	13,766,536.08	0.00	13,766,536.08	6,383,951.72	6,383,951.72	-7,382,584.36
h4. Fondo de Compensación	0.00	0.00	0.00	0.00	0.00	0.00
h5. Fondo de Extracción de Hidrocarburos	0.00	0.00	0.00	0.00	0.00	0.00
h6. Impuesto Especial Sobre Producción y Servicios	4,589,165.76	0.00	4,589,165.76	0.00	0.00	-4,589,165.76
h7. 0.136% de la Recaudación Federal Participable	0.00	0.00	0.00	0.00	0.00	0.00
h8. 3.17% Sobre Extracción de Petróleo	0.00	0.00	0.00	0.00	0.00	0.00
h9. Gasolinas y Diésel	0.00	0.00	0.00	0.00	0.00	0.00
h10. Fondo del Impuesto Sobre la Renta	15,582,772.44	0.00	15,582,772.44	10,198,276.02	10,198,276.02	-5,384,496.42
h11. Fondo de Estabilización de los Ingresos de las Entidades Federativas	38,157,824.28	0.00	38,157,824.28	10,393,459.67	10,393,459.67	-27,764,364.61
I. Incentivos Derivados de la Colaboración Fiscal $I=(i1+i2+i3+i4+i5)$	26,093.16	0.00	26,093.16	0.00	0.00	-26,093.16
i1. Tenencia o Uso de Vehículos	15,579,553.20	0.00	15,579,553.20	16,586,463.43	16,586,463.43	1,006,910.23
i2. Fondo de Compensación ISAN	689,742.72	0.00	689,742.72	1,824,712.08	1,824,712.08	1,134,969.36
i3. Impuesto Sobre Automóviles Nuevos	14,889,810.48	0.00	14,889,810.48	14,761,751.35	14,761,751.35	-128,059.13
i4. Fondo de Compensación de Repecos-Intermedios	0.00	0.00	0.00	0.00	0.00	0.00
i5. Otros Incentivos Económicos	0.00	0.00	0.00	0.00	0.00	0.00
J. Transferencias	0.00	0.00	0.00	0.00	0.00	0.00
K. Convenios	0.00	0.00	0.00	0.00	0.00	0.00
L. Otros Ingresos de Libre Disposición $L=(l1+l2)$	170,105,035.21	0.00	170,105,035.21	26,035,760.25	26,035,760.25	-144,069,274.96
l1. Participaciones en Ingresos Locales	25,403,428.33	0.00	25,403,428.33	26,035,760.25	26,035,760.25	632,331.92
l2. Otros Ingresos de Libre Disposición	144,701,606.88	0.00	144,701,606.88	0.00	0.00	-144,701,606.88






Municipio de García, Nuevo León

Estado Analítico de Ingresos Detallado - LDF

Informe Acumulado al 31 de Diciembre del 2024

(Pesos)



Concepto (c)	Ingreso					Diferencia (e)
	Estimado (d)	Ampliaciones/ (Reducciones)	Modificado	Devengado	Recaudado	
I. Total de Ingresos de Libre Disposición (I=A+B+C+D+E+F+G+H+I+J+K+L)	1,140,488,796.37	0.00	1,140,488,796.37	992,361,102.07	992,361,102.07	-148,127,694.30
Ingresos Excedentes de Ingresos de Libre Disposición						
II. Transferencias Federales Etiquetadas						
A. Aportaciones A=(a1+a2+a3+a4+a5+a6+a7+a8)	427,952,244.60	0.00	427,952,244.60	430,093,293.96	430,093,293.96	2,141,049.36
a1. Fondo de Aportaciones para la Nómina Educativa y Gasto Operativo	0.00	0.00	0.00	0.00	0.00	0.00
a2. Fondo de Aportaciones para los Servicios de Salud	0.00	0.00	0.00	0.00	0.00	0.00
a3. Fondo de Aportaciones para la Infraestructura Social	50,547,915.36	0.00	50,547,915.36	55,296,951.00	55,296,951.00	4,749,035.64
a4. Fondo de Aportaciones para el Fortalecimiento de los Municipios y de las Demarcaciones Territoriales del Distrito Federal	377,404,329.24	0.00	377,404,329.24	374,796,342.96	374,796,342.96	-2,607,986.28
a5. Fondo de Aportaciones Múltiples	0.00	0.00	0.00	0.00	0.00	0.00
a6. Fondo de Aportaciones para la Educación Tecnológica y de Adultos	0.00	0.00	0.00	0.00	0.00	0.00
a7. Fondo de Aportaciones para la Seguridad Pública de los Estados y del Distrito Federal	0.00	0.00	0.00	0.00	0.00	0.00
a8. Fondo de Aportaciones para el Fortalecimiento de las Entidades Federativas	0.00	0.00	0.00	0.00	0.00	0.00
B. Convenios B=(b1+b2+b3+b4)	0.00	0.00	0.00	0.00	0.00	0.00
b1. Convenios de Protección Social en Salud	0.00	0.00	0.00	0.00	0.00	0.00
b2. Convenios de Descentralización	0.00	0.00	0.00	0.00	0.00	0.00
b3. Convenios de Reasignación	0.00	0.00	0.00	0.00	0.00	0.00
b4. Otros Convenios y Subsidios	0.00	0.00	0.00	0.00	0.00	0.00
C. Fondos Distintos de Aportaciones C=(c1+c2)	0.00	0.00	0.00	0.00	0.00	0.00
c1. Fondo para Entidades Federativas y Municipios Productores de Hidrocarburos	0.00	0.00	0.00	0.00	0.00	0.00
c2. Fondo Minero	0.00	0.00	0.00	0.00	0.00	0.00
D. Transferencias, Subsidios y Subvenciones, y Pensiones y Jubilaciones	0.00	0.00	0.00	332,655,988.03	332,655,988.03	332,655,988.03
E. Otras Transferencias Federales Etiquetadas	0.00	0.00	0.00	0.00	0.00	0.00
II. Total de Transferencias Federales Etiquetadas (II=A+B+C+D+E)	427,952,244.60	0.00	427,952,244.60	762,749,281.99	762,749,281.99	334,797,037.39
III. Ingresos Derivados de Financiamientos						
A. Ingresos Derivados de Financiamiento	0.00	0.00	0.00	0.00	0.00	0.00
III. Total de Ingresos Derivados de Financiamientos (III=A)	0.00	0.00	0.00	0.00	0.00	0.00



Municipio de García, Nuevo León
Estado Analítico de Ingresos Detallado - LDF
 Informe Acumulado al 31 de Diciembre del 2024
 (Pesos)



Concepto (c)	Ingreso				Diferencia (e)
	Estimado (d)	Ampliaciones/ (Reducciones)	Modificado	Devengado	
IV Total de Ingresos (IV=I+II+III)	1,568,441,040.97	0.00	1,568,441,040.97	1,755,110,384.06	186,669,343.09
Datos Informativos					
1. Ingresos Derivados de Financiamientos con Fuente de Pago de Ingresos de Libre Disposición	0.00	0.00	0.00	0.00	0.00
2. Ingresos Derivados de Financiamientos con Fuente de Pago de Transferencias Federales Etiquetadas	0.00	0.00	0.00	0.00	0.00
3. Ingresos Derivados de Financiamientos (3 = 1 + 2)	0.00	0.00	0.00	0.00	0.00

* Bajo protesta de decir verdad declaramos que los Estados Financieros y sus Notas son razonablemente correctos y responsabilidad del emisor

MDODA. Manuel Guerra Cavazos
 Presidente Municipal

Lic. Felipe Adrian Cadena Ordóñez
 Tesorero Municipal

Lic. Arturo de Jesús Tovar Mata
 Sindico Segundo



Municipio de García, Nuevo León

Estado Analítico del Ejercicio del Presupuesto de Egresos Detallado - LDF

Clasificación por Objeto del Gasto (Capítulo y Concepto)

Informe Acumulado al 31 de Diciembre del 2024



Concepto (c)	E G R E S O S					Sub-Ejercicio (e)
	Aprobado (d)	Ampliaciones/ (Reducciones)	Modificado 3 = (1 + 2)	Devengado 4	Pagado 5	
	1	2	3 = (1 + 2)	4	5	
II. Gasto No Etiquetado (I)=A+B+C+D+E+F+G+H+I)						6 = (3 - 4)
A. Servicios Personales (A=a1+a2+a3+a4+a5+a6+a7+a8)	1,242,485,484.72	0.00	1,242,485,484.72	1,491,332,375.09	1,466,496,269.50	-248,846,890.37
a1. Remuneraciones al Personal de Caracter Permanente	175,052,879.28	0.00	175,052,879.28	166,082,806.31	165,512,238.19	8,970,072.97
a2. Remuneraciones al Personal de Caracter Transitorio	148,679,555.52	0.00	148,679,555.52	145,182,518.38	144,959,871.08	3,497,037.14
a3. Remuneraciones Adicionales y Especiales	60,801,646.80	0.00	60,801,646.80	63,632,066.66	62,050,426.31	-2,830,419.86
a4. Seguridad Social	32,820,752.40	0.00	32,820,752.40	23,512,168.45	17,527,301.48	9,308,583.95
a5. Otras Prestaciones Sociales y Económicas	8,870,304.12	0.00	8,870,304.12	13,441,973.66	13,004,050.00	-4,571,669.54
a6. Previsiones	0.00	0.00	0.00	0.00	0.00	0.00
a7. Pago de Estímulos a Servidores Públicos	34,138,846.08	0.00	34,138,846.08	25,187,972.53	25,187,972.53	8,950,873.55
a8. IMPUESTO SOBRE NÓMINAS Y OTROS QUE SE DERIVEN DE UNA	0.00	0.00	0.00	0.00	0.00	0.00
B. Materiales y Suministros (B=b1+b2+b3+b4+b5+b6+b7+b8+b9)	164,838,253.80	0.00	164,838,253.80	181,155,391.62	179,044,437.60	-36,317,137.82
b1. Materiales de Administración, Emisión de Documentos y Artículos Oficiales	36,719,943.84	0.00	36,719,943.84	63,639,785.20	63,637,600.89	-26,919,841.36
b2. Alimentos y Utensilios	1,613,803.08	0.00	1,613,803.08	1,614,397.13	1,614,397.13	-594.05
b3. Materias Primas y Materiales de Producción y Comercialización	0.00	0.00	0.00	0.00	0.00	0.00
b4. Materiales y Artículos de Construcción y de Reparación	44,118,710.28	0.00	44,118,710.28	39,873,371.93	39,667,693.41	4,245,338.35
b5. Productos Químicos, Farmacéuticos y de Laboratorio	14,044,359.60	0.00	14,044,359.60	11,945,748.00	11,712,149.91	2,098,611.60
b6. Combustibles, Lubricantes y Aditivos	55,797,200.40	0.00	55,797,200.40	49,514,321.59	47,873,442.76	6,282,878.81
b7. Vestuario, Blancos, Prendas de Protección y Artículos Deportivos	9,358,625.16	0.00	9,358,625.16	11,301,569.67	11,301,569.67	-1,942,944.51
b8. Materiales y Suministros para Seguridad	771,372.36	0.00	771,372.36	768,302.80	768,293.20	3,069.56
b9. Herramientas, Refacciones y Accesorios Menores	2,414,239.08	0.00	2,414,239.08	2,497,895.30	2,469,290.63	-83,656.22
C. Servicios Generales (C=c1+c2+c3+c4+c5+c6+c7+c8+c9)	505,667,647.08	0.00	505,667,647.08	573,881,091.90	568,192,117.81	-86,213,444.82
c1. Servicios Básicos	118,161,871.32	0.00	118,161,871.32	132,206,554.00	132,206,554.00	-14,044,682.68
c2. Servicios de Arrendamiento	84,815,439.12	0.00	84,815,439.12	89,592,510.90	89,387,830.59	-4,777,071.78
c3. Servicios Profesionales, Científicos, Técnicos y Otros Servicios	7,714,611.60	0.00	7,714,611.60	13,691,262.23	10,854,813.87	-5,976,650.63
c4. Servicios Financieros, Bancarios y Comerciales	4,772,480.16	0.00	4,772,480.16	5,140,916.34	5,140,916.34	-369,436.18
c5. Servicios de Instalación, Reparación, Mantenimiento y Conservación	222,119,289.48	0.00	222,119,289.48	274,372,141.33	272,954,875.92	-52,252,651.85
c6. Servicios de Comunicación Social y Publicidad	7,959,154.68	0.00	7,959,154.68	5,378,035.86	4,148,210.86	2,581,118.82
c7. Servicios de Traslado y Viáticos	910,977.12	0.00	910,977.12	167,807.81	167,807.81	743,169.31
c8. Servicios Oficiales	53,600,610.96	0.00	53,600,610.96	48,134,151.39	48,133,396.38	5,466,459.57
c9. Otros Servicios Generales	5,613,212.64	0.00	5,613,212.64	5,197,712.04	5,197,712.04	415,500.60
D. Transferencias, Asignaciones, Subsidios y Otras Ayudas (D=d1+d2+d3+d4+d5+d6+d7+d8+d9)	20,756,925.96	0.00	20,756,925.96	7,437,921.38	6,227,958.92	13,319,004.58
d1. Transferencias Internas y Asignaciones al Sector Público	0.00	0.00	0.00	0.00	0.00	0.00
d2. Transferencias al Resto del Sector Público	0.00	0.00	0.00	0.00	0.00	0.00
d3. Subsidios y Subvenciones	254,105.28	0.00	254,105.28	875,228.80	875,228.80	-621,123.52

[Firma manuscrita]



Municipio de García, Nuevo León
Estado Analítico del Ejercicio del Presupuesto de Egresos Detallado - LDF
 Clasificación por Objeto del Gasto (Capítulo y Concepto)
 Informe Acumulado al 31 de Diciembre del 2024



Concepto (c)	E G R E S O S						Sub-Ejercicio (e)
	Aprobado (d)	Ampliaciones/ (Reducciones)	Modificado	Devengado	Pagado	6 = (3 - 4)	
	1	2	3 = (1 + 2)	4	5		
d4. Ayudas Sociales	19,093,677.36	0.00	19,093,677.36	5,401,382.29	4,191,419.83	13,692,295.07	
d5. Pensiones y Jubilaciones	1,306,143.36	0.00	1,306,143.36	1,161,310.29	1,161,310.29	144,833.07	
d6. Transferencias a Fideicomisos, Mandatos y Otros Analogos	0.00	0.00	0.00	0.00	0.00	0.00	
d7. Transferencias a la Seguridad Social	0.00	0.00	0.00	0.00	0.00	0.00	
d8. Donativos	102,999.96	0.00	102,999.96	0.00	0.00	102,999.96	
d9. Transferencias al Exterior	0.00	0.00	0.00	0.00	0.00	0.00	
E. Bienes Muebles, Inmuebles e Intangibles (E=e1+e2+e3+e4+e5+e6+e7+e8+e9)	6,622,055.40	0.00	6,622,055.40	14,889,111.70	14,889,111.70	-8,267,056.30	
e1. Mobiliario y Equipo de Administración	4,265,853.72	0.00	4,265,853.72	2,076,811.90	2,076,811.90	2,189,041.82	
e2. Mobiliario y Equipo Educativo y Recreativo	0.00	0.00	0.00	8,092.39	8,092.39	-8,092.39	
e3. Equipo e Instrumental Médico y de Laboratorio	907,946.04	0.00	907,946.04	0.00	0.00	907,946.04	
e4. Vehículos y Equipo de Transporte	154,907.88	0.00	154,907.88	92,776.80	92,776.80	62,131.08	
e5. Equipo de Defensa y Seguridad	0.00	0.00	0.00	11,600,000.00	11,600,000.00	-11,600,000.00	
e6. Maquinaria, Otros Equipos y Herramientas	1,293,347.76	0.00	1,293,347.76	1,111,430.61	1,111,430.61	181,917.15	
e7. Activos Biológicos	0.00	0.00	0.00	0.00	0.00	0.00	
e8. Bienes Inmuebles	0.00	0.00	0.00	0.00	0.00	0.00	
e9. Activos Intangibles	0.00	0.00	0.00	0.00	0.00	0.00	
F. Inversión Pública (F=f1+f2+f3)	54,315,304.56	0.00	54,315,304.56	244,340,589.82	237,409,661.20	-190,025,285.26	
f1. Obra Pública en Bienes de Dominio Público	54,315,304.56	0.00	54,315,304.56	244,340,589.82	237,409,661.20	-190,025,285.26	
f2. Obra Pública en Bienes Propios	0.00	0.00	0.00	0.00	0.00	0.00	
f3. Proyectos Productivos y Acciones de Fomento	0.00	0.00	0.00	0.00	0.00	0.00	
G. Inversiones Financieras y Otras Provisiones (G=g1+g2+g3+g4+g5+g6+g7)	5,150.04	0.00	5,150.04	110,777.37	110,777.37	-105,627.33	
g1. Inversiones para el Fomento de Actividades Productivas	0.00	0.00	0.00	0.00	0.00	0.00	
g2. Acciones y Participaciones de Capital	0.00	0.00	0.00	0.00	0.00	0.00	
g3. Compra de Títulos y Valores	0.00	0.00	0.00	0.00	0.00	0.00	
g4. Concesión de Préstamos	0.00	0.00	0.00	0.00	0.00	0.00	
g5. Inversiones en Fideicomisos, Mandatos y Otros Analogos	0.00	0.00	0.00	0.00	0.00	0.00	
g6. Otras Inversiones Financieras	0.00	0.00	0.00	0.00	0.00	0.00	
g7. Provisiones para Contingencias y Otras Erogaciones Especiales	5,150.04	0.00	5,150.04	110,777.37	110,777.37	-105,627.33	
H. Participaciones y Aportaciones (H=h1+h2+h3)	0.00	0.00	0.00	0.00	0.00	0.00	
h1. Participaciones	0.00	0.00	0.00	0.00	0.00	0.00	
h2. Aportaciones	0.00	0.00	0.00	0.00	0.00	0.00	
h3. Convenios	0.00	0.00	0.00	0.00	0.00	0.00	
I. Deuda Pública (I=i1+i2+i3+i4+i5+i6+i7)	29,916,163.68	0.00	29,916,163.68	32,477,985.31	32,380,345.31	-2,561,821.53	
i1. Amortización de la Deuda Pública	19,537,110.60	0.00	19,537,110.60	19,488,555.91	19,488,555.91	48,554.69	

[Firma]



Municipio de García, Nuevo León
Estado Analítico del Ejercicio del Presupuesto de Egresos Detallado - LDF
 Clasificación por Objeto del Gasto (Capítulo y Concepto)
 Informe Acumulado al 31 de Diciembre del 2024



Concepto (c)	E G R E S O S						Sub-Ejercicio (e)
	Aprobado (d)	Ampliaciones/ (Reducciones)	Modificado 3 = (1 + 2)	Devengado 4	Pagado 5	6 = (3 - 4)	
	1	2	3 = (1 + 2)	4	5		
12. Intereses de la Deuda Pública	10,261,519.08	0.00	10,261,519.08	12,435,034.08	12,435,034.08	-2,173,515.00	
13. Comisiones de la Deuda Pública	0.00	0.00	0.00	0.00	0.00	0.00	
14. Gastos de la Deuda Pública	0.00	0.00	0.00	116,086.77	116,086.77	-116,086.77	
15. Costo por Coberturas	0.00	0.00	0.00	0.00	0.00	0.00	
16. Apoyos Financieros	0.00	0.00	0.00	0.00	0.00	0.00	
17. Adeudos de Ejercicios Fiscales Anteriores (ADEFAS)	117,534.00	0.00	117,534.00	438,308.55	340,668.55	-320,774.55	
III. Gasto Etiquetado (III=A+B+C+D+E+F+G+H+I)	325,955,555.27	0.00	325,955,555.27	399,224,803.72	370,370,126.82	-73,269,248.45	
A. Servicios Personales (A=a1+a2+a3+a4+a5+a6+a7+a8)	37,009,798.44	0.00	37,009,798.44	29,238,342.81	29,235,305.31	7,771,455.63	
a1. Remuneraciones al Personal de Caracter Permanente	0.00	0.00	0.00	0.00	0.00	0.00	
a2. Remuneraciones al Personal de Caracter Transitorio	0.00	0.00	0.00	0.00	0.00	0.00	
a3. Remuneraciones Adicionales y Especiales	0.00	0.00	0.00	0.00	0.00	0.00	
a4. Seguridad Social	8,800,188.60	0.00	8,800,188.60	5,736,341.27	5,733,303.77	3,063,847.33	
a5. Otras Prestaciones Sociales y Economicas	4,326,362.52	0.00	4,326,362.52	2,527,848.00	2,527,848.00	1,798,514.52	
a6. Provisiones	0.00	0.00	0.00	0.00	0.00	0.00	
a7. Pago de Estímulos a Servidores Públicos	23,883,247.32	0.00	23,883,247.32	20,974,153.54	20,974,153.54	2,909,093.78	
a8. IMPUESTO SOBRE NÓMINAS Y OTROS QUE SE DERIVEN DE UNA	0.00	0.00	0.00	0.00	0.00	0.00	
B. Materiales y Suministros (B=b1+b2+b3+b4+b5+b6+b7+b8+b9)	52,382,836.20	0.00	52,382,836.20	49,240,276.94	45,595,269.82	3,142,559.26	
b1. Materiales de Administración, Emisión de Documentos y Artículos Oficiales	1,194,082.44	0.00	1,194,082.44	2,597,966.41	2,597,966.41	-1,403,883.97	
b2. Alimentos y Utensilios	1,716,269.28	0.00	1,716,269.28	889,279.69	889,279.69	826,989.59	
b3. Materias Primas y Materiales de Producción y Comercialización	0.00	0.00	0.00	0.00	0.00	0.00	
b4. Materiales y Artículos de Construcción y de Reparación	3,309,649.44	0.00	3,309,649.44	7,785,074.25	7,785,074.25	-4,475,424.81	
b5. Productos Químicos, Farmacéuticos y de Laboratorio	183,597.12	0.00	183,597.12	129,910.50	122,321.32	53,686.62	
b6. Combustibles, Lubricantes y Aditivos	39,850,671.84	0.00	39,850,671.84	32,711,068.86	29,100,248.92	7,139,602.98	
b7. Vestuario, Blancos, Prendas de Protección y Artículos Deportivos	2,448,600.36	0.00	2,448,600.36	3,615,206.12	3,615,206.12	-1,166,605.76	
b8. Materiales y Suministros para Seguridad	63,909.84	0.00	63,909.84	0.00	0.00	63,909.84	
b9. Herramientas, Refacciones y Accesorios Menores	3,616,055.88	0.00	3,616,055.88	1,511,771.11	1,485,173.11	2,104,284.77	
C. Servicios Generales (C=c1+c2+c3+c4+c5+c6+c7+c8+c9)	107,816,530.20	0.00	107,816,530.20	86,600,215.32	84,982,067.20	21,216,314.88	
c1. Servicios Básicos	2,093,472.24	0.00	2,093,472.24	1,613,695.79	1,613,695.79	479,776.45	
c2. Servicios de Arrendamiento	39,740,503.92	0.00	39,740,503.92	35,109,709.26	35,109,709.26	4,630,794.66	
c3. Servicios Profesionales, Científicos, Técnicos y Otros Servicios	1,724,838.00	0.00	1,724,838.00	1,610,990.42	1,610,990.42	113,847.58	
c4. Servicios Financieros, Bancarios y Comerciales	7,726,749.60	0.00	7,726,749.60	5,248,270.88	5,248,270.88	2,478,478.72	
c5. Servicios de Instalación, Reparación, Mantenimiento y Conservación	52,422,780.84	0.00	52,422,780.84	42,189,742.58	40,572,609.99	10,233,038.26	
c6. Servicios de Comunicación Social y Publicidad	0.00	0.00	0.00	0.00	0.00	0.00	

[Firma manuscrita]



Municipio de García, Nuevo León
Estado Analítico del Ejercicio del Presupuesto de Egresos Detallado - LDF
Clasificación por Objeto del Gasto (Capítulo y Concepto)
 Informe Acumulado al 31 de Diciembre del 2024



Concepto (c)	E G R E S O S						Sub-Ejercicio (e)
	Aprobado (d)	Ampliaciones/ (Reducciones)	Modificado 3 = (1 + 2)	Devengado 4	Pagado 5	6 = (3 - 4)	
	1	2	3 = (1 + 2)	4	5		
c7. Servicios de Traslado y Viáticos	110,402.40	0.00	110,402.40	60,226.08	60,226.08	50,176.32	
c8. Servicios Oficiales	3,997,783.20	0.00	3,997,783.20	767,580.31	766,564.78	3,230,202.89	
c9. Otros Servicios Generales	0.00	0.00	0.00	0.00	0.00	0.00	
D. Transferencias, Asignaciones, Subsidios y Otras Ayudas (D=d1+d2+d3+d4+d5+d6+d7+d8+d9)	7,045,970.64	0.00	7,045,970.64	806,438.00	806,438.00	6,239,532.64	
d1. Transferencias Internas y Asignaciones al Sector Público	0.00	0.00	0.00	0.00	0.00	0.00	
d2. Transferencias al Resto del Sector Público	0.00	0.00	0.00	0.00	0.00	0.00	
d3. Subsidios y Subvenciones	0.00	0.00	0.00	0.00	0.00	0.00	
d4. Ayudas Sociales	7,045,970.64	0.00	7,045,970.64	806,438.00	806,438.00	6,239,532.64	
d5. Pensiones y Jubilaciones	0.00	0.00	0.00	0.00	0.00	0.00	
d6. Transferencias a Fideicomisos, Mandatos y Otros Análogos	0.00	0.00	0.00	0.00	0.00	0.00	
d7. Transferencias a la Seguridad Social	0.00	0.00	0.00	0.00	0.00	0.00	
d8. Donativos	0.00	0.00	0.00	0.00	0.00	0.00	
d9. Transferencias al Exterior	0.00	0.00	0.00	0.00	0.00	0.00	
E. Bienes Muebles, Inmuebles e Intangibles (E=e1+e2+e3+e4+e5+e6+e7+e8+e9)	26,366,397.36	0.00	26,366,397.36	97,715,569.86	87,815,569.86	-71,349,172.50	
e1. Mobiliario y Equipo de Administración	5,513,102.16	0.00	5,513,102.16	1,753,936.34	1,753,936.34	3,759,165.82	
e2. Mobiliario y Equipo Educativo y Recreativo	0.00	0.00	0.00	0.00	0.00	0.00	
e3. Equipo e Instrumental Médico y de Laboratorio	92,334.12	0.00	92,334.12	0.00	0.00	92,334.12	
e4. Vehículos y Equipo de Transporte	19,521,675.00	0.00	19,521,675.00	62,993,650.36	62,993,650.36	-43,471,975.36	
e5. Equipo de Defensa y Seguridad	623,351.16	0.00	623,351.16	32,687,263.16	22,787,263.16	-32,063,912.00	
e6. Maquinaria, Otros Equipos y Herramientas	0.00	0.00	0.00	0.00	0.00	0.00	
e7. Activos Biológicos	0.00	0.00	0.00	0.00	0.00	0.00	
e8. Bienes Inmuebles	0.00	0.00	0.00	0.00	0.00	0.00	
e9. Activos Intangibles	615,934.92	0.00	615,934.92	280,720.00	280,720.00	335,214.92	
F. Inversión Pública (F=f1+f2+f3)	95,334,022.43	0.00	95,334,022.43	135,623,960.79	121,935,476.63	-40,289,836.36	
f1. Obra Pública en Bienes de Dominio Público	93,471,048.71	0.00	93,471,048.71	135,623,960.79	121,935,476.63	-42,152,912.08	
f2. Obra Pública en Bienes Propios	1,862,973.72	0.00	1,862,973.72	0.00	0.00	1,862,973.72	
f3. Proyectos Productivos y Acciones de Fomento	0.00	0.00	0.00	0.00	0.00	0.00	
G. Inversiones Financieras y Otras Provisiones (G=g1+g2+g3+g4+g5+g6+g7)	0.00	0.00	0.00	0.00	0.00	0.00	
g1. Inversiones para el Fomento de Actividades Productivas	0.00	0.00	0.00	0.00	0.00	0.00	
g2. Acciones y Participaciones de Capital	0.00	0.00	0.00	0.00	0.00	0.00	
g3. Compra de Títulos y Valores	0.00	0.00	0.00	0.00	0.00	0.00	
g4. Concesión de Préstamos	0.00	0.00	0.00	0.00	0.00	0.00	
g5. Inversiones en Fideicomisos, Mandatos y Otros Análogos	0.00	0.00	0.00	0.00	0.00	0.00	
g6. Otras Inversiones Financieras	0.00	0.00	0.00	0.00	0.00	0.00	



Municipio de García, Nuevo León
Estado Analítico del Ejercicio del Presupuesto de Egresos Detallado - LDF
Clasificación por Objeto del Gasto (Capítulo y Concepto)
 Informe Acumulado al 31 de Diciembre del 2024



Concepto (c)	E G R E S O S					Sub-Ejercicio (e)
	Aprobado (d)	Ampliaciones/ (Reducciones)	Modificado	Devengado	Pagado	
	1	2	3 = (1 + 2)	4	5	
g7. Provisiones para Contingencias y Otras Erogaciones Especiales	0.00	0.00	0.00	0.00	0.00	0.00
H. Participaciones y Aportaciones (H=h1+h2+h3)	0.00	0.00	0.00	0.00	0.00	0.00
h1. Participaciones	0.00	0.00	0.00	0.00	0.00	0.00
h2. Aportaciones	0.00	0.00	0.00	0.00	0.00	0.00
h3. Convenios	0.00	0.00	0.00	0.00	0.00	0.00
I. Deuda Pública (I=i1+i2+i3+i4+i5+i6+i7)	0.00	0.00	0.00	0.00	0.00	0.00
11. Amortización de la Deuda Pública	0.00	0.00	0.00	0.00	0.00	0.00
12. Intereses de la Deuda Pública	0.00	0.00	0.00	0.00	0.00	0.00
13. Comisiones de la Deuda Pública	0.00	0.00	0.00	0.00	0.00	0.00
14. Gastos de la Deuda Pública	0.00	0.00	0.00	0.00	0.00	0.00
15. Costo por Coberturas	0.00	0.00	0.00	0.00	0.00	0.00
16. Apoyos Financieros	0.00	0.00	0.00	0.00	0.00	0.00
17. Adeudos de Ejercicios Fiscales Anteriores (ADEFAS)	0.00	0.00	0.00	0.00	0.00	0.00
IV. Total de Egresos (IV=i+II+III)	1,568,441,039.99	0.00	1,568,441,039.99	1,890,557,178.81	1,836,866,396.32	-322,116,138.82

* Bajo protesta de decir verdad declaramos que los Estados Financieros y sus Notas son razonablemente correctos y responsabilidad del emisor

MDODA Manuel Guerra Cavazos
 Presidente Municipal

Lic. Felipe Adrian Cadena Ordóñez
 Tesorero Municipal

Lic. Arturo de Jesús Tovar Mata
 Sindico Segundo



Municipio de García, Nuevo León

Estado Analítico del Ejercicio del Presupuesto de Egresos Detallado - LDF

Clasificación Administrativa

Informe Acumulado al 31 de Diciembre del 2024



Concepto (c)	E G R E S O S					Sub-Ejercicio (e) 6 = (3 - 4)
	Aprobado (d)	Ampliaciones/ (Reducciones)	Modificado	Devengado	Pagado	
	1	2	3 = (1 + 2)	4	5	
III. Gasto No Etiquetado (III=A+B+C+D+E+F+G+H+I+J+K+L+M+N+O+P+Q)	1,242,485,484.52	0.00	1,242,485,484.62	1,491,332,375.09	1,466,496,269.50	-248,846,890.47
A. SECRETARIA PARTICULAR	10,913,024.40	0.00	10,913,024.40	13,704,186.01	13,646,458.40	-2,791,161.61
B. SECRETARIA DEL AYUNTAMIENTO	892,503,741.48	0.00	892,503,741.48	930,506,306.41	916,363,072.80	-38,002,564.93
C. SEC. DE TESORERIA, FINANZAS Y ADMON MPAL.	41,047,009.08	0.00	41,047,009.08	46,017,169.93	43,080,109.86	-4,970,160.85
D. SECRETARIA DE OBRAS PUBLICAS	57,667,458.12	0.00	57,667,458.12	248,516,466.42	241,583,537.80	-190,849,008.30
E. SEC. DE LA CONTRALORIA Y TRANSPARENCIA MPAL.	3,300,344.90	0.00	3,300,344.90	2,499,116.06	2,499,116.06	801,228.84
F. SEC. DE DESARROLLO SOCIAL Y HUMANO	4,703,328.48	0.00	4,703,328.48	4,534,530.87	4,534,530.87	168,797.61
G. DESARROLLO INTEGRAL DE LA FAMILIA	1,350,901.68	0.00	1,350,901.68	662,898.66	662,898.66	688,003.02
H. INST. DE POLICIA PREVENTIVA MUNICIPAL	6,224,192.16	0.00	6,224,192.16	16,948,720.72	16,927,450.96	-10,724,528.56
I. SECRETARIA DE SERVICIOS PUBLICOS	173,591,752.44	0.00	173,591,752.44	190,223,562.43	190,008,244.71	-16,631,809.99
J. SEC. DE DESARROLLO URBANO Y ECOLOGIA	2,015,061.72	0.00	2,015,061.72	305,818.44	305,818.44	1,709,243.28
K. SEC. DE INSTANCIA MPAL. DE LAS MUJERES	1,416,815.40	0.00	1,416,815.40	1,414,343.39	1,360,272.80	2,472.01
L. SEC. DESARROLLO ECONOMICO Y TURISMO	2,818,652.04	0.00	2,818,652.04	1,822,407.30	1,638,772.34	996,244.74
M. OFICINA EJECUTIVA DE LA PRESIDENCIA	1,284,149.52	0.00	1,284,149.52	981,146.46	958,498.93	303,003.06
N. DIR. GENERAL DE COMUNICACION SOCIAL	1,389,384.72	0.00	1,389,384.72	183,978.10	167,727.38	1,205,406.62
O. DIRECCION INJUVE	4,106,313.96	0.00	4,106,313.96	2,548,225.82	2,548,225.82	1,558,088.14
P. PARTICIPACION CIUDADANA	34,341,933.24	0.00	34,341,933.24	25,845,814.93	25,622,240.53	8,496,118.31
Q. SECRETARIA DE LA CONSEJERIA JURIDICA	3,811,421.28	0.00	3,811,421.28	4,617,683.14	4,589,293.14	-806,261.86
III. Gasto Etiquetado (III=A+B+C+D+E+F+G+H+I+J+K+L+M+N+O+P+Q)	325,955,555.27	0.00	325,955,555.27	399,224,803.72	370,370,126.82	-73,269,248.45
A. SECRETARIA PARTICULAR	674,845.32	0.00	674,845.32	380,704.02	380,704.02	294,141.30
B. SECRETARIA DEL AYUNTAMIENTO	35,855,230.44	0.00	35,855,230.44	33,054,574.99	32,964,486.61	2,800,655.45
C. SEC. DE TESORERIA, FINANZAS Y ADMON MPAL.	13,150.08	0.00	13,150.08	52,090.99	52,090.99	-38,940.91
D. SECRETARIA DE OBRAS PUBLICAS	95,334,022.43	0.00	95,334,022.43	135,713,960.79	122,025,476.63	-40,379,938.36
E. SEC. DE LA CONTRALORIA Y TRANSPARENCIA MPAL.	0.00	0.00	0.00	0.00	0.00	0.00
F. SEC. DE DESARROLLO SOCIAL Y HUMANO	7,022,077.80	0.00	7,022,077.80	6,438.00	6,438.00	7,015,639.80
G. DESARROLLO INTEGRAL DE LA FAMILIA	83,004.96	0.00	83,004.96	0.00	0.00	83,004.96
H. INST. DE POLICIA PREVENTIVA MUNICIPAL	185,475,893.52	0.00	185,475,893.52	229,947,485.51	214,871,381.15	-44,471,591.99
I. SECRETARIA DE SERVICIOS PUBLICOS	1,233,440.52	0.00	1,233,440.52	0.00	0.00	1,233,440.52
J. SEC. DE DESARROLLO URBANO Y ECOLOGIA	0.00	0.00	0.00	0.00	0.00	0.00







Municipio de Garcia, Nuevo León
 Estado Analítico del Ejercicio del Presupuesto de Egresos Detallado - LDF
 Clasificación Administrativa
 Informe Acumulado al 31 de Diciembre del 2024



Concepto (c)	E G R E S O S					Sub-Ejercicio (e) 6 = (3 - 4)
	Aprobado (d) 1	Ampliaciones/ (Reducciones) 2	Modificado 3 = (1 + 2)	Devengado 4	Pagado 5	
K. SEC. DE INSTANCIA MPAL. DE LAS MUJERES	57,158.84	0.00	57,158.84	42,842.40	42,842.40	14,316.24
L. SEC. DESARROLLO ECONOMICO Y TURISMO	0.00	0.00	0.00	0.00	0.00	0.00
M. OFICINA EJECUTIVA DE LA PRESIDENCIA	0.00	0.00	0.00	0.00	0.00	0.00
N. DIR. GENERAL DE COMUNICACION SOCIAL	6,047.16	0.00	6,047.16	4,935.00	4,935.00	1,112.16
O. DIRECCION INJUVE	79,557.00	0.00	79,557.00	0.00	0.00	79,557.00
P. PARTICIPACION CIUDADANA	10,651.56	0.00	10,651.56	0.00	0.00	10,651.56
Q. SECRETARIA DE LA CONSEJERIA JURIDICA	110,475.84	0.00	110,475.84	21,772.02	21,772.02	88,703.82
IV. Total de Egresos (IV=I+II+III)	1,568,441,039.89	0.00	1,568,441,039.89	1,890,557,178.81	1,836,866,396.32	-322,116,138.92

* Bajo protesta de decir verdad declaramos que los Estados Financieros y sus Notas son razonablemente correctos y responsabilidad del emisor

MDODA. Manuel Guerra Cavazos
 Presidente Municipal

Lic. Felipe Adrian Cadena Ordóñez
 Tesorero Municipal

Lic. Arturo de Jesús Tovar Mata
 Sindico Segundo



Municipio de García, Nuevo León

Estado Analítico del Ejercicio del Presupuesto de Egresos Detallado - LDF

Clasificación Funcional (Finalidad y Función)

Informe Acumulado al 31 de Diciembre del 2024



Concepto (c)	E G R E S O S					Sub-Ejercicio (e) 6 = (3 - 4)
	Aprobado (d)	Ampliaciones/ (Reducciones)	Modificado	Devengado	Pagado	
	1	2	3 = (1 + 2)	4	5	
II. Gasto No Etiquetado (II=A+B+C+D+E)	1,242,485,484.72	0.00	1,242,485,484.72	1,491,332,375.09	1,466,496,269.50	150,409,577.20
B. Gobierno (B=b1+b2+b3+b4+b5+b6+b7+b8)	1,231,453,049.40	0.00	1,231,453,049.40	1,484,410,546.06	1,459,837,705.06	-252,967,496.66
b1. Legislación	369,884.76	0.00	369,884.76	412,288.26	412,288.26	-42,403.50
b2. Justicia	0.00	0.00	0.00	0.00	0.00	0.00
b3. Coordinación de la política de gobierno	1,126,200,992.64	0.00	1,126,200,992.64	1,353,685,253.21	1,329,112,412.21	-227,484,260.57
b4. Relaciones exteriores	0.00	0.00	0.00	0.00	0.00	0.00
b5. Asuntos financieros y hacendarios	0.00	0.00	0.00	7,008.50	7,008.50	-7,008.50
b6. Seguridad nacional	0.00	0.00	0.00	0.00	0.00	0.00
b7. Asuntos de orden público y de seguridad interior	104,877,021.96	0.00	104,877,021.96	130,195,218.72	130,195,218.72	-25,318,196.76
b8. Otros servicios generales	5,150.04	0.00	5,150.04	110,777.37	110,777.37	-105,627.33
C. Desarrollo Social (C=c1+c2+c3+c4+c5+c6+c7)	11,032,435.32	0.00	11,032,435.32	6,921,829.03	6,658,564.44	4,110,606.29
c1. Protección ambiental	194,020.08	0.00	194,020.08	653,291.11	581,594.36	-459,271.03
c2. Vivienda y servicios a la comunidad	3,209,926.80	0.00	3,209,926.80	2,014,663.21	2,014,263.21	1,195,263.59
c3. Salud	0.00	0.00	0.00	0.00	0.00	0.00
c4. Recreación, cultura y otras manifestaciones sociales	0.00	0.00	0.00	0.00	0.00	0.00
c5. Educación	0.00	0.00	0.00	0.00	0.00	0.00
c6. Protección social	5,599,239.84	0.00	5,599,239.84	3,410,232.43	3,402,699.55	2,189,007.41
c7. Otros asuntos sociales	2,029,248.60	0.00	2,029,248.60	843,642.28	660,007.32	1,185,606.32
D. Desarrollo Económico (D=d1+d2+d3+d4+d5+d6+d7+d8+d9)	0.00	0.00	0.00	0.00	0.00	0.00
d1. Asuntos económicos, comerciales y laborales en general	0.00	0.00	0.00	0.00	0.00	0.00
d2. Agropecuaria, silvicultura, pesca y caza	0.00	0.00	0.00	0.00	0.00	0.00
d3. Combustibles y energía	0.00	0.00	0.00	0.00	0.00	0.00
d4. Minería, manufacturas y construcción	0.00	0.00	0.00	0.00	0.00	0.00
d5. Transporte	0.00	0.00	0.00	0.00	0.00	0.00
d6. Comunicaciones	0.00	0.00	0.00	0.00	0.00	0.00
d7. Turismo	0.00	0.00	0.00	0.00	0.00	0.00
d8. Ciencia, tecnología e innovación	0.00	0.00	0.00	0.00	0.00	0.00
d9. Otras industrias y otros asuntos económicos	0.00	0.00	0.00	0.00	0.00	0.00
E. Otras NO Clasificadas en Funciones Anteriores (E=e1+e2+e3+e4)	0.00	0.00	0.00	0.00	0.00	0.00
e1. Transacciones de la deuda pública / costo financiero de la deuda	0.00	0.00	0.00	0.00	0.00	0.00
e2. Transferencias, participaciones y aportaciones entre diferentes niveles y ordenes de	0.00	0.00	0.00	0.00	0.00	0.00
e3. Saneamiento del sistema financiero	0.00	0.00	0.00	0.00	0.00	0.00
e4. Adeudos de ejercicios fiscales anteriores	0.00	0.00	0.00	0.00	0.00	0.00

[Firma]

[Firma]



Municipio de García, Nuevo León
Estado Analítico del Ejercicio del Presupuesto de Egresos Detallado - LDF
Clasificación Funcional (Finalidad y Función)
 Informe Acumulado al 31 de Diciembre del 2024



Concepto (c)	E G R E S O S					Sub-Ejercicio (e) 6 = (3 - 4)
	Aprobado (d) 1	Ampliaciones/Reducciones 2	Modificado 3 = (1 + 2)	Devengado 4	Pagado 5	
III. Gasto Etiquetado (III=A+B+C+D+E)	325,955,555.27	0.00	325,955,555.27	399,224,803.72	370,370,126.82	-73,269,248.45
B. Gobierno (B=b1+b2+b3+b4+b5+b6+b7+b8)	230,528,625.72	0.00	230,528,625.72	263,639,803.01	248,473,165.59	-33,111,177.29
b1. Legislación	0.00	0.00	0.00	0.00	0.00	0.00
b2. Justicia	0.00	0.00	0.00	0.00	0.00	0.00
b3. Coordinación de la política de gobierno	195,576,925.56	0.00	195,576,925.56	222,627,211.81	207,461,589.92	-27,050,286.25
b4. Relaciones exteriores	0.00	0.00	0.00	0.00	0.00	0.00
b5. Asuntos financieros y hacendarios	0.00	0.00	0.00	0.00	0.00	0.00
b6. Seguridad nacional	0.00	0.00	0.00	0.00	0.00	0.00
b7. Asuntos de orden público y de seguridad interior	34,951,700.16	0.00	34,951,700.16	41,012,591.20	41,011,575.67	-6,060,891.04
b8. Otros servicios generales	0.00	0.00	0.00	0.00	0.00	0.00
C. Desarrollo Social (C=c1+c2+c3+c4+c5+c6+c7)	95,426,929.55	0.00	95,426,929.55	135,585,000.71	121,896,961.23	-40,188,071.16
c1. Protección ambiental	0.00	0.00	0.00	0.00	0.00	0.00
c2. Vivienda y servicios a la comunidad	95,334,022.43	0.00	95,334,022.43	135,585,000.71	121,896,961.23	-40,250,978.28
c3. Salud	0.00	0.00	0.00	0.00	0.00	0.00
c4. Recreación, cultura y otras manifestaciones sociales	0.00	0.00	0.00	0.00	0.00	0.00
c5. Educación	0.00	0.00	0.00	0.00	0.00	0.00
c6. Protección social	92,907.12	0.00	92,907.12	0.00	0.00	92,907.12
c7. Otros asuntos sociales	0.00	0.00	0.00	0.00	0.00	0.00
D. Desarrollo Económico (D=d1+d2+d3+d4+d5+d6+d7+d8+d9)	0.00	0.00	0.00	0.00	0.00	0.00
d1. Asuntos económicos, comerciales y laborales en general	0.00	0.00	0.00	0.00	0.00	0.00
d2. Agropecuaria, silvicultura, pesca y caza	0.00	0.00	0.00	0.00	0.00	0.00
d3. Combustibles y energía	0.00	0.00	0.00	0.00	0.00	0.00
d4. Minería, manufacturas y construcción	0.00	0.00	0.00	0.00	0.00	0.00
d5. Transporte	0.00	0.00	0.00	0.00	0.00	0.00
d6. Comunicaciones	0.00	0.00	0.00	0.00	0.00	0.00
d7. Turismo	0.00	0.00	0.00	0.00	0.00	0.00
d8. Ciencia, tecnología e innovación	0.00	0.00	0.00	0.00	0.00	0.00
d9. Otras industrias y otros asuntos económicos	0.00	0.00	0.00	0.00	0.00	0.00
E. Otras NO Clasificadas en Funciones Anteriores (E=e1+e2+e3+e4)	0.00	0.00	0.00	0.00	0.00	0.00
e1. Transacciones de la deuda pública / costo financiero de la deuda	0.00	0.00	0.00	0.00	0.00	0.00

24

[Firma]

[Firma]



Municipio de García, Nuevo León
Estado Analítico del Ejercicio del Presupuesto de Egresos Detallado - LDF
Clasificación Funcional (Finalidad y Función)
 Informe Acumulado al 31 de Diciembre del 2024



Concepto (c)	E G R E S O S					Sub-Ejercicio (e) 6 = (3 - 4)
	Aprobado (d) 1	Ampliaciones/ (Reducciones) 2	Modificado 3 = (1 + 2)	Devengado 4	Pagado 5	
e2. Transferencias, participaciones y aportaciones entre diferentes niveles y ordenes de	0.00	0.00	0.00	0.00	0.00	0.00
e3. Saneamiento del sistema financiero	0.00	0.00	0.00	0.00	0.00	0.00
e4. Adeudos de ejercicios fiscales anteriores	0.00	0.00	0.00	0.00	0.00	0.00
IV. Total de Egresos (IV=I+II+III)	1,568,441,039.99	0.00	1,568,441,039.99	1,890,657,178.81	1,836,866,396.32	-322,116,138.82

* Bajo protesta de decir verdad declaramos que los Estados Financieros y sus Notas son razonablemente correctos y responsabilidad del emisor

MDODA, Manirel Guerra Cavazos
 Presidente Municipal

Lic. Felipe Adrian Cadena Ordóñez
 Tesorero Municipal

Lic. Arturo de Jesús Tovar Mata
 Síndico Segundo



Municipio de García, Nuevo León
Estado Analítico del Ejercicio del Presupuesto de Egresos Detallado - LDF
Clasificación de Servicios Personales por Categoría
 Informe Acumulado al 31 de Diciembre del 2024



Concepto (c)	E G R E S O S					Sub-Ejercicio (e)
	Aprobado (d)	Ampliaciones/ (Reducciones)	Modificado	Devengado	Pagado	
	1	2	3 = (1 + 2)	4	5	
I. Gasto No Etiquetado (I=A+B+C+D+E+F+N)	460,363,984.20	0.00	460,363,984.20	437,039,505.39	428,241,859.59	23,324,478.81
A. Personal Administrativo	0.00	0.00	0.00	0.00	0.00	0.00
B. Magisterio	0.00	0.00	0.00	0.00	0.00	0.00
C. Servicios de Salud (C=c1+c2)	460,363,984.20	0.00	460,363,984.20	437,039,505.39	428,241,859.59	23,324,478.81
c1. Personal Administrativo	460,363,984.20	0.00	460,363,984.20	437,039,505.39	428,241,859.59	23,324,478.81
c2. Personal Médico, paramédico y afín	0.00	0.00	0.00	0.00	0.00	0.00
D. Seguridad Pública	0.00	0.00	0.00	0.00	0.00	0.00
E. Gastos asociados a la implementación de nuevas leyes federales o reformas a las	0.00	0.00	0.00	0.00	0.00	0.00
e1. Nombre del Programa o Ley 1	0.00	0.00	0.00	0.00	0.00	0.00
e2. Nombre del Programa o Ley 2	0.00	0.00	0.00	0.00	0.00	0.00
F. Sentencias laborales definitivas	0.00	0.00	0.00	0.00	0.00	0.00
II. Gasto Etiquetado (II=A+B+C+D+E+F+N)	37,009,798.44	0.00	37,009,798.44	29,238,342.81	29,235,305.31	7,771,455.63
A. Personal Administrativo	0.00	0.00	0.00	0.00	0.00	0.00
B. Magisterio	0.00	0.00	0.00	0.00	0.00	0.00
C. Servicios de Salud (C=c1+c2)	37,009,798.44	0.00	37,009,798.44	29,238,342.81	29,235,305.31	7,771,455.63
c1. Personal Administrativo	37,009,798.44	0.00	37,009,798.44	29,238,342.81	29,235,305.31	7,771,455.63
c2. Personal Médico, paramédico y afín	0.00	0.00	0.00	0.00	0.00	0.00
D. Seguridad Pública	0.00	0.00	0.00	0.00	0.00	0.00
E. Gastos asociados a la implementación de nuevas leyes federales o reformas a las	0.00	0.00	0.00	0.00	0.00	0.00
e1. Nombre del Programa o Ley 1	0.00	0.00	0.00	0.00	0.00	0.00
e2. Nombre del Programa o Ley 2	0.00	0.00	0.00	0.00	0.00	0.00
F. Sentencias laborales definitivas	0.00	0.00	0.00	0.00	0.00	0.00
III. Total de Egresos (III=I+II)	497,373,782.64	0.00	497,373,782.64	466,277,848.20	457,477,164.90	31,095,934.44

* Bajo protesta de decir verdad declaramos que los Estados Financieros y sus Notas son razonablemente correctos y responsabilidad del emisor

MDODA. Manuel Guerra Cavazos
 Presidente Municipal

Lic. Felipe Adrian Cadena Ordóñez
 Tesorero Municipal

Lic. Arturo de Jesús Tovar Mata
 Síndico Segundo



Municipio de García, Nuevo León
Informe Analítico de la Deuda Pública y Otros Pasivos LDF
 Informe Acumulado al 31 de Diciembre del 2024 y 2023 (b)



(PESOS)

Denominación de la Deuda Pública y Otros Pasivos (c)	Saldo al 31 de diciembre de 2023 (d)	Disposiciones del Periodo (e)	Amortizaciones del Periodo (f)	Revaluaciones, Reclasificaciones y Otros Ajustes (g)	Saldo Final del Periodo (h) h=d+e-f+g	Pago de Intereses del Periodo (i)	Pago de Comisiones y demás costos asociados durante el Periodo (j)
1. Deuda Pública (1 = A + B)	60,635,294.88	0.00	19,488,555.91	0.00	41,146,738.97	12,435,034.08	116,086.77
A. A Corto Plazo (A = a1 + a2 + a3)	19,062,589.85	0.00	19,488,555.91	0.00	-425,966.06	12,435,034.08	116,086.77
a1. Instituciones de Crédito	19,062,589.85	0.00	19,488,555.91	0.00	-425,966.06	12,435,034.08	116,086.77
a2. Títulos y Valores	0.00	0.00	0.00	0.00	0.00	0.00	0.00
a3. Arrendamientos Financieros	0.00	0.00	0.00	0.00	0.00	0.00	0.00
B. A Largo Plazo (B = b1 + b2 + b3)	41,572,705.03	0.00	0.00	0.00	41,572,705.03	0.00	0.00
b1. Instituciones de Crédito	41,572,705.03	0.00	0.00	0.00	41,572,705.03	0.00	0.00
b2. Títulos y Valores	0.00	0.00	0.00	0.00	0.00	0.00	0.00
b3. Arrendamientos Financieros	0.00	0.00	0.00	0.00	0.00	0.00	0.00
2. Otros Pasivos	199,828,640.49	0.00	0.00	0.00	199,828,640.49	0.00	0.00
3. Total de la Deuda Pública y Otros Pasivos (3=1 + 2)	260,463,935.37	0.00	19,488,555.91	0.00	240,975,379.46	12,435,034.08	116,086.77
4. Deuda Contingente 1 (Informativo)							
A. BANCA AFIRME, S.A.							
5. Valor de Instrumentos Bono Cupón Cero 2 (Informativo)							
6. Obligaciones							
Opciones a Corto Plazo (k)	Monto Contratado (l)	Plazo Pactado (m)	Tasa de Interés (n)	Comisiones y Costos Relacionados (o)	Tasa Efectiva (p)		
	0.00						

* Bajo protesta de decir verdad declaramos que los Estados Financieros y sus Notas son razonablemente correctos y responsabilidad del emisor

MDDDA. Manuel Guerra Cavazos
 Presidente Municipal

Lic. Felipe Adrián Cadena Ordoñez
 Tesorero Municipal

Lic. Arturo de Jesús Tovar Mata
 Sindico Segundo