



García

SOMOS FAMILIA | 2021-2024



MUNICIPIO DE GARCÍA, NUEVO LEÓN

**SECRETARÍA DE TESORERÍA, FINANZAS
Y ADMINISTRACIÓN MUNICIPAL**

PRESENTACIÓN

AVANCE DE GESTIÓN FINANCIERA

**CUARTO TRIMESTRE
EJERCICIO 2022**



García
SOMOS FAMILIA | 2021-2024



MUNICIPIO DE GARCÍA, NUEVO LEÓN

AVANCE GESTIÓN FINANCIERA CUARTO TRIMESTRE EJERCICIO 2022

INFORME DE INGRESOS Y EGRESOS

INFORMACIÓN CONTABLE

INFORMACIÓN PRESUPUESTARIA Y
PROGRAMÁTICA

FORMATOS DE DISCIPLINA FINANCIERA



García
SOMOS FAMILIA | 2021-2024



Oficio No. PM/MG/009/2023

**H. CONGRESO DEL ESTADO DE NUEVO LEÓN
SEPTUAGÉSIMA SEXTA LEGISLATURA**

**DIPUTADO MAURO GUERRA VILLARREAL
PRESIDENTE DEL H. CONGRESO DEL ESTADO
SEPTUAGÉSIMA SEXTA LEGISLATURA**

PRESENTE.-

Para dar cumplimiento a lo dispuesto en el artículo 33 fracción III inciso e), de la Ley de Gobierno Municipal del Estado de Nuevo León, 100 fracción IX, y 14 de la Ley de Fiscalización Superior del Estado de Nuevo León, anexo al presente envío a Usted el informe de Avance de Gestión Financiera del 4to trimestre correspondiente al Ejercicio Fiscal 2022, autorizada por el R. Ayuntamiento de García, Nuevo León, en la Sesión Extraordinaria No. 56 de fecha 26 de enero de 2023.

Sin otro asunto en particular me despido de usted.

**ATENTAMENTE
GARCÍA, NUEVO LEÓN A 30 DE ENERO DE 2023.**

**Lic. Carlos Alberto Guevara Garza
Presidente Municipal**

**C.P. José Ricardo Valadez López
Secretario de Tesorería, Finanzas
y Administración Municipal**

c.c.p. Archivo



16:20 hrs.
4to A.G. # 2022

Acta de
Cabildo
Certificado
y CD =



**INFORME DE INGRESOS Y EGRESOS
DEL CUARTO TRIMESTRE DE 2022**

INGRESOS	PERIODO	%	ACUMULADO	%
IMPUESTOS	\$ 85,374,480.61	27.36	417,284,187.22	31.30
DERECHOS	23,323,623.97	7.47	76,876,454.27	5.77
PRODUCTOS	1,015,218.54	0.33	3,463,348.54	0.26
APROVECHAMIENTOS	5,550,420.62	1.78	20,581,354.73	1.54
PARTICIPACIONES	72,302,682.59	23.17	347,317,712.23	26.05
FONDO DE INFRAESTRUCTURA SOCIAL	3,770,934.40	1.21	37,709,344.00	2.83
FONDO DE FORTALECIMIENTO MUNICIPAL	76,073,051.76	24.38	304,292,207.11	22.83
FONDO DESCENTRALIZADO	3,053,216.78	0.98	13,247,962.68	0.99
OTRAS APORTACIONES	39,398,516.58	12.62	99,030,809.81	7.43
OTROS	2,224,189.00	0.71	13,271,097.24	1.00
TOTAL INGRESOS	\$ 312,086,334.85	100	1,333,074,477.83	100

EGRESOS	TRIMESTRE 4	%	ACUMULADO	%
ADMINISTRACIÓN PÚBLICA	\$ 153,971,076.61	38.48	562,918,664.01	45.55
SERVICIOS COMUNITARIOS	20,655,065.29	5.16	52,758,497.58	4.27
DESARROLLO SOCIAL	10,118,061.62	2.53	36,757,192.65	2.97
SEGURIDAD PÚBLICA	2,072,746.00	0.52	5,738,116.20	0.46
MANTENIMIENTO Y CONSERVACIÓN DE ACTIVOS	27,665,711.59	6.91	89,514,933.74	7.24
ADQUISICIONES	2,521,649.49	0.63	12,692,907.58	1.03
DESARROLLO URBANO Y ECOLOGÍA	3,295,395.65	5.16	14,337,943.63	1.16
FONDO DE INFRAESTRUCTURA SOCIAL	37,709,344.00	9.42	37,709,344.00	3.05
FONDO DE FORTALECIMIENTO MUNICIPAL	102,831,358.01	25.70	304,292,207.11	24.62
OBLIGACIONES FINANCIERAS	7,314,728.03	1.83	31,507,463.35	2.55
OTROS	31,982,422.87	7.99	87,568,727.69	7.09
TOTAL EGRESOS	\$ 400,137,559.16	104	1,235,795,997.54	100


REMANENTE

-88,051,224.31

97,278,480.29

RESUMEN ACUMULADO
SALDO AL INICIO DE AÑO
MOVIMIENTOS AL PATRIMONIO
MAS INGRESOS
MENOS EGRESOS
SALDO AL 31 DE DICIEMBRE DE 2022

INTEGRACIÓN DEL SALDO
CAJAS RECAUDACIONES
FONDO FIJO
BANCOS
INVERSIONES
CUENTAS POR COBRAR
OTROS ACTIVOS
CUENTAS POR PAGAR
SALDO AL 31 DE DICIEMBRE DE 2022



\$	53,126,024
+	3,175,964,185
	1,333,074,478
-	1,235,795,998
\$	3,326,368,691
\$	0
	575,000
	38,733,675
	20,287,706
	969,027
	3,524,234,315
-	257,462,007
\$	3,326,368,691

LIC. CARLOS ALBERTO GUEVARA GARZA
PRESIDENTE MUNICIPAL

C.P. JOSE RICARDO VALADEZ LOPEZ
TESORERO MUNICIPAL

C. MARIA LUISA SILVA JARAMILLO
SÍNDICO PRIMERA



ACTA NÚMERO 56
SESIÓN EXTRAORDINARIA
26 DE ENERO DEL 2023

En la Ciudad de García, Nuevo León, siendo las 10:30 diez horas con treinta minutos del día jueves 26 veintiséis de enero del año 2023, dos mil veintitrés, presentes en la Casa del Ayuntamiento, recinto oficial del Ayuntamiento del Municipio de García Nuevo León, el C. Presidente Municipal, Carlos Alberto Guevara Garza, el C. Secretario del Ayuntamiento, Ismael Garza García, el C. Secretario de Tesorería, Finanzas y Administración Municipal, José Ricardo Valadez López, así como los siguientes miembros del Ayuntamiento:

- | | |
|-------------------------|------------------------------------|
| Primera Regidora | Mariana Lizbeth Vallejo Olivares. |
| Segundo Regidor | Placido Antonio Hernández. |
| Tercera Regidora | Esmeralda Llanes Martínez. |
| Cuarto Regidor | Javier Torres Martínez. |
| Quinta Regidora | Esmeralda Concepción Silva Ponce. |
| Sexto Regidor | Eroldo Enríquez Terán. |
| Séptima Regidora | Fabiola Manuela Cruz Ramírez. |
| Octavo Regidor | José Manuel Ledezma Gómez. |
| Novena Regidora | María Carolina Flores Rojas. |
| Décimo Regidor | Luis Armando Treviño Rosales. |
| Décima Primera Regidora | Erika del Carmen González Obregón. |
| Décima Segunda Regidora | Cruz Mireya Cardona Hernández. |
| Síndica Primera | María Luisa Silva Jaramillo. |
| Síndico Segundo | Ernesto Aaron Gutiérrez Galván. |

MUNICIPIO DE GARCÍA, NUEVO LEÓN
ADMINISTRACIÓN 2021-2024
SECRETARÍA DEL AYUNTAMIENTO
Esmeralda Cruz Ramírez
Fabiola

Con la finalidad de llevar a cabo la Sesión Extraordinaria del Ayuntamiento del Municipio de García, Nuevo León, en los términos que señalan los artículos 15, 16, 17, 35 apartado A fracción III, 35 apartado B fracción IV, 36 Fracción IV, 37 Fracción III Inciso D), 44 Fracción II, 45, 46, 47, 48, 49, y, demás aplicables de la Ley de Gobierno Municipal del Estado de Nuevo León, así como los artículos 33, 34, 35, 36 fracción II demás relativos y aplicables del Reglamento Interior del Ayuntamiento del Municipio de García, Nuevo León, de acuerdo con la convocatoria que se les hizo llegar con el siguiente orden del día:

1. Pase de lista de asistencia, verificación de quórum legal y en su caso instalación y apertura de la sesión.

[Handwritten signatures and initials]

Hoja 1 de 14 Del Acta 56 de fecha 26 de enero del 2023.



Así lo acuerdan y firman los integrantes de la Comisión de Hacienda del Ayuntamiento del Municipio de García, Nuevo León, presidente, Síndica Primera María Luisa Silva Jaramillo, A FAVOR, secretario, Tercera Regidora Esmeralda Llanes Martínez, A FAVOR, Vocal, Décimo Regidor Luis Armando Treviño Rosales, A FAVOR, a los 24 veinticuatro días del mes de Enero del año 2023 dos mil veintitres.

M^o Luisa S. lv. 3.

SÍNDICO 1° C. MARIA LUISA SILVA
JARAMILLO
PRESIDENTE

[Handwritten signature]

DE GARCÍA, N.L.
REGISTRADO EN
SECRETARÍA DEL AYUNTAMIENTO
2021-2024

REGIDORA 3° C. ESMERALDA LLANEZ MARTINEZ
SECRETARIO

[Handwritten signature]

REGIDOR 10° C. LUIS ARMANDO TREVIÑO ROSALES
VOCAL

La presente hoja de firmas forma parte del dictamen de la Comisión de Hacienda Municipal de fecha 24 de enero del año 2023.


[Handwritten signature]

[Handwritten signature]

[Handwritten signature]

CON LAS FACULTADES QUE SE DETERMINAN POR EL ARTÍCULO 98 FRACCIONES XIII Y XVI DE LA LEY DE GOBIERNO MUNICIPAL DEL ESTADO DE NUEVO LEÓN, EL C. SECRETARIO DEL AYUNTAMIENTO DEL MUNICIPIO DE GARCÍA, NUEVO LEÓN, CERTIFICA: Que la presente es copia fiel y exacta sacada del ejemplar que obra en los archivos del Ayuntamiento del Municipio de García, Nuevo León, mismo que tuve a la vista y que va en 28-veintiocho hojas útiles por el anverso. García, Nuevo León, a 30 de enero de 2023.-----

EL C. SECRETARIO DEL AYUNTAMIENTO DEL
MUNICIPIO DE GARCÍA, NUEVO LEÓN.




LIC. ISMAEL GARZA GARCÍA



García
SOMOS FAMILIA | 2021-2024



MUNICIPIO DE GARCÍA, NUEVO LEÓN

AVANCE DE GESTIÓN FINANCIERA CUARTO TRIMESTRE EJERCICIO 2022

INFORMACIÓN CONTABLE:

- ESTADO DE SITUACIÓN FINANCIERA.
- ESTADO DE ACTIVIDADES.
- ESTADO DE VARIACIÓN EN LA HACIENDA PÚBLICA.
- ESTADO ANALÍTICO DEL ACTIVO.
- ESTADO ANALÍTICO DE LA DEUDA Y OTROS PASIVOS.
- ESTADO DE CAMBIOS EN LA SITUACIÓN FINANCIERA.
- ESTADOS DE FLUJO DE EFECTIVO.
- NOTA A LOS ESTADOS FINANCIEROS.
- BALANZA DE COMPROBACIÓN.



Municipio de García, Nuevo León

Estado de Situación Financiera

Informe Acumulado al 31 de Diciembre del 2022 y 2021

Elaborado el 24 de Enero del 2023



García

SOY FAMILIA | 2021-2024

NOR_01_08_001

CONCEPTO	AÑO		CONCEPTO	AÑO	
	2022	2021		2022	2021
Activo			Pasivo		
ACTIVO CIRCULANTE			PASIVO CIRCULANTE		
Efectivo y Equivalentes	39,308,675.47	53,031,306.63	Cuentas por Pagar a Corto Plazo	153,199,357.80	183,347,249.46
Derechos a Recibir Efectivo o Equivalentes	625,935.13	862,518.21	Documentos por Pagar a Corto Plazo	0.00	0.00
Derechos a Recibir Bienes o Servicios	0.00	0.00	Porción a Corto Plazo de la Deuda Pública a Largo Plazo	51,400.70	17,759,467.61
Inventarios	0.00	0.00	Títulos y Valores a Corto Plazo	0.00	0.00
Almacenes	0.00	0.00	Pasivos Diferidos a Corto Plazo	0.00	0.00
Estimación por Pérdida o Deterioro de Activos Circulantes	0.00	0.00	Fondos y Bienes de Terceros en Garantía y/o Administración a Corto Plazo	0.00	0.00
Otros Activos Circulantes	0.00	0.00	Provisiones a Corto Plazo	0.00	0.00
TOTAL ACTIVO CIRCULANTE	39,934,610.60	53,893,824.84	Otros Pasivos a Corto Plazo	7,717.60	0.00
			TOTAL PASIVO CIRCULANTE	153,258,476.10	201,106,717.07
ACTIVO NO CIRCULANTE			PASIVO NO CIRCULANTE		
Inversiones Financieras a Largo Plazo	20,287,706.44	12,002,823.83	Cuentas por Pagar a Largo Plazo	0.00	0.00
Derechos a Recibir Efectivo o Equivalentes a Largo Plazo	0.00	0.00	Documentos por Pagar a Largo Plazo	0.00	0.00
Bienes Inmuebles, Infraestructura y Construcciones en Proceso	3,493,268,423.26	3,355,591,658.80	Deuda Pública a Largo Plazo	79,028,763.75	79,028,763.75
Bienes Muebles	184,607,140.03	154,280,398.70	Pasivos Diferidos a Largo Plazo	25,174,766.72	25,174,766.72
Activos Intangibles	9,197,536.68	8,769,700.00	Fondos y Bienes de Terceros en Garantía y/o Administración a Largo Plazo	0.00	0.00
Depreciación, Deterioro y Amortización Acumulada de Bienes	-162,495,693.06	-128,976,389.34		0.00	0.00
Activos Diferidos	0.00	0.00		0.00	0.00
Estimación por Pérdida o Deterioro de Activos no Circulantes	0.00	0.00	TOTAL PASIVO NO CIRCULANTE	104,203,530.47	104,203,530.47
Otros Activos no Circulantes	0.00	0.00			
TOTAL ACTIVO NO CIRCULANTE	3,544,865,113.35	3,401,668,191.99	TOTAL Pasivo	257,462,006.57	305,310,247.54
TOTAL Activo	3,584,799,723.95	3,455,562,016.83	Hacienda Pública/ Patrimonio		

HACIENDA PUBLICA/PATRIMONIO CONTRIBUIDO

Aportaciones	0.00	0.00
Donaciones de Capital	0.00	0.00
Actualización de la Hacienda Pública/Patrimonio	0.00	0.00

TOTAL HACIENDA PUBLICA/PATRIMONIO CONTRIBUIDO 0.00 0.00

HACIENDA PUBLICA /PATRIMONIO GENERADO

Resultados del Ejercicio (Ahorro/ Desahorro)	177,269,468.86	188,875,235.81
Resultados de Ejercicios Anteriores	3,150,251,769.29	3,027,640,925.53
Revalúos	0.00	0.00
Reservas	0.00	0.00
Rectificaciones de Resultados de Ejercicios Anteriores	-183,520.77	-66,264,392.05

TOTAL HACIENDA PUBLICA /PATRIMONIO GENERADO 3,327,337,717.38 3,150,251,769.29

EXCESO O INSUFICIENCIA EN LA ACTUALIZACION DE LA HACIENDA PUBLICA/PATRIMONIO

Resultado por Posición Monetaria	0.00	0.00
Resultado por Tenencia de Activos no Monetarios	0.00	0.00

[Firmas manuscritas]



NOR_01_08_001

Municipio de García, Nuevo León Estado de Situación Financiera

Informe Acumulado al 31 de Diciembre del 2022 y 2021

Elaborado el 24 de Enero del 2023



García

SOMOS FAMILIA | 2021-2024

CONCEPTO	AÑO		CONCEPTO	AÑO	
	2022	2021		2022	2021
			TOTAL EXCESO O INSUFICIENCIA EN LA ACTUALIZACION DE LA HACIENDA PUBLICA/PATRIMONIO	0.00	0.00
			TOTAL Hacienda Pública/ Patrimonio	3,327,337,717.38	3,150,251,769.29
			TOTAL DEL PASIVO Y HACIENDA PUBLICA / PATRIMONIO	3,584,799,723.95	3,455,562,016.83

* Bajo protesta de decir verdad declaramos que los Estados Financieros y sus Notas son razonablemente correctos y responsabilidad del emisor

Lic. Carlos Alberto Guevara Garza
Presidente Municipal

C.P. José Ricardo Valadez López
Tesorero Municipal

C. María Luisa Silva Jaramillo
Sindico Primera



NOR_01_08_002

Municipio de García, Nuevo León

Estado de Actividades

Informe Acumulado al 31 de Diciembre del 2022 y 2021

Elaborado el 23 de Enero del 2023




García

SOMOS FAMILIA | 2021-2024

Concepto	2022	2021	Concepto	2022	2021
Ingresos y Otros Beneficios			Gastos y Otras Pérdidas		
INGRESOS DE GESTIÓN			GASTOS DE FUNCIONAMIENTO		
Impuestos	415,559,669.22	405,890,575.43	Servicios Personales	458,840,925.93	408,866,988.21
Cuotas y Aportaciones de Seguridad Social	0.00	0.00	Materiales y Suministros	147,923,452.13	96,442,293.33
Contribuciones de Mejoras	0.00	0.00	Servicios Generales	480,653,801.44	347,103,574.84
Derechos	76,876,454.27	97,219,018.97	GASTOS DE FUNCIONAMIENTO	1,087,418,179.50	852,412,856.38
Productos	0.00	0.00	TRANSFERENCIAS, ASIGNACIONES, SUBSIDIOS Y OTRAS AYUDAS		
Aprovechamientos	18,195,844.89	8,638,656.96	Transferencias Internas y Asignaciones al Sector Público	0.00	0.00
Ingresos por Venta de Bienes y Prestación de Servicios	0.00	0.00	Transferencias al Resto del Sector Público	0.00	0.00
Ingresos no Comprendidos en las Fracciones de la Ley de Ingresos Causados en Ejercicios F	0.00	0.00	Subsidios y Subvenciones	104,781.20	69,500.00
INGRESOS DE GESTIÓN	510,631,968.38	511,748,251.36	Ayudas Sociales	19,731,604.91	35,929,610.24
PARTICIPACIONES, APORTACIONES, CONVENIOS, INCENTIVOS DERIVADOS DE LA COLABORACIÓN FISCAL, FONDOS DISTINTOS DE APORTACIONES			Pensiones y Jubilaciones	1,311,861.61	1,233,151.58
Participaciones, Aportaciones, Convenios, Incentivos Derivados de la Colaboración Fiscal y F	803,322,553.83	614,083,467.76	Transferencias a Fideicomisos, Mandatos y Contratos Análogos	0.00	0.00
Transferencias, Asignaciones, Subsidios y Subvenciones, y Pensiones y Jubilaciones	0.00	0.00	Transferencias a la Seguridad Social	0.00	0.00
PARTICIPACIONES, APORTACIONES, CONVENIOS, INCENTIVOS DERIVADOS DE LA COLABORACIÓN FISCAL	803,322,553.83	614,083,467.76	Donativos	865,000.00	20,000.00
OTROS INGRESOS Y BENEFICIOS			Transferencias al Exterior	0.00	0.00
Ingresos Financieros	0.00	0.00	TRANSFERENCIAS, ASIGNACIONES, SUBSIDIOS Y OTRAS AYUDAS	22,013,247.72	37,252,261.82
Incremento por Variación de Inventarios	0.00	0.00	PARTICIPACIONES Y APORTACIONES		
Disminución del Exceso de Estimaciones por Pérdida o Deterioro u Obsolescencia	0.00	0.00	Participaciones	0.00	0.00
Disminución del Exceso de Provisiones	0.00	0.00	Aportaciones	0.00	0.00
Otros Ingresos y Beneficios Varios	19,119,955.62	10,424,665.90	Convenios	0.00	0.00
OTROS INGRESOS Y BENEFICIOS	19,119,955.62	10,424,665.90	PARTICIPACIONES Y APORTACIONES		
Ingresos y Otros Beneficios	1,333,074,477.83	1,136,256,385.02	INTERESES, COMISIONES Y OTROS GASTOS DE LA DEUDA PUBLICA		
			Intereses de la Deuda Pública	8,989,417.37	7,670,480.49
			Comisiones de la Deuda Pública	0.00	0.00
			Gastos de la Deuda Pública	0.00	0.00
			Costo por Coberturas	0.00	0.00
			Apoyos Financieros	0.00	0.00
			INTERESES, COMISIONES Y OTROS GASTOS DE LA DEUDA PUBLICA	8,989,417.37	7,670,480.49
			OTROS GASTOS Y PERDIDAS EXTRAORDINARIAS		
			Estimaciones, Depreciaciones, Deterioros, Obsolescencia y Amortizaciones	33,519,303.72	28,983,327.65
			Provisiones	8,393.68	861,941.10
			Disminución de Inventarios	0.00	0.00
			Aumento por Insuficiencia de Estimaciones por Pérdida o Deterioro u Obsolescencia	0.00	0.00
			Aumento por Insuficiencia de Provisiones	0.00	0.00
			Otros Gastos	1,697,614.57	16,820,737.99
			OTROS GASTOS Y PERDIDAS EXTRAORDINARIAS	35,225,311.97	46,666,006.74
			INVERSIÓN PÚBLICA		
			Inversión Pública no Capitalizable	2,158,852.41	3,379,543.78
			INVERSIÓN PÚBLICA	2,158,852.41	3,379,543.78
			Gastos y Otras Pérdidas	1,155,805,008.97	947,381,149.21
			RESULTADOS DEL EJERCICIO (AHORRO/DESAHORRO)	177,269,468.86	188,875,235.81

* Bajo protesta de decir verdad declaramos que los Estados Financieros y sus Notas son razonablemente correctos y responsabilidad del emisor


Lic. Carlos Alberto Guevara Garza
Presidente Municipal


C.P. José Ricardo Valadez López
Tesorero Municipal


C. María Luisa Silva Jaramillo
Sindico Primera



Municipio de García, Nuevo León

Estado de Variación en la Hacienda Pública



García
SOMOS FAMILIA | 2021-2024

Estado de Variación en la Hacienda Pública
Informe Acumulado al 31 de Diciembre del 2022 y 2021

Elaborado el 24 de Enero del 2023

	Hacienda Pública / Patrimonio Contribuido	Hacienda Pública / Patrimonio Generado de Ejercicios Anteriores	Hacienda Pública / Patrimonio Generado del Ejercicio	Exceso o Insuficiencia en la Actualización de la Hacienda Pública / Patrimonio	T O T A L
Rectificaciones de Resultados de Ejercicios Anteriores	0.00	-66,264,392.05	66,080,871.28	0.00	-183,520.77
PATRIMONIO NETO INICIAL AJUSTADO DEL EJERCICIO	0.00	0.00	0.00	0.00	0.00
Aportaciones	0.00	0.00	0.00	0.00	0.00
Donaciones de Capital	0.00	0.00	0.00	0.00	0.00
Actualización de la Hacienda Pública/Patrimonio	0.00	0.00	0.00	0.00	0.00
VARIACIONES DE LA HACIENDA PUBLICA/PATRIMONIO NETO DEL EJERCICIO	0.00	3,027,640,925.53	188,875,235.81	0.00	3,216,516,161.34
Resultados del Ejercicio (Ahorro/ Desahorro)	0.00	0.00	188,875,235.81	0.00	188,875,235.81
Resultados de Ejercicios Anteriores	0.00	3,027,640,925.53	0.00	0.00	3,027,640,925.53
Revalúos	0.00	0.00	0.00	0.00	0.00
Reservas	0.00	0.00	0.00	0.00	0.00
HACIENDA PUBLICA/PATRIMONIO NETO FINAL DEL EJERCICIO 2021	0.00	2,961,376,533.48	188,875,235.81	0.00	3,150,251,769.29
CAMBIOS EN LA HACIENDA PUBLICA/PATRIMONIO NETO DEL EJERCICIO 2022	0.00	0.00	0.00	0.00	0.00
Aportaciones	0.00	0.00	0.00	0.00	0.00
Donaciones de Capital	0.00	0.00	0.00	0.00	0.00
Actualización de la Hacienda Pública/Patrimonio	0.00	0.00	0.00	0.00	0.00
VARIACIONES DE LA HACIENDA PUBLICA/PATRIMONIO NETO DEL EJERCICIO 2022	0.00	122,610,843.76	177,269,468.86	0.00	299,880,312.62
Resultados del Ejercicio (Ahorro/ Desahorro)	0.00	0.00	177,269,468.86	0.00	177,269,468.86
Resultados de Ejercicios Anteriores	0.00	122,610,843.76	0.00	0.00	122,610,843.76
Revalúos	0.00	0.00	0.00	0.00	0.00
Reservas	0.00	0.00	0.00	0.00	0.00
HACIENDA PUBLICA/PATRIMONIO NETO FINAL DEL EJERCICIO 2022	0.00	3,083,987,377.24	243,350,340.14	0.00	3,327,337,717.38

* Bajo protesta de decir verdad declaramos que los Estados Financieros y sus Notas son razonablemente correctos y responsabilidad del emisor

Lic. Carlos Alberto Guevara Garza
Presidente Municipal

C.P. José Ricardo Valadez López
Tesorero Municipal

C. María Luisa Silva Jaramillo
Sindico Primera



NOR_01_08_001

Municipio de García, Nuevo León

Estado de Cambios en la Situación Financiera

Informe Acumulado al 31 de Diciembre del 2022 y 2021

Elaborado el 23 de Enero del 2023



García

SOMOS FAMILIA | 2021-2024

Activo			Pasivo		
CONCEPTO	ORIGEN	APLICACIÓN	CONCEPTO	ORIGEN	APLICACIÓN
ACTIVO CIRCULANTE			PASIVO CIRCULANTE		
Efectivo y Equivalentes	-13,722,631.16	0.00	Cuentas por Pagar a Corto Plazo	0.00	-30,147,891.66
Derechos a Recibir Efectivo o Equivalentes	-236,583.08	0.00	Documentos por Pagar a Corto Plazo	0.00	0.00
Derechos a Recibir Bienes o Servicios	0.00	0.00	Porción a Corto Plazo de la Deuda Pública a Largo Plazo	0.00	-17,708,066.91
Inventarios	0.00	0.00	Títulos y Valores a Corto Plazo	0.00	0.00
Almacenes	0.00	0.00	Pasivos Diferidos a Corto Plazo	0.00	0.00
Estimación por Pérdida o Deterioro de Activos Circulantes	0.00	0.00	Fondos y Bienes de Terceros en Garantía y/o Administración a Corto Plazo	0.00	0.00
Otros Activos Circulantes	0.00	0.00	Provisiones a Corto Plazo	0.00	0.00
			Otros Pasivos a Corto Plazo	7,717.60	0.00
TOTAL ACTIVO CIRCULANTE	-13,959,214.24	0.00	TOTAL PASIVO CIRCULANTE	7,717.60	-47,855,958.57
ACTIVO NO CIRCULANTE			PASIVO NO CIRCULANTE		
Inversiones Financieras a Largo Plazo	0.00	8,284,882.61	Cuentas por Pagar a Largo Plazo	0.00	0.00
Derechos a Recibir Efectivo o Equivalentes a Largo Plazo	0.00	0.00	Documentos por Pagar a Largo Plazo	0.00	0.00
Bienes Inmuebles, Infraestructura y Construcciones en Proceso	0.00	137,676,764.46	Deuda Pública a Largo Plazo	0.00	0.00
Bienes Muebles	0.00	30,326,741.33	Pasivos Diferidos a Largo Plazo	0.00	0.00
Activos Intangibles	0.00	427,836.68	Fondos y Bienes de Terceros en Garantía y/o Administración a Largo Plazo	0.00	0.00
Depreciación, Deterioro y Amortización Acumulada de Bienes	-33,519,303.72	0.00		0.00	0.00
Activos Diferidos	0.00	0.00		0.00	0.00
Estimación por Pérdida o Deterioro de Activos no Circulantes	0.00	0.00			
Otros Activos no Circulantes	0.00	0.00	TOTAL PASIVO NO CIRCULANTE	0.00	0.00
TOTAL ACTIVO NO CIRCULANTE	-33,519,303.72	176,716,225.08	TOTAL Pasivo	7,717.60	-47,855,958.57
TOTAL Activo	-47,478,517.96	176,716,225.08	Hacienda Pública/ Patrimonio		
HACIENDA PUBLICA/PATRIMONIO CONTRIBUIDO					
Aportaciones				0.00	0.00
Donaciones de Capital				0.00	0.00
Actualización de la Hacienda Pública/Patrimonio				0.00	0.00
TOTAL HACIENDA PUBLICA/PATRIMONIO CONTRIBUIDO				0.00	0.00
HACIENDA PUBLICA /PATRIMONIO GENERADO					
Resultados del Ejercicio (Ahorro/ Desahorro)				0.00	-9,372,685.75
Resultados de Ejercicios Anteriores				122,610,843.76	0.00
Revalúos				0.00	0.00
Reservas				0.00	0.00
Rectificaciones de Resultados de Ejercicios Anteriores				63,847,790.08	0.00
TOTAL HACIENDA PUBLICA /PATRIMONIO GENERADO				186,458,633.84	-9,372,685.75
EXCESO O INSUFICIENCIA EN LA ACTUALIZACION DE LA HACIENDA PUBLICA/PATRIMONIO					
Resultado por Posición Monetaria				0.00	0.00
Resultado por Tenencia de Activos no Monetarios				0.00	0.00

(Handwritten signatures and initials)



NOR_01_08_001

Municipio de García, Nuevo León

Estado de Cambios en la Situación Financiera

Informe Acumulado al 31 de Diciembre del 2022 y 2021
Elaborado el 23 de Enero del 2023



García

SOMOS FAMILIA | 2021-2024

CONCEPTO	ORIGEN	APLICACIÓN	CONCEPTO	ORIGEN	APLICACIÓN
			TOTAL EXCESO O INSUFICIENCIA EN LA ACTUALIZACION DE LA HACIENDA PUBLICA/PATRIMONIO	0.00	0.00
			TOTAL Hacienda Pública/ Patrimonio	186,458,633.84	-9,372,685.75
			TOTAL DEL PASIVO Y HACIENDA PUBLICA / PATRIMONIO	186,466,351.44	-57,228,644.32

* Bajo protesta de decir verdad declaramos que los Estados Financieros y sus Notas son razonablemente correctos y responsabilidad del emisor

Lic. Carlos Alberto Guevara Garza
Presidente Municipal

C.P. José Ricardo Valadez López
Tesorero Municipal

C. María Luisa Silva Jaramillo
Sindico Primera



NOR_01_08_007

Municipio de García, Nuevo León

Estado de Flujos de Efectivo


Informe Acumulado al 31 de Diciembre del 2022

Elaborado el 23 de Enero del 2023

**García**
SOMOS FAMILIA | 2021-2024

Concepto	Actual	Anterior	Concepto	Actual	Anterior
Flujos de Efectivo de las Actividades de Operación			Flujos de Efectivo de las Actividades de Inversión		
Origen	1,333,074,477.83	1,136,256,385.02	Origen	168,431,342.47	76,820,862.62
Impuestos	415,559,669.22	405,890,575.43	Bienes Inmuebles, Infraestructura y Construcciones en Proceso	137,676,764.46	59,724,202.25
Cuotas y Aportaciones de Seguridad Social	0.00	0.00	Bienes Muebles	30,326,741.33	17,096,660.37
Contribuciones de Mejoras	0.00	0.00	Otros Orígenes de Inversión	427,836.68	0.00
Derechos	76,876,454.27	97,219,018.97	Aplicación	33,519,303.72	32,732,891.02
Productos	0.00	0.00	Bienes Inmuebles, Infraestructura y Construcciones en Proceso	0.00	0.00
Aprovechamientos	18,195,844.89	8,638,656.96	Bienes Muebles	0.00	0.00
Ingresos por Venta de Bienes y Prestación de Servicios	0.00	0.00	Otras Aplicaciones de Inversión	33,519,303.72	32,732,891.02
Participaciones, Aportaciones, Convenios, Incentivos Derivados de la Colaboración Fiscal y Fondos Distintos de Aportaciones	803,322,553.83	614,083,467.76	Flujos Netos de Efectivo por Actividades de Inversión	134,912,038.75	44,087,971.60
Transferencias, Asignaciones, Subsidios y Subvenciones, y Pensiones y Jubilaciones	0.00	0.00	Flujo de Efectivo de las Actividades de Financiamiento	0.00	0.00
Otros Orígenes de Operación	19,119,955.62	10,424,665.90	Origen	67,546,860.52	146,079,871.80
Aplicación	1,111,129,041.79	905,409,879.05	Endeudamiento Neto	8,989,417.37	7,670,480.49
Servicios Personales	458,840,925.93	408,866,988.21	Interno	8,989,417.37	7,670,480.49
Materiales y Suministros	147,923,452.13	94,661,946.11	Externo	0.00	0.00
Servicios Generales	480,653,801.44	346,929,243.83	Otros Orígenes de Financiamiento	58,557,443.15	138,409,391.31
Transferencias Internas y Asignaciones al Sector Público	0.00	0.00	Aplicación	438,126,966.47	382,864,873.65
Transferencias al resto del Sector Público	0.00	0.00	Servicios de la Deuda	0.00	0.00
Subsidios y Subvenciones	104,781.20	69,500.00	Interno	0.00	0.00
Ayudas Sociales	19,731,604.91	35,929,610.24	Externo	0.00	0.00
Pensiones y Jubilaciones	1,311,861.61	1,233,151.58	Otras Aplicaciones de Financiamiento	438,126,966.47	382,864,873.65
Transferencias a Fideicomisos, Mandatos y Contratos Análogos	0.00	0.00	Flujos Netos de Efectivo por Actividades de Financiamiento	-370,580,105.95	-236,785,001.85
Transferencias a la Seguridad Social	0.00	0.00			
Donativos	865,000.00	20,000.00	Incremento/Disminución Neta en el Efectivo y Equivalentes al Efectivo	-13,722,631.16	38,149,475.72
Transferencias al Exterior	0.00	0.00			
Participaciones	0.00	0.00	Efectivo y Equivalentes al Efectivo al inicio del Ejercicio	53,031,306.63	14,881,830.91
Aportaciones	0.00	0.00			
Convenios	0.00	0.00	Efectivo y Equivalentes al Efectivo al final del Ejercicio	39,308,675.47	53,031,306.63
Otras Aplicaciones de Operación	1,699,614.57	17,699,439.08			
Flujos Netos de Efectivo por Actividades de Operación	221,945,436.04	230,846,505.97			


* Bajo protesta de decir verdad declaramos que los Estados Financieros y sus Notas son razonablemente correctos y responsabilidad del emisor



Lic. Carlos Alberto Guevara Garza
Presidente Municipal



C. José Ricardo Valadez López
Tesorero Municipal



M^{ra} Luisa Silva Jaramillo
Sindico Primera



NOR_08_01_004

Municipio de García, Nuevo León

Estado Analítico del Activo

Informe Acumulado al 31 de Diciembre del 2022

Elaborado el 23 de Enero del 2023



García

SOMOS FAMILIA | 2021-2024

C O N C E P T O	SALDO INICIAL	CARGOS DEL PERIODO	ABONOS DEL PERIODO	SALDO FINAL	VARIACION
	1	2	3	4 (1 + 2 - 3)	5 (4 - 1)
Activo	3,455,562,016.83	2,854,890,024.49	2,725,652,317.37	3,584,799,723.95	129,237,707.12
ACTIVO CIRCULANTE	53,893,824.84	2,487,380,823.11	2,501,340,037.35	39,934,610.60	-13,959,214.24
Efectivo y Equivalentes	53,031,306.63	2,483,982,319.92	2,497,704,951.08	39,308,675.47	-13,722,631.16
Derechos a Recibir Efectivo o Equivalentes	862,518.21	3,398,503.19	3,635,086.27	625,935.13	-236,583.08
Derechos a Recibir Bienes o Servicios	0.00	0.00	0.00	0.00	0.00
Inventarios	0.00	0.00	0.00	0.00	0.00
Almacenes	0.00	0.00	0.00	0.00	0.00
Estimación por Pérdida o Deterioro de Activos Circulantes	0.00	0.00	0.00	0.00	0.00
Otros Activos Circulantes	0.00	0.00	0.00	0.00	0.00
ACTIVO NO CIRCULANTE	3,401,668,191.99	367,509,201.38	224,312,280.02	3,544,865,113.35	143,196,921.36
Inversiones Financieras a Largo Plazo	12,002,823.83	199,067,145.80	190,782,263.19	20,287,706.44	8,284,882.61
Derechos a Recibir Efectivo o Equivalentes a Largo Plazo	0.00	0.00	0.00	0.00	0.00
Bienes Inmuebles, Infraestructura y Construcciones en Proceso	3,355,591,658.80	137,676,764.46	0.00	3,493,268,423.26	137,676,764.46
Bienes Muebles	154,280,398.70	30,337,454.44	10,713.11	184,607,140.03	30,326,741.33
Activos Intangibles	8,769,700.00	427,836.68	0.00	9,197,536.68	427,836.68
Depreciación, Deterioro y Amortización Acumulada de Bienes	-128,976,389.34	0.00	33,519,303.72	-162,495,693.06	-33,519,303.72
Activos Diferidos	0.00	0.00	0.00	0.00	0.00
Estimación por Pérdida o Deterioro de Activos no Circulantes	0.00	0.00	0.00	0.00	0.00
Otros Activos no Circulantes	0.00	0.00	0.00	0.00	0.00

* Bajo protesta de decir verdad declaramos que los Estados Financieros y sus Notas son razonablemente correctos y responsabilidad del emisor

Lic. Carlos Alberto Guevara Garza
Presidente MunicipalC.P. José Ricardo Valadez López
Tesorero MunicipalC. María Luisa Silva Jaramillo
Sindico Primera



Municipio de García, Nuevo León

Estado Analítico de la Deuda y Otros Pasivos

Informe Acumulado al 31 de Diciembre del 2022




García
SOMOS FAMILIA | 2021-2024

Elaborado el 23 de Enero del 2023

NOR_01_08_005	Denominación de las Deudas	Moneda de Contratación	Institución o País Acreedor	Saldo Inicial del Periodo 01 Enero 2022	Saldo Final del Periodo 31 Diciembre 2022
Deuda Pública				(305,310,247.54)	(257,462,006.57)
Corto Plazo				(17,759,467.61)	(51,400.70)
Deuda Interna				(17,759,467.61)	(51,400.70)
Instituciones de Crédito				(17,759,467.61)	(51,400.70)
		MXN	BANCO DEL BAJIO 107 MDP 536971	(8,966,157.81)	577,392.19
		MXN	BANCO DEL BAJIO 21.4 MDP 6418063	(1,649,607.02)	(117,960.27)
		MXN	BANCO DEL BAJIO 52.7 MDP 6364415	(4,060,736.42)	(290,375.54)
		MXN	BANCO DEL BAJIO 40 MDP 3595190 3908900	(3,082,966.36)	(220,457.08)
Títulos y Valores				0.00	0.00
Arrendamientos Financieros				0.00	0.00
Deuda Externa				0.00	0.00
Organismos Financieros Internacionales				0.00	0.00
Deuda Bilateral				0.00	0.00
Títulos y Valores				0.00	0.00
Arrendamientos Financieros				0.00	0.00
Largo Plazo				(79,028,763.75)	(79,028,763.75)
Deuda Interna				(79,028,763.75)	(79,028,763.75)
Instituciones de Crédito				(79,028,763.75)	(79,028,763.75)
		MXN	BANCO DEL BAJIO 107 MDP 536971	(33,860,791.93)	(33,860,791.93)
		MXN	BANCO DEL BAJIO 21.4 MDP 6418063	(9,071,920.53)	(9,071,920.53)
		MXN	BANCO DEL BAJIO 52.7 MDP 6364415	(22,331,788.91)	(22,331,788.91)
		MXN	BANCO DEL BAJIO 40 MDP 3595190 3908900	(13,764,262.38)	(13,764,262.38)
Títulos y Valores				0.00	0.00
Arrendamientos Financieros				0.00	0.00
Deuda Externa				0.00	0.00
Organismos Financieros Internacionales				0.00	0.00
Deuda Bilateral				0.00	0.00
Títulos y Valores				0.00	0.00
Arrendamientos Financieros				0.00	0.00
Otros Pasivos				(208,522,016.18)	(178,381,842.12)

* Bajo protesta de decir verdad declaramos que los Estados Financieros y sus Notas son razonablemente correctos y responsabilidad del emisor


Lic. Carlos Alberto Guevara Garza
Presidente Municipal


C.P. José Ricardo Valadez López
Tesorero Municipal


C. María Luisa Silva Jaram
Sindico Primera



MUNICIPIO DE GARCÍA, NUEVO LEÓN
NOTAS A LOS ESTADOS FINANCIEROS
POR EL PERIODO DEL 1 DE ENERO DE 2022 AL 31 DE DICIEMBRE DE 2022

1. El Municipio.

El Municipio, constituido por un conjunto de habitantes establecidos en un Territorio, Administrado por un Ayuntamiento para satisfacer sus intereses comunes, en una Entidad de Derecho Público investido de Personalidad Jurídica, con libertad interior, Patrimonio Propio y Autonomía para su Administración.

El principal objeto del Municipio de García, Nuevo León, es el de organizar y proveer de medios a las Dependencias que tiene a su cargo para las funciones de Policía, Seguridad, Vialidad y Asistencia a la Población en situaciones de emergencia, dentro de la comunidad del Municipio, utilizando para ello los Recursos Propios de Recaudación, las Aportaciones y las Participaciones provenientes de los Gobiernos Federal y Estatal.

La actuación del Municipio está regida bajo el siguiente Marco Legal:

- a) Ley Orgánica de la Administración Pública Municipal.
- b) Ley de Hacienda para los Municipios del Estado de Nuevo León.
- c) Ley de Fiscalización de la Auditoría Superior del Estado de Nuevo León.
- d) Ley de Ingresos de los Municipios del Estado de Nuevo León.
- e) Ley de Gobierno Municipal del Estado de Nuevo León.
- f) Ley de Egresos del Estado de Nuevo León.

2. Principales Políticas Contables

Los Estados Financieros adjuntos de la Entidad se prepararon de conformidad con las siguientes disposiciones Normativas que le son aplicables en su carácter de Ayuntamiento del Municipio:

Las disposiciones vigentes de la Ley General de Contabilidad Gubernamental (LGCG), sus Postulados Básicos, el Marco Conceptual de Contabilidad, los Lineamientos emitidos por el Consejo Nacional de Armonización Contable (CONAC), Normas Específicas de Información Financiera Gubernamental (NEIFG), emitidas por la Unidad de Contabilidad Gubernamental e Informes sobre la Gestión Pública (UCG) de la Secretaría de Hacienda y Crédito Público (SHCP), Normas Internacionales de Contabilidad para el Sector Público (NICSP).

El 31 de diciembre de 2008 se publicó en el Diario Oficial de la Federación la LGCG, que entró en vigor el 1 de enero de 2009, y es de observancia obligatoria para los poderes Ejecutivo, Legislativo y Judicial de la Federación, los Estados y el Distrito Federal; los Ayuntamientos de los Municipios; los Órganos Político-Administrativos de las Demarcaciones Territoriales del Distrito Federal; las Entidades de la Administración Pública Paraestatal, ya sean Federales, Estatales o Municipales y los Órganos Autónomos Federales y Estatales.

La LGCG tiene como objeto establecer los criterios generales que regirán la Contabilidad Gubernamental y la emisión de la Información Financiera de los Entes Públicos, con la finalidad de lograr la Armonización Contable a nivel nacional, para lo cual fue creado el Consejo Nacional de Armonización Contable (CONAC) como órgano de coordinación para la Armonización de la



Contabilidad Gubernamental, el cual tiene por objeto la emisión de las Normas Contables y las disposiciones Presupuestales que se aplicarán para la generación de Información Financiera y Presupuestal que emitirán los Entes Públicos, para la fiscalización de los activos, pasivos, ingresos y gastos y, en general contribuir a medir la eficacia, economía y eficiencia del gasto e ingreso público.

Desde 2009 y hasta diciembre de 2014, el CONAC emitió diversas disposiciones regulatorias en materia de Contabilidad Gubernamental y Presupuestal, en las cuales se establecieron diversas fechas para el inicio de su aplicación efectiva. Con la finalidad de dar cumplimiento al objetivo de la Armonización Contable y establecer los ejercicios sociales en que tendrá aplicación efectiva el conjunto de Normas aplicables, el 15 de diciembre de 2010 el CONAC emitió el acuerdo de interpretación sobre las obligaciones establecidas en los artículos transitorios de la LGCG, en el cual interpretó que las Entidades Paraestatales del Gobierno Federal tienen la obligación, a partir del 1 de enero de 2012, de efectuar registros contables con base acumulativa, apegándose al Marco Conceptual y a los postulados básicos de Contabilidad Gubernamental, así como a las Normas y Metodologías que establezcan los momentos contables, los clasificadores y los manuales de Contabilidad Gubernamental Armonizados, y de acuerdo con las respectivas matrices de conversión con las características señaladas en los Artículos 40 y 41 de la LGCG. Consecuentemente, a partir de la fecha señalada tienen la obligación de emitir Información Contable, Presupuestaria y Programática sobre la base técnica prevista en los documentos técnico-contables siguientes:

Marco Conceptual

- Postulados Básicos de Contabilidad Gubernamental
- Clasificador por Objeto del Gasto.
- Clasificador por Tipo de Gasto.
- Clasificación Administrativa.
- Clasificación por Categoría Programática.
- Clasificador por Rubro de ingresos.
- Catálogo de Cuentas de Contabilidad
- Momentos Contables de los Egresos
- Momentos Contables de los ingresos
- Manual de Contabilidad Gubernamental

Normas de Información Financiera Gubernamental emitidas por la UCG de la SHCP

Las Normas Contables y Principales Reglas de Registro y Valoración del Patrimonio (Elementos Generales), Reglas Específicas de Registro y Valoración del Patrimonio y Parámetros de Estimación de Vida Útil, emitidas por el CONAC el 27 de diciembre de 2010, 13 de diciembre de 2011, 15 de agosto de 2012 y 16 de mayo de 2013, respectivamente, serán de aplicación obligatoria a partir del 31 de diciembre de 2016.

En este caso el oficio 024712012 que emitió el Secretario Técnico del CONAC el 14 de septiembre de 2012, establece que dichas Normas Contables deben ser aplicadas a partir del ejercicio que inicia el 01 de enero de 2013, sin embargo, se permite su aplicación en 2012 para el caso de aquellos entes públicos que tengan la posibilidad de llevar a cabo sus registros contables conforme a dichas normas, o aquéllos que en esa fecha ya estén aplicando la sustancia de las mismas, por lo que cualquier entidad que haya aplicado esas normas en 2012 estará en cumplimiento. El Municipio de García, Nuevo León no aplicó alguna de manera anticipada.

Se regula que adicionalmente a las disposiciones normativas que establezca la UCG de la SHCP, los Entes Públicos podrán aplicar de manera supletoria, previa autorización de ésta, las Normas de Información Financiera Nacionales e Internacionales.



Adicionalmente, dicha UCG emitió el oficio circular de fecha 18 de febrero de 2013 denominado "Lineamientos específicos para la elaboración de los Estados Financieros aplicables a las Entidades Paraestatales Federales y la Integración de la Información Contable para efectos de la elaboración de la Cuenta de la Hacienda Pública Federal 2012", en el cual se establecen los términos y los formatos aplicables para la elaboración de los estados financieros para efectos de ser dictaminados por parte de los auditores externos y para la integración de la Cuenta de la Hacienda Pública Federal del año 2012.

De conformidad con las obligaciones referidas en el punto 5 del apartado 6 de Acuerdo de Interpretación sobre las obligaciones establecidas en los Artículos Transitorios de la LGCG emitido por el CONAC, el Municipio de García, Nuevo León a partir del mes de Junio de 2015, llevó a cabo la implementación en sus registros contables con base acumulativa y en apego al Marco Conceptual, Postulados Básicos, Normas y Metodologías que establezcan los momentos contables, Clasificadores y Manuales de Contabilidad Gubernamental armonizados y de acuerdo con las respectivas matrices de conversión con las características señaladas en los Artículos 40 y 41 de la Ley de Contabilidad.

Los Estados Financieros adjuntos han sido preparados según a los lineamientos de la Ley General de Contabilidad Gubernamental (LGCG) y Ley de Disciplina Financiera (LDF) y del CONAC a partir del 01 de enero de 2016, el Municipio de García, Nuevo León inicia con la etapa de validación de la información contable, presupuestaria y programática sobre la base técnica prevista en los documentos técnicos contables referidos y al Artículo 46 y 49 de La LGCG, adoptando e implementando lo previsto en las Normas y Metodología para la Emisión de Información Financiera y Estructura de los Estados Financieros Básicos del Ente Público y Características de sus Notas, emitidas por el CONAC, el cual establece los objetivos y presentación de los estados financieros de entidades municipales, de tal manera que se integran como sigue:

1) Estados Financieros e Información Contable:

- Estado de Situación Financiera que muestre los Activos y Pasivos de la Entidad clasificados en corto y largo plazo y el patrimonio en contribuido y no contribuido.
- Estado de Actividades.
- Estado de Variaciones en la Hacienda Pública.
- Estado de Cambios en la situación Financiera.
- Estado de Flujos de Efectivo.
- Estado Analítico de Activo.
- Estado Analítico de Deuda y Otros Pasivos.

2) Información Presupuestaria y Programática.

- Estado Analítico de Ingresos.
- Estado Analítico del ejercicio del Presupuesto con sus clasificaciones Administrativas, Económicas, Por Objeto del Gasto y Funcional.
- Informe Analítico de la Deuda Pública.
- Informe Analítico de obligaciones Diferentes de Financiamiento.
- Estado Analítico del Ejercicio del Presupuesto de Egresos.
- Proyecciones y Resultados de Ingresos y Egresos.



El 15 de diciembre de 2010 el CONAC emitió un acuerdo de interpretación, regulando que las entidades paraestatales de la Administración Pública Federal tienen la obligación de tener implementado el "Sistema Integrado de Información Financiera" a partir del 01 de enero de 2016, se está implementando y validando que este sistema considere el registro e interrelación automática de las transacciones presupuestarias y contables, el registro único y la operación y generación de información en tiempo real. A la fecha de emisión de los estados financieros adjuntos, la Entidad ha implementado dichas disposiciones de la LGCG, con excepción de lo indicado en la Nota 3-e y de lo siguiente:

Así mismo, Las cifras de los Estados Financieros y sus notas que se acompañan se cuantifican en términos monetarios y se registran al costo histórico o al valor económico más objetivo en moneda nacional, conforme lo establecen los postulados básicos de contabilidad y están expresadas en pesos nominales, las cifras pueden diferir debido a efectos de redondeos.

3.- Resumen de políticas de contabilidad significativas

La LGCG requiere el uso de ciertas estimaciones contables en la preparación de Estados Financieros; asimismo, se requiere el ejercicio de un juicio de parte de la Administración en el proceso de definición de las políticas de contabilidad de la Entidad.

A continuación se resumen las políticas de contabilidad más significativas, las cuales han sido aplicadas consistentemente en el año que se presenta, a menos que se especifique lo contrario.

I. NOTAS AL ESTADO DE SITUACIÓN FINANCIERA

- Efectivo y Equivalentes de Efectivo

El efectivo y sus equivalentes de efectivo incluyen saldos de caja, depósitos bancarios e inversiones en instrumentos de alta liquidez, con vencimientos no mayores a 90 días y se presentan valuadas a su valor nominal, más intereses devengados, importe que es similar al valor de mercado de esas inversiones.

- Derechos a Recibir Efectivo o Equivalentes Derechos a Recibir Bienes o Servicios

Representan los derechos de cobro originados en el desarrollo de las actividades, de los cuales se espera recibir una contraprestación representada en recursos, bienes o servicios; en un plazo menor o igual a doce meses.

- Bienes Inmuebles, Infraestructura y Bienes Muebles

Los Bienes Inmuebles, Infraestructura y Bienes Muebles, se expresan en su costo histórico y/o valuado por perito profesional. La depreciación y amortización de edificios se registra por el método de línea recta a excepción del activo intangible el cual se amortiza en proporción a su vida útil estimada.

- Bienes Disponibles para su Transformación.

El Municipio no cuenta actualmente con bienes disponibles para su transformación.

- Pasivo.

mx

[Handwritten signature]

[Handwritten signature]



Cuentas por Pagar a Corto Plazo:

Representa los adeudos con proveedores por adquisición de bienes, servicios, contratos de obras públicas, anticipos de participaciones y programas sociales, derivados de operaciones del municipio, con vencimiento menor o igual a doce meses, El monto representa en su mayor parte adeudos con proveedores en proceso de Liquidación.

Retenciones y Contribuciones por Pagar a Corto Plazo: Representa el monto de las retenciones sobre las remuneraciones realizadas al personal, así como las contribuciones por pagar, entre otras, cuya liquidación se prevé realizar en un plazo menor o igual a doce meses.

Cuentas por Pagar a Largo Plazo:

Beneficios a los Empleados

El Municipio aplicó la Norma de información Financiera NIF D-3 "Beneficios a los empleados", aprobada por el Consejo Mexicano para la Investigación y Desarrollo de Normas de Información Financiera (CINIF) en julio de 2007, misma que es de aplicación obligatoria a partir del ejercicio 2008, en ésta se establecen las disposiciones y reglas de cuantificación y revelación contable de los pasivos por los beneficios a los empleados, las prestaciones contractuales del medio de pago o, en su caso del financiamiento que se utilice para efectos fiscales.

La NIF D-3 clasifica las remuneraciones a los trabajadores en beneficios a corto y largo plazo, por terminación, por retiro y la participación de los trabajadores en las utilidades de la empresa (PTU) cuando estas últimas son diferidas (Esta última es una regla no aplicable al Municipio). De esta clasificación, el estudio actuarial presenta los resultados de los beneficios por terminación y al retiro, que agrupan, en su caso, las prestaciones de prima de antigüedad, indemnización legal y pensiones, ya sea a edad avanzada por inhabilitación o fallecimiento.

La valuación actuarial se realizó con base al estudio de las prestaciones Contingentes, que son aquellas que se otorgan a favor de los trabajadores condicionadas a que se cumplan ciertos requisitos o algún evento. el Municipio otorga prestaciones contingentes a sus trabajadores tomando como referencia la Ley de Servicio Civil del Estado de Nuevo Leona si como las prestaciones descritas en la Ley Federal del Trabajo las cuales se consideran irrenunciables.

- Deuda Pública

Al 31 de diciembre de 2022, las obligaciones financieras directas contratadas en ejercicios anteriores a cargo del Municipio de García, Nuevo León, garantizadas con las participaciones federales, son las siguientes:

Contrato de Apertura de crédito simple con Banco del Bajío por un importe de \$107,680,373.74, con intereses sobre saldos insolutos ordinarios de 2.6 puntos porcentuales arriba de la TIIE a 28 días, pagaderos mensualmente, celebrado el 3 de diciembre de 2010 y con vencimiento en diciembre de 2025. Los fondos deberán ser destinados a la inversión pública productiva, de acuerdo a las autorizaciones expendidas por el H. Ayuntamiento del Municipio de García, Estado de Nuevo León y



el H. Congreso del Estado de Nuevo León, teniendo un saldo por pagar al 31 de diciembre de 2022 por la cantidad de **\$33,860,791.93**.

Contrato de Apertura de crédito simple con Banco del Bajío por un importe de \$40,075,131.12, con intereses sobre saldos insolutos ordinarios de 2.6 puntos porcentuales arriba de la TIIE a 28 días, pagaderos mensualmente, celebrado el 19 de septiembre de 2012 y con vencimiento de 15 años, 180 (ciento ochenta) amortizaciones mensuales. Se dispuso en 2 ministraciones la primera por \$15,000,000.00 en el mes de diciembre 2012 y la segunda ministración por \$25,075.131,12 en enero del 2013. Los fondos deberán ser destinados a la inversión pública productiva, de acuerdo a las autorizaciones expendidas por el H. Ayuntamiento del Municipio de García, Estado de Nuevo León y el H. Congreso del Estado de Nuevo León, teniendo un saldo por pagar al 31 de diciembre de 2022 por la cantidad de **\$ 13,764,262.38**

Contrato de Apertura de crédito simple con Banco del Bajío por un importe de \$52,785,051.00, con intereses sobre saldos insolutos ordinarios de 2.6 puntos porcentuales arriba de la TIIE a 28 días, pagaderos mensualmente, celebrado el 17 de Octubre de 2013 y con vencimiento de 15 años, 180 (ciento ochenta) amortizaciones mensuales. Los fondos deberán ser destinados a la inversión pública productiva, de acuerdo a las autorizaciones expedidas por el H. Ayuntamiento del Municipio de García, Estado de Nuevo León y el H. Congreso del Estado de Nuevo León, teniendo un saldo por pagar al 31 de diciembre de 2022 por la cantidad de **\$ 22,331,788.91**

Contrato de Apertura de crédito simple con Banco del Bajío por un importe de \$21,443,055.72, con intereses sobre saldos insolutos ordinarios de 2.6 puntos porcentuales arriba de la TIIE a 28 días, pagaderos mensualmente, celebrado el 17 de Octubre de 2013 y con vencimiento de 15 años, 180 (ciento ochenta) amortizaciones mensuales. Los fondos deberán ser destinados para la Reestructuración de Créditos, de acuerdo a las autorizaciones expedidas por el H. Ayuntamiento del Municipio de García, Estado de Nuevo León y el H. Congreso del Estado de Nuevo León, teniendo un saldo por pagar al 31 de diciembre de 2022 por la cantidad de **\$9,071,920.53**

Total, Deuda Pública Interna al 31 de diciembre de 2022 es por la cantidad de \$79,028,763.75

- Activos y Pasivos Contingentes

Al 31 de diciembre de 2022, el Municipio tenía los siguientes activos y pasivos contingentes:

- a) El Municipio tienen demandas en su contra, de varios de sus exfuncionarios, por diversas reclamaciones, todas ellas están en el proceso legal correspondiente; y dependiendo de las resoluciones que se llegasen a tener, esto pudiera traer como consecuencia que en el Municipio tuviera que realizar diferentes pagos en el corto plazo.
- b) De acuerdo con el Código Fiscal de la Federación, las autoridades tienen la facultad durante cinco años, de practicar revisiones a los contribuyentes y si se justifica, determinar diferencias de impuestos.
- c) El municipio presenta adeudos de contribuciones por pagar originadas por retenciones de impuestos efectuadas a personas físicas, las cuales al día de hoy se encuentran pendientes de pago.



II. NOTAS AL ESTADO DE ACTIVIDADES

- Ingresos de Gestión

Los ingresos se registran cuando existe jurídicamente el derecho de cobro de los impuestos, derechos y aprovechamientos que integran la cartera, el resto de impuestos, derechos, productos, aprovechamientos y financiamientos además de participaciones, aportaciones, convenios y otros beneficios se registran al momento de la recaudación.

- Gastos y Otras Pérdidas.

Los gastos se reconocen contablemente cuando se genere legalmente una obligación de pago a favor de terceros por la recepción de conformidad de bienes, servicios y obras contratadas.

III. NOTAS AL ESTADO DE VARIACIÓN EN LA HACIENDA PÚBLICA

- Hacienda Pública/Patrimonio

El monto de variación en la Hacienda Pública y Patrimonio se debe al Patrimonio generado del Ejercicio y es el resultado de los ingresos y gastos del Estado de Actividades.

Además se realizaron registros contables de gestión de ejercicios anteriores de acuerdo a los lineamientos emitidos por el CONAC.

IV. NOTAS AL ESTADO DE FLUJO DE EFECTIVO

- EFFECTIVO Y EQUIVALENTES

Los saldos del efectivo y equivalentes se componen de la siguiente manera:

NOMBRE DE LA CUENTA	SALDO	SALDO
	ANTERIOR	ACTUAL
	2021	2022
Efectivo	\$ 445,000.00	\$ 500,000.00
Bancos/Tesorería	\$52,586,307.00	31,130,576.65
Fondos con Afectación Específica	\$12,002,823.83	20,287,706.44

mn

[Signature]

[Signature]



- Detalle de bienes muebles e inmuebles al 31 de diciembre de 2022, se integra como sigue:

<u>Concepto</u>	<u>Importe</u>
Bienes Inmuebles, Infraestructura y Construcciones en proceso	\$ 3,493,268,423.26
Bienes Muebles	184,607,140.03
Activos Intangibles	9,197,536.68
Depreciación, Deterioro y Amortización Acumulada de Bienes	(162,495,693.06)
Bienes muebles e inmuebles Neto	\$ <u><u>3,524,577,406.91</u></u>

NOTAS DE MEMORIA (CUENTAS DE ORDEN)

Las cuentas que se manejan para efectos de estas notas son Cuentas de Orden y se utilizan para registrar movimientos de valores que no afecten o modifiquen al balance

LEY DE INGRESOS

	2022	2021
Ley de Ingresos Estimada	1,032,314,645.88	1,030,570,024
Ley de Ingresos por Ejecutar	3,417,161.33	9,059,921
Modificación a la Ley de Ingresos Estimada	195,244,709.56	-
Ley de ingresos Devengada	-	1,136,256,385
Ley de Ingresos Recaudada	1,224,142,194.11	1,136,256,385

MR

[Signature]

[Signature]

Municipio de García, Nuevo León

Balanza General del Año 2022 corte al mes de Diciembre

Fecha: lunes, 23 de enero de 2023, 05:01:36 p. m.

Página: 1

	Saldo Inicial		Movimientos del Año		Saldo Actual	
	Cargos	Creditos	Cargos	Creditos	Cargos	Creditos
0102 FONDO PARA GASTOS MENORES	445,000.00		140,000.00	10,000.00	575,000.00	
0105 RECURSOS PROPIOS	38,805,269.97		2053,708,791.63	2061,458,484.95	31,055,576.65	
0106 FONDO DE INFRAESTRUCTURA	39,144.75		38,528,297.01	38,528,297.01	39,144.75	
0107 FONDO DE FORTALECIMIENTO	49,919.61		307,913,946.19	307,913,946.19	49,919.61	
0108 OTROS PROGRAMAS DEL MPIO	13,691,972.30		83,691,285.09	89,794,222.93	7,589,034.46	
0116 DEUDORES DIVERSOS	185,256.12		625,492.97	582,557.55	228,191.54	
0117 GASTOS POR COMPROBAR	664,594.09		625,390.55	756,826.52	533,158.12	
0119 GASTOS Y SEGUROS PAGADOS POR			522,084.00	865,175.53		343,091.53
0120 CUENTAS POR COBRAR	12,668.00		1,625,535.67	1,430,526.67	207,677.00	
0124 FIDEICOMISO	11,737,214.61		123,883,838.37	115,669,914.69	19,951,138.29	
0129 FIDEICOMISO AFIRME 74532	265,609.22		75,183,307.43	75,112,348.50	336,568.15	
0140 MOBILIARIO Y EQUIPO DE OFICINA	17,603,110.17		3,813,645.51	10,713.11	21,406,042.57	
0141 EQUIPO MEDICO	8,637,490.39		92,672.40		8,730,162.79	
0142 MOBILIARIO EQUIPO EDUCACIONAL	301,893.75		1,221,625.00		1,523,518.75	
0143 EQUIPO DE COMPUTO Y	19,592,602.53		2,571,303.31		22,163,905.84	
0144 VEHICULOS Y EQUIPO DE	94,032,554.20		1,967,500.00		96,000,054.20	
0145 ACTIVOS INTANGIBLES	8,769,700.00				8,769,700.00	
0146 EQUIPO DE TRANSPORTE (F. IDE	1,063,009.20		2,060,000.00		3,123,009.20	
0147 EQUIPO DE TRANSPORTE	1,960,000.00				1,960,000.00	
0148 TERRENOS	3082,742,441.00				3082,742,441.00	
0149 EDIFICIOS NO HABITACIONAL	104,431,229.00				104,431,229.00	
0150 MAQUINARIA OTROS EQUIPO Y	5,348,551.28		877,275.07		6,225,826.35	
0151 EQUIPO DE DEFENSA Y SEGURIDAD	2,324,555.00		198,212.22		2,522,767.22	
0154 DEPRECIACION ACUM MAQ OTROS		3,488,935.69		573,266.17		4,062,201.86
0155 DEPRECIACION ACUM EQUIPO E		2,605,013.47		873,016.28		3,478,029.75
0156 DEPRECIACION ACUM MOBILIARIO Y		301,893.25		122,162.50		424,055.75
0157 DEPRECIACION ACUM MUEBLES DE		5,122,610.64		1,960,732.62		7,083,343.26
0158 DEPRECIACION ACUM EQUIPO DE		15,086,398.96				15,086,398.96
0159 DEPRECIACION ACUM DE EQUIPO DE		61,525,568.64		25,634,070.04		87,159,638.68
0160 AMORT ACUMULADA EDIFICIOS NO		39,755,977.58		3,341,645.44		43,097,623.02
0161 AMORTIZACION DE ACTIVOS		1,089,991.11		1,014,410.67		2,104,401.78
0201 IMPUESTOS POR PAGAR		62,064,389.86	60,962,807.72	31,983,225.87		33,084,808.01
0202 OTRAS DEDUCCIONES		2,839,390.52	1,973,570.65	5,332,227.47		6,198,047.34
0205 CUENTAS POR PAGAR A CORTO		27,759,467.61	27,708,066.87			51,400.74
0206 CUENTAS POR PAGAR A LARGO		79,028,763.75				79,028,763.75
0211 CUENTAS POR PAGAR		108,443,469.08	875,445,735.88	880,918,769.21		113,916,502.41
0218 OBLIGACIONES LABORALES		25,174,766.72				25,174,766.72
0219 OTRAS CUENTAS POR PAGAR A				7,717.60		7,717.60
0301 PATRIMONIO FINANCIERO		3150,251,769.29	3,168,029.07	751,427.10		3147,835,167.32
0402 PREDIAL				99,580,847.12		99,580,847.12

mn

Municipio de García, Nuevo León

Balanza General del Año 2022 corte al mes de Diciembre

Fecha: lunes, 23 de enero de 2023, 05:01:36 p. m.

Página: 2

	Saldo Inicial		Movimientos del Año		Saldo Actual	
	Cargos	Creditos	Cargos	Creditos	Cargos	Creditos
0403 ADQUISICION DE INMUEBLES				315,975,400.31		315,975,400.31
0408 RECARGOS Y ACCESORIOS				3,421.79		3,421.79
0413 CONSTRUCCIONES Y				52,046,333.53		52,046,333.53
0415 INSCRIPCION Y REFRENDO				14,868,045.28		14,868,045.28
0417 REVISION, INSPECCION Y				4,249,706.41		4,249,706.41
0418 EXPEDICION DE LICENCIAS			10,542.63	2,868,219.97		2,857,677.34
0420 LIMPIA Y RECOLECCION DE				2,036,558.08		2,036,558.08
0427 ESTACIONAMIENTO EXCLUSIVO				423,610.13		423,610.13
0428 SERV. MUNICIPALES DE				394,523.50		394,523.50
0440 EVENTOS MUNICIPALES				190,215.54		190,215.54
0442 APLICACION DE EXAMEN DE APROB.				3,273,133.00		3,273,133.00
0445 MULTAS				18,194,820.21		18,194,820.21
0446 DONATIVOS				1,168,776.00		1,168,776.00
0448 CAUCIONES CUYA PERDIDA SE				1,216,733.84		1,216,733.84
0451 RECARGOS Y ACCESORIOS				1,024.68		1,024.68
0455 FONDO GENERAL DE				329,370,454.77		329,370,454.77
0471 APORTACION FEDERAL				304,292,207.11		304,292,207.11
0475 OTRAS APORTACIONES				99,030,809.81		99,030,809.81
0488 OTROS			161,477.18	13,432,574.42		13,271,097.24
0490 APORTACION FEDERAL				37,709,344.00		37,709,344.00
0493 FONDO DESCENTRALIZADO				13,247,962.68		13,247,962.68
0495 PARTICIPACIONES ESTATALES				19,671,775.46		19,671,775.46
0501 SUELDOS		168,529,433.86		4,992,053.84	163,537,380.02	
0502 SUELDOS PERSONAL EVENTUAL		90,536,142.15		36,412.18	90,499,729.97	
0503 TIEMPO EXTRA		11,356,949.16			11,356,949.16	
0505 VACACIONES		1,081,671.56			1,081,671.56	
0506 PRIMA VACACIONAL		8,727,340.28			8,727,340.28	
0507 AGUINALDO		23,284,707.86			23,284,707.86	
0508 PENSIONES Y JUBILACIONES A		1,311,861.61			1,311,861.61	
0509 LIQUIDACIONES		8,005,805.07			8,005,805.07	
0510 COMPENSACIONES		4,505,777.07			4,505,777.07	
0511 HONORARIOS		568,400.00			568,400.00	
0514 AGUINALDO EVENTUAL		12,614,560.19		3,465.00	12,611,095.19	
0516 PRIMA VACACIONAL EVENTUAL		4,063,396.66			4,063,396.66	
0519 BONO APOYO ECONOMICO		3,081,114.04			3,081,114.04	
0520 BONO DIA DE LAS MADRES		596,325.20			596,325.20	
0521 PRESTACIONES SEGUN CONVENIO		405,000.00			405,000.00	
0522 BONO DIA DEL PADRE		664,500.00			664,500.00	
0524 UNIFORMES		9,533,423.56			9,533,423.56	
0525 SERVICIO MEDICO		36,298,031.68			36,298,031.68	

my

Municipio de García, Nuevo León

Balanza General del Año 2022 corte al mes de Diciembre

Fecha: lunes, 23 de enero de 2023, 05:01:36 p. m.

Página: 3

	Saldo Inicial		Movimientos del Año		Saldo Actual	
	Cargos	Creditos	Cargos	Creditos	Cargos	Creditos
0526 MEDICAMENTOS			3,700,779.48		3,700,779.48	
0527 ANALISIS CLINICOS			916,794.63		916,794.63	
0530 CONSUMOS DE ALIMENTOS DEL			2,554,317.12		2,554,317.12	
0531 PRIMA DE SEGURO DE VIDA			2,792,315.43		2,792,315.43	
0532 GASTOS FUNERARIOS			811,266.62		811,266.62	
0534 CAPACITACION			4,477,886.07		4,477,886.07	
0550 CONSUMO DE ENERGIA ELECTRICA			6,213,768.36		6,213,768.36	
0551 SERVICIO TELEFONICO			4,122,574.25		4,122,574.25	
0552 SERVICIOS DE AGUA Y DRENAJE			140,469.68		140,469.68	
0553 GASTOS DE VIAJE			243,836.81		243,836.81	
0554 GASTOS DE REPRESENTACION			12,270.01		12,270.01	
0555 ATENCIONES A FUNCIONARIOS			995,057.28		995,057.28	
0556 ATENCIONES A COMUNIDADES			6,082,490.27		6,082,490.27	
0558 GASTOS DE CAFETERIA			516,846.30		516,846.30	
0559 "RADIO, PRENSA Y TELEVISION			5,248,445.35		5,248,445.35	
0560 SEGURO DE UNIDADES			10,346,847.08	10,236.71	10,336,610.37	
0561 "REFRENDOS, PLACAS Y			849,611.14		849,611.14	
0562 MULTAS Y SANCIONES			29,835,391.00		29,835,391.00	
0563 ARRENDAMIENTO DE INMUEBLES			2,817,399.13		2,817,399.13	
0564 ARRENDAMIENTO DE EQUIPO DE			2,064,284.73		2,064,284.73	
0565 ARRENDAMIENTO DE MAQUINARIA			9,639,202.90		9,639,202.90	
0566 ARRENDAMIENTO DE EQUIPO DE			88,197,405.53		88,197,405.53	
0567 RECOLECCION Y			51,040.00		51,040.00	
0568 SISTEMA DE COMPUTO			2,265,162.15		2,265,162.15	
0569 ARRENDAMIENTO DE EQUIPO DE			122,741.92		122,741.92	
0570 PAPELERIA Y ARTICULOS DE			6,648,016.94		6,648,016.94	
0571 ARTICULOS PARA ASEO Y LIMPIEZA			9,294,369.51		9,294,369.51	
0572 SUSCRIPCIONES Y CUOTAS			42,972.74		42,972.74	
0574 MATERIAL DE IMPRENTA			2,876,462.90		2,876,462.90	
0575 MATERIAL DE CONSTRUCCION			49,617.50		49,617.50	
0576 MATERIAL ELECTRICO EDIFICIOS			4,126,328.66		4,126,328.66	
0577 MATERIAL DE PLOMERIA Y			1,575,099.33		1,575,099.33	
0578 MATERIAL DEPORTIVO Y TROFEOS			2,465,340.57		2,465,340.57	
0579 SEÑALAMIENTOS VIALES			8,117,835.10		8,117,835.10	
0580 PINTURA			11,610,355.64		11,610,355.64	
0582 HERRAMIENTAS			706,012.40		706,012.40	
0583 FERTILIZANTES Y GERMICIDAS			495,626.38		495,626.38	
0585 ALIMENTOS PARA ANIMALES			76,539.41		76,539.41	
0589 3% SOBRE NOMINA			1,828,202.00		1,828,202.00	
0590 GASOLINA			69,999,290.49		69,999,290.49	

m

Municipio de García, Nuevo León

Balanza General del Año 2022 corte al mes de Diciembre

Fecha: lunes, 23 de enero de 2023, 05:01:36 p. m.

Página: 4

	Saldo Inicial		Movimientos del Año		Saldo Actual	
	Cargos	Creditos	Cargos	Creditos	Cargos	Creditos
0592 GAS L.P.			2,981,118.25		2,981,118.25	
0594 LLANTAS			1,920,987.33		1,920,987.33	
0595 ACUMULADORES			335,566.78		335,566.78	
0596 ACEITES Y LUBRICANTES			100,098.96		100,098.96	
0597 MATERIAL PARA PAVIMENTACION Y			4,574,616.00		4,574,616.00	
0598 MATERIAL MEDICO			4,572,070.74		4,572,070.74	
0599 ARREGLOS NAVIDEÑOS			174,689.60		174,689.60	
0600 MANTENIMIENTO DE ALUMBRADO			32,887,979.04		32,887,979.04	
0604 MANTENIMIENTO DE CORDONES DE			1,350,882.11		1,350,882.11	
0605 "MANTENIMIENTOS PARQUES,			9,735,873.50		9,735,873.50	
0607 MANTENIMIENTO DE EDIFICIOS			19,132,282.71		19,132,282.71	
0608 MANTENIMIENTO DE			420,500.00		420,500.00	
0609 MANTENIMIENTO DE VEHICULOS			27,431,591.70		27,431,591.70	
0610 ENDEREZADO PINTURA Y			5,055,634.06		5,055,634.06	
0613 MTTO EQUIPO DE COMPUTO			573,420.02		573,420.02	
0614 MANTENIMIENTO DE APARATOS			658,928.56		658,928.56	
0615 MANTENIMIENTO DE EQUIPO DE			171,912.24		171,912.24	
0618 MANTENIMIENTO EQUIPO DE RADIO			1,961,344.82		1,961,344.82	
0619 MANTENIMIENTO DE MAQUINARIA			737,797.83		737,797.83	
0620 BONO DE CALIDAD			33,551,861.92		33,551,861.92	
0623 DEVOLUCION ISR AGUINALDO Y			5,838,480.52		5,838,480.52	
0626 APOYOS EN MATERIALES DE			120,089.00		120,089.00	
0628 APOYO PARA MANTENIMIENTO DE			375,568.26		375,568.26	
0629 IMPULSO ECONOMICO PROYECTOS			2,442,488.81		2,442,488.81	
0630 APOYO DE PAQUETES ESCOLARES			17,114.18		17,114.18	
0635 SERVICIOS PROFESIONALES			150,039.12		150,039.12	
0638 APOYOS ECONOMICOS A			75,520.00		75,520.00	
0640 FUNERALES A PERSONAS DE			4,000.00		4,000.00	
0641 ATENCION MEDICA A PERSONAS DE			146,047.73		146,047.73	
0644 BRIGADAS Y APOYOS PARA LA			10,231,711.36		10,231,711.36	
0646 APOYO PARA UNIFORMES			20,381.20		20,381.20	
0650 APOYO ECONOMICO A EQUIPOS			84,400.00		84,400.00	
0651 APOYOS Y EVENTOS PERSONAS DE			658,527.23		658,527.23	
0653 APOYO A EJIDOS Y COLONIAS			23,674.00		23,674.00	
0655 APORTACIONES A LA CRUZ VERDE			2,400,000.00		2,400,000.00	
0656 APORTACIONES A LA CRUZ ROJA			25,000.00		25,000.00	
0657 APORTACIONES A BOMBEROS			1,200,000.00		1,200,000.00	
0660 APORTACIONES A CLUBES DE			865,000.00		865,000.00	
0664 INFORME DEL PRESIDENTE			401,084.00		401,084.00	
0670 EVENTOS CIVICOS			1,090,835.78		1,090,835.78	

Municipio de García, Nuevo León

Balanza General del Año 2022 corte al mes de Diciembre

Fecha: lunes, 23 de enero de 2023, 05:01:36 p. m.

Pagina: 5

	Saldo Inicial		Movimientos del Año		Saldo Actual	
	Cargos	Creditos	Cargos	Creditos	Cargos	Creditos
0671 DIA DEL NINO			1,497,366.17		1,497,366.17	
0672 DIA DE LAS MADRES			3,046,692.56		3,046,692.56	
0673 DIA DEL MAESTRO			1,309,988.18		1,309,988.18	
0675 POSADAS NAVIDENAS			2,263,491.98		2,263,491.98	
0677 FESTEJOS PATRONALES (FERIAS)			522,708.76		522,708.76	
0678 EVENTOS CULTURALES			666,179.16		666,179.16	
0680 EVENTOS DE SEMANA SANTA			1,424,902.74		1,424,902.74	
0682 EVENTOS			11,841,952.21		11,841,952.21	
0687 EVENTOS DEPORTIVOS			1,228,903.40		1,228,903.40	
0689 OPERATIVOS			1,825,431.87		1,825,431.87	
0690 EQUIPO DE TRANSPORTE			1,570,000.00		1,570,000.00	
0692 ADQUISICIONES MENORES DE			1,343,894.89		1,343,894.89	
0693 ADQ. MENORES EQUIPO DE			483,637.83		483,637.83	
0696 EQUIPO PARA SEGURIDAD PUBLICA			875,208.98		875,208.98	
0697 ADQ. MENORES DE MOBILIARIO Y			722,819.05		722,819.05	
0698 INDEMINIZACIONES POR DAÑOS			11,380.00		11,380.00	
0705 BONO DE CARGO			10,069,629.64		10,069,629.64	
0708 BONO FUERZAS ESP.			5,823,908.00		5,823,908.00	
0709 DIA FESTIVO			38,674.38		38,674.38	
0753 MEDICAMENTO CONTROL CANINO			291,601.43		291,601.43	
0821 OBRAS GENERALES			2,158,852.41		2,158,852.41	
0901 MATERIAL DE FERRETERIA			403,718.24		403,718.24	
0906 APOYO ALIMENTOS EN EVENTOS			140,000.00		140,000.00	
0923 GASTOS CONTINGENTES Y			8,393.68		8,393.68	
0924 GASTOS COVID-19			631,343.92		631,343.92	
0926 MATERIAL MEDICO (CONTROL			111,970.68		111,970.68	
1203 COMISIONES Y SITUACIONES			1,663,434.83	21,113.55	1,642,321.28	
1204 PAGO INTERESES CRED. BAJIO 107			3,933,236.11		3,933,236.11	
1205 DEVOLUCION DE RECIBOS Y			824,959.55		824,959.55	
1206 CANCELACION DE RECIBOS			192,509.53	41,198.43	151,311.10	
1227 COMISIONES OXXO (PREDIAL)			5,497.38		5,497.38	
1230 COMISIONES ESTADO (PREDIAL			20,192.08		20,192.08	
1340 PAGO CAPITAL CRED. BAJIO 107 MDP			9,543,550.00	9,543,550.00		
1341 PAGO INTERESES CRED. BAJIO 15			589,819.44		589,819.44	
1342 PAGO CAPITAL CREDITO BAJIO			1,071,428.51	1,071,428.51		
1345 PAGO INTERESES CRED. BAJIO 25			1,001,403.18		1,001,403.18	
1346 PAGO CAPITAL CREDITO BAJIO 25			1,791,080.76	1,791,080.76		
1386 INTERESES CRED. BANOBRAS 21.4			1,000,959.10		1,000,959.10	
1388 CAPITAL CRED. BANOBRAS 21.4			1,531,646.76	1,531,646.76		
1389 INTERESES CRED. BAJIO 52.7 MILL.			2,463,999.54		2,463,999.54	

mn

Q

[Handwritten signature]

Municipio de García, Nuevo León

Balanza General del Año 2022 corte al mes de Diciembre

Fecha: lunes, 23 de enero de 2023, 05:01:36 p. m.

Página: 6

	Saldo Inicial		Movimientos del Año		Saldo Actual	
	Cargos	Creditos	Cargos	Creditos	Cargos	Creditos
1390 CAPITAL CRED. BAJIO 52.7 MILL.			3,770,360.88	3,770,360.88		
2006 EQUIPAMIENTO PARA SEGURIDAD			77,140.00		77,140.00	
2007 PROGRAMA EMPLEO TEMPORAL			22,750,870.69		22,750,870.69	
2092 CONSULTORIAS,ASESORIAS			1,403,321.55		1,403,321.55	
2093 ALUMBRADO PUBLICO			35,930,025.32	10,999.32	35,919,026.00	
2094 MANTENIMIENTO DE ALUMBRADO			510,135.41		510,135.41	
2200 SERVICIO DE CREACION Y DIFUSION			518,030.29		518,030.29	
2215 EQUIPAMIENTO DE TRANSPORTE	1,438,995.36		9,053,043.20		10,492,038.56	
2277 ESTUDIO Y EVALUACION DE			90,000.00		90,000.00	
2280 ARRENDAM. EQUIPO DE			1,554,400.00		1,554,400.00	
2281 EQUIPAMIENTO DE TRANSPORTE	1,977,636.82		1,421,410.64		3,399,047.46	
2282 UNIFORMES Y ACCESORIOS (FONDO			6,198,817.05		6,198,817.05	
2284 SERVICIO DE ALUMBRADO			48,370,053.57		48,370,053.57	
2296 EQUIPO PARA SEGURIDAD CIVIL			961,049.77		961,049.77	
2319 CAPACITACION (SIPINNA)			217,768.99		217,768.99	
2340 EQUIPAMIENTO DE SEG PUBLICA			4,061,960.19		4,061,960.19	
2369 3371 SERVICIOS DE PROTECCION Y			584,616.80		584,616.80	
2372 RECOLECCION Y TRANSP DE			81,320,151.81		81,320,151.81	
2378 REHAB DE PARQUE ACUATICO	140,458.18				140,458.18	
2382 CONST CANCHA POLIVALENTE	120,951.24				120,951.24	
2386 REHAB. DE PLAZA PUBLICA	789,616.22				789,616.22	
2387 REHAB PLAZA PUBLICA VALLE SAN	793,988.88				793,988.88	
2392 REHAB DE PUENTE VEHICULAR	156,305.62				156,305.62	
2398 REHAB PLAZA Y CANCHA FRAILE II	257,191.96				257,191.96	
2408 APOYO EDUCATIVO (UTILES Y			795,597.72		795,597.72	
2413 REHAB DE PLAZA CANCHA B.	755,647.14				755,647.14	
2430 SERVICIO DE CAPACITACION (SEG)			1,600,200.00		1,600,200.00	
2432 SERVICIO DE INVEST. Y			698,232.00		698,232.00	
2434 ADECUACION VIAL AVE. JUAREZ COL	496,153.42				496,153.42	
2441 EVENTOS DE ARRANQUE DE OBRA Y			136,236.20		136,236.20	
2446 EQUIPAMIENTO DE CELDAS			23,920.13		23,920.13	
2449 FAB. E INST DE PARABUSES	2,622,849.77		3,393.38		2,626,243.15	
2461 MANTENIMIENTO DE UNIDADES			461,800.38		461,800.38	
2465 MTTO DE EDIFICIO (FONDO DE			22,969.16		22,969.16	
2467 REHABIL PLAZA PUBLICA	294,471.80				294,471.80	
2479 CONSTRUC PLAZA HDA. SOL	1,044,903.71				1,044,903.71	
2480 AMPLIAC DE PANTEON MUN	317,550.74		808,872.20		1,126,422.94	
2484 CONST CAPILLAS VELATORIAS	4,064,944.60		2,950,871.74		7,015,816.34	
2485 CONST DE CAPILLAS VELATORIAS	3,978,168.79		4,377,998.04		8,356,166.83	
2488 ADECU VIAL Y CONST DE BANQUETA	744,278.50				744,278.50	

md

A

(Signature)

Municipio de García, Nuevo León

Balanza General del Año 2022 corte al mes de Diciembre

Fecha: lunes, 23 de enero de 2023, 05:01:36 p. m.

Página: 7

	Saldo Inicial		Movimientos del Año		Saldo Actual	
	Cargos	Creditos	Cargos	Creditos	Cargos	Creditos
2492 ALUMBRADO PUBLICO LERDO DE	1,799,723.80				1,799,723.80	
2495 CONS DE INFRAES SUBTERRANEA	24,999,947.18				24,999,947.18	
2496 SECCION DE CAJON PARA PASO	2,535,273.25				2,535,273.25	
2498 REABIL PLAZA Y CANCHA COL LOS		744,278.50				744,278.50
2500 CONST. DE CANCHA POLIVALENTE	1,518,430.94				1,518,430.94	
2502 REHABIL AREAS DE CONVIVENCIA	2,534,173.14				2,534,173.14	
2505 REHABIL CANCHA POLIVALENTE COL	1,252,000.06				1,252,000.06	
2508 REHABIL CANCHA POLIVALENTE COL	893,568.77				893,568.77	
2509 REHABIL CANCHA POLIVALENTE COL	1,062,966.80				1,062,966.80	
2510 REJA PERIMETRAL ILUMINACION Y	2,454,881.97				2,454,881.97	
2511 BACHEO MENOR VIALIDADES COL.	1,757,087.75				1,757,087.75	
2512 REHABIL DE CUERPO PONIENTE DE	3,336,824.08				3,336,824.08	
2513 ADEC VIAL Y PARABUS CON ILLUM	1,312,791.14				1,312,791.14	
2514 CONST DE REJA PERIML PARA SEG	1,850,388.63				1,850,388.63	
2515 REHABIL DE CRUCEROS EN AV. LAS	1,175,465.12				1,175,465.12	
2516 RECARPETEO DE CALLE LERDO DE	2,918,720.58				2,918,720.58	
2518 ILUMINACION Y REHABIIL DE	1,086,499.86				1,086,499.86	
2521 REHABIL PLAZA PUBLICA C.	3,276,727.60				3,276,727.60	
2522 REHABIL. DE ESPACIO MULTIDEPOR	3,407,941.50				3,407,941.50	
2523 REHABIL CANCHA POLIV COL	1,069,798.48				1,069,798.48	
2528 REHABIL PLAZA PUB COL INFONAVIT	1,669,123.30				1,669,123.30	
2529 CANCHA MULTIDEP COL ARBOLEDAS	1,499,893.51				1,499,893.51	
2530 CONST ESPACIO MULTIDEPORATIVO	3,043,674.42				3,043,674.42	
2535 OP-MGNL-FTM-05/21-IR REHABIL	3,524,652.35				3,524,652.35	
2543 OP-MGNL-SIP-12/21-IR REHAB	2,038,077.83				2,038,077.83	
2545 REP ANDADOR PEATONAL EN SAN	2,589,341.76				2,589,341.76	
2547 REP ANDADOR PEAT COL VALLE DE	1,194,540.88				1,194,540.88	
2551 REHAB. DRENAJE PLUV COLPARAJE	566,506.04				566,506.04	
2553 REP DESLAVE AV LINCOLN	192,478.28				192,478.28	
2556 REHABIL PAVIM PASEO DE LAS	3,487,880.42				3,487,880.42	
2558 REHABIL. CALLE ANDRES DE OLMO	2,469,516.62				2,469,516.62	
2559 RECARPT CUERPO SUR AV	3,396,495.49				3,396,495.49	
2560 REHABIL PAVIM HEBERTO CASTILLO	2,830,652.53		22,768.41		2,853,420.94	
2562 CONST CANCHA POL CALLE PRESA	1,695,141.55				1,695,141.55	
2563 RECONTS CANCHA POL C-DR.	3,339,428.54				3,339,428.54	
2566 RECONS CANCHA POL VALLE	1,264,362.19				1,264,362.19	
2568 REHABIL CANCHA CALLE SANTA	1,002,193.07				1,002,193.07	
2569 ESPACIO DE PATINAJE	234,786.98				234,786.98	
2570 REHABIL CANCHA POL CALLE ORIION	749,022.45				749,022.45	
2574 ALUMBRADO PUB. PARQUE LINEAL	411,970.87				411,970.87	

md

A

D

Municipio de García, Nuevo León

Balanza General del Año 2022 corte al mes de Diciembre

Fecha: lunes, 23 de enero de 2023, 05:01:36 p. m.

Página: 8

	Saldo Inicial		Movimientos del Año		Saldo Actual	
	Cargos	Creditos	Cargos	Creditos	Cargos	Creditos
2575 ILUMINACION ANDADPLAZA SIERRA	410,909.22				410,909.22	
2576 DESAZOLVECANAL C-FCO VILLA	411,537.93				411,537.93	
2577 LIMPIEZA CANAL AV.CAPELLANIA	405,927.25				405,927.25	
2578 REHABIL CANAL AV. MTY Y CALLE	406,479.08				406,479.08	
2579 RETIRO MAT CALLE VILLAGRAN Y AV	407,054.63				407,054.63	
2580 REHABIL DEL CAUCE CANAL CALLE	411,992.61				411,992.61	
2581 RETIRO DE MATERIAL SEGURIDAD	736,479.36				736,479.36	
2582 DRENAJE PLUV C-VENUSTIANO	7,914,045.78				7,914,045.78	
2583 REHABIL CANCHA POLIVALENTE	1,159,341.06				1,159,341.06	
2584 DRENAJE PLUV EN C. PASEO DE LOS	1,653,836.60				1,653,836.60	
2585 REHABIL CANCHA COL REAL DE CAP	3,148,075.54		151,693.59		3,299,769.13	
2586 REHABIL AREA DE JUEGOS PARQUE	3,021,586.29				3,021,586.29	
2587 DRENAJ PLUV AV.VILLA CORONA	843,963.02				843,963.02	
2588 REHABIL PAVIMTO C.16 DE SEPT	3,212,175.63				3,212,175.63	
2589 REHABIL PLAZA PUB	567,954.19				567,954.19	
2590 BANQUETA PEATONAL ENTRE	318,901.26		3,010.44		321,911.70	
2591 REHABIL. CANCHA POL EN AREA	864,540.61				864,540.61	
2592 REHABIL DE CANCHA POL C JOYAS	866,775.38				866,775.38	
2593 REHABIL DE CALLE JUAREZ COL.	3,450,744.43				3,450,744.43	
2594 RECONST. DE ANDADOR PEAT EN	385,897.20				385,897.20	
2595 ARBOTANTES COL PARQUES	240,763.56				240,763.56	
2596 REPAR ALUM PUBLICO COL	383,411.00				383,411.00	
2597 REPARACION VIALIDADSV JARDIND E	304,560.49				304,560.49	
2598 CONST DE PAVIMENTO EN CRUCE	307,368.14				307,368.14	
2599 REP APROCHE DE PTE LADO	608,897.36				608,897.36	
2600 REHABIL PLZA C-BOSQUE PERUANO	1,161,361.51		246,572.41		1,407,933.92	
2601 RECONTS DOS CANCHAS COL	844,039.78		2,107,208.17		2,951,247.95	
2602 ELABORACION DE ESTUDIOS	194,964.00				194,964.00	
2603 RECONS CALLE GENARO GZA	3,842,140.41				3,842,140.41	
2604 OBRA DE MIITIGACION DE RIESGO	992,996.11				992,996.11	
2605 RECONST CALLE GENARO GARZA	2,985,890.18				2,985,890.18	
2606 BACHEO CONCRETO HIDRAULICO	2,434,585.41		1,064,961.65		3,499,547.06	
2607 RECONS CALLE GENARO GARZA	4,130,482.23				4,130,482.23	
2608 RECONSTRUC CALLE GNRO GARZA	4,780,676.74				4,780,676.74	
2609 SUMINISTRO E INSTALACION DE	413,250.53				413,250.53	
2610 REHABIL CNTRO DE ATENCION DEF	387,034.48				387,034.48	
2611 REHABIL EDIF DIF MPAL CALLE CR	531,198.00				531,198.00	
2620 OBRAS RECURSO PROPIO			16,776,577.52		16,776,577.52	
2621 OBRAS FONDO DE			32,277,554.16		32,277,554.16	
2622 OBRAS FONDO DE DESARROLLO			17,862,322.94		17,862,322.94	

m v

A

[Signature]

Municipio de García, Nuevo León

Balanza General del Año 2022 corte al mes de Diciembre

Fecha: lunes, 23 de enero de 2023, 05:01:36 p. m.

Página: 9

	Saldo Inicial		Movimientos del Año		Saldo Actual	
	Cargos	Creditos	Cargos	Creditos	Cargos	Creditos
2623 OBRAS FONDO DE			20,017,589.22		20,017,589.22	
2624 OBRAS FONDO DE MOVILIDAD 2022			779,642.65		779,642.65	
2625 OBRAS FONDO DE			38,025,847.21		38,025,847.21	
2626 OBRAS SIPINNA 2022			199,880.73		199,880.73	
3000 DEP DEL EJERCICIO EQ			873,016.28		873,016.28	
3001 DEPRECIACION EJER MOBI Y EQ			122,162.50		122,162.50	
3002 DEPRECIACION EJER MUEBLES DE			1,960,732.62		1,960,732.62	
3003 DEPRECIACION EJER EQ DE			3,521,360.54		3,521,360.54	
3004 DEPRECIACION EJER EQUIPO DE			22,112,709.50		22,112,709.50	
3005 DEPRECIACION EJER MAQ OTROS			573,266.17		573,266.17	
3006 AMORTIZ DEL EJERCICIO EDIFICIOS			3,341,645.44		3,341,645.44	
3008 AMORTIZACION DE ACTIVOS			1,014,410.67		1,014,410.67	
8110 LEY DE INGRESOS ESTIMADA			1032,314,645.88		1032,314,645.88	
8120 LEY DE INGRESOS POR EJECUTAR			1361,820,344.88	1365,237,506.21		3,417,161.33
8130 MODIFICACIONES A LA LEY DE			276,420,305.85	81,175,596.29	195,244,709.56	
8140 LEY DE INGRESOS DEVENGADA			1337,147,303.07	1337,147,303.07		
8150 LEY DE INGRESOS RECAUDADA			56,502,554.48	1280,644,748.59		1224,142,194.11
8210 PRESUPUESTO DE EGRESOS				1152,314,647.20		1152,314,647.20
8220 PRESUPUESTO DE EGRESOS POR			1374,439,964.67	1302,356,375.13	72,083,589.54	
8230 MODIFICACIONES AL PRESUPUESTO				217,060,890.56		217,060,890.56
8240 PRESUPUESTO DE EGRESOS			1307,420,802.04	1307,420,802.04		
8250 PRESUPUESTO DE EGRESOS			1307,420,802.04	1307,372,802.04	48,000.00	
8260 PRESUPUESTO DE EGRESOS			1326,887,562.33	1263,537,278.13	63,350,284.20	
8270 PRESUPUESTO DE EGRESOS			1258,472,851.22	24,579,187.20	1233,893,664.02	
Total	3,585,282,684.67	3,585,282,684.67	15,641,795,945.86	15,639,562,864.66	7,501,122,689.21	7,498,889,608.01



MUNICIPIO DE GARCÍA, NUEVO LEÓN

AVANCE DE GESTIÓN FINANCIERA

CUARTO TRIMESTRE

EJERCICIO 2022

INFORMACIÓN PRESUPUESTARIA Y PROGRAMÁTICA:

- ESTADO ANALÍTICO DEL INGRESO POR RUBRO DE INGRESOS.
- ESTADO ANALÍTICO DEL INGRESO POR FUENTE DE FINANCIAMIENTO.
- ESTADO ANALÍTICO DEL EJERCICIO DEL PRESUPUESTO DE EGRESOS POR CLASIFICACIÓN FUNCIONAL.
- ESTADO ANALÍTICO DEL EJERCICIO DEL PRESUPUESTO DE EGRESOS CLASIFICACIÓN POR OBJETO DEL GASTO.
- ESTADO ANALÍTICO DEL EJERCICIO DEL PRESUPUESTO DE EGRESOS POR CLASIFICACIÓN POR TIPO DE GASTO.
- ESTADO ANALÍTICO DEL EJERCICIO DEL PRESUPUESTO DE EGRESOS POR CLASIFICACIÓN ADMINISTRATIVA.
- ESTADO ANALÍTICO DEL EJERCICIO DEL PRESUPUESTO DE EGRESOS GASTO POR CATEGORÍA PROGRAMÁTICA.
- INTERESES DE LA DEUDA.
- ENDEUDAMIENTO NETO.



NOR_01_09_002

Municipio de García, Nuevo León

Estado Analítico del Ejercicio del Presupuesto de Egresos

Clasificación por Objeto del Gasto
Informe Acumulado al 31 de Diciembre del 2022

Elaborado el 23 de Enero del 2023



García

SOMOS FAMILIA | 2021-2024

Concepto	EGRESOS					Sub-Ejercicio 6 = (3 - 4)
	Aprobado	Ampliaciones/ (Reducciones)	Modificado	Devengado	Pagado	
	1	2	3 = (1 + 2)	4	5	
TOTAL GENERAL	1,152,314,647.20	202,309,303.63	1,354,623,950.83	1,296,333,879.97	1,233,685,335.89	58,290,070.86
1000 Servicios Personales	422,658,812.52	50,999,999.95	473,658,812.47	458,840,925.93	445,808,764.19	14,817,886.54
1100 Remuneraciones al Personal de Caracter Permanente	159,611,562.60	9,999,999.98	169,611,562.58	164,604,051.58	164,596,624.17	5,007,511.00
1200 Remuneraciones al Personal de Caracter Transitorio	102,274,391.16	11,544,609.50	113,819,000.66	113,819,000.66	113,791,543.32	0.00
1300 Remuneraciones Adicionales y Especiales	50,236,173.84	18,199,882.69	68,436,056.53	64,584,662.07	64,558,815.34	3,851,394.46
1400 Seguridad Social	45,834,214.32	0.00	45,834,214.32	43,706,285.88	31,307,144.73	2,127,928.44
1500 Otras Prestaciones Sociales y Economicas	15,066,663.84	3,255,507.82	18,322,171.66	18,322,171.66	17,749,882.55	0.00
1600 Previsiones	0.00	0.00	0.00	0.00	0.00	0.00
1700 Pago de Estimulos a Servidores Publicos	49,635,806.76	7,999,999.96	57,635,806.72	53,804,754.08	53,804,754.08	3,831,052.64
RELACION LABORAL	0.00	0.00	0.00	0.00	0.00	0.00
2000 Materiales y Suministros	100,829,410.08	38,500,000.05	139,329,410.13	147,923,452.13	135,454,723.11	-8,594,042.00
2100 Materiales de Administracion, Emision de Documentos y Articulos Oficiales	11,978,606.88	12,000,000.02	23,978,606.90	20,279,142.86	16,896,162.58	3,699,464.04
2200 Alimentos y Utensilios	2,303,097.36	1,999,999.98	4,303,097.34	3,287,702.83	3,263,288.22	1,015,394.51
2300 Materias Primas y Materiales de Produccion y Comercializacion	0.00	0.00	0.00	0.00	0.00	0.00
2400 Materiales y Articulos de Construccion y de Reparacion	13,465,679.40	1,000,000.01	14,465,679.41	21,045,742.81	20,766,492.79	-6,580,063.40
2500 Productos Quimicos, Farmaceuticos y de Laboratorio	4,744,865.16	1,000,000.00	5,744,865.16	7,458,902.54	5,901,518.42	-1,714,037.38
2600 Combustibles, Lubricantes y Aditivos	59,659,693.44	1,000,000.02	60,659,693.46	73,128,507.70	68,390,159.37	-12,468,814.24
2700 Vestuario, Blancos, Prendas de Proteccion y Articulos Deportivos	2,988,058.80	20,000,000.01	22,988,058.81	18,197,581.18	16,322,621.04	4,790,477.63
2800 Materiales y Suministros para Seguridad	2,317,597.44	1,000,000.00	3,317,597.44	961,049.77	476,670.68	2,356,547.67
2900 Herramientas, Refacciones y Accesorios Menores	3,371,811.60	500,000.01	3,871,811.61	3,564,822.44	3,437,810.01	306,989.17
3000 Servicios Generales	394,052,774.04	95,150,000.15	489,202,774.19	480,653,801.44	453,209,649.61	8,548,972.75
3100 Servicios Basicos	95,301,839.04	0.00	95,301,839.04	94,695,495.86	94,681,818.98	606,343.18
3200 Servicios de Arrendamiento	82,439,710.68	1,000,000.00	83,439,710.68	104,395,434.21	97,678,225.90	-20,955,723.53
3300 Servicios Profesionales, Cientificos, Tecnicos y Otros Servicios	6,857,081.52	100,000.00	6,957,081.52	6,581,503.93	6,348,223.21	375,577.59
3400 Servicios Financieros, Bancarios y Comerciales	17,582,415.96	0.00	17,582,415.96	11,985,017.11	9,898,453.25	5,597,398.85
3500 Servicios de Instalacion, Reparacion, Mantenimiento y Conservacion	172,483,842.96	3,000,000.01	175,483,842.97	190,115,863.17	182,539,502.38	-14,632,020.20
3600 Servicios de Comunicacion Social y Publicidad	5,700,048.84	1,000,000.01	6,700,048.85	5,766,475.64	3,137,485.27	933,573.21
3700 Servicios de Traslado y Viaticos	47,088.24	50,000.00	97,088.24	243,836.81	151,861.01	-146,748.57
3800 Servicios Oficiales	9,974,276.16	30,000,000.14	39,974,276.30	34,345,590.57	26,249,495.47	5,628,685.73
3900 Otros Servicios Generales	3,666,470.64	59,999,999.99	63,666,470.63	32,524,584.14	32,524,584.14	31,141,886.49
4000 Transferencias, Asignaciones, Subsidios y Otras Ayudas	34,343,905.32	600,000.00	34,943,905.32	22,013,247.72	18,718,422.02	12,930,657.60
4100 Transferencias Internas y Asignaciones al Sector Publico	0.00	0.00	0.00	0.00	0.00	0.00



Municipio de García, Nuevo León

Estado Analítico del Ejercicio del Presupuesto de Egresos

Clasificación por Objeto del Gasto
Informe Acumulado al 31 de Diciembre del 2022

Elaborado el 23 de Enero del 2023



García

SOMOS FAMILIA | 2021-2024

Concepto	E G R E S O S					Sub-Ejercicio
	Aprobado	Ampliaciones/ (Reducciones)	Modificado	Devengado	Pagado	
	1	2	3 = (1 + 2)	4	5	
4200 Transferencias al Resto del Sector Público	0.00	0.00	0.00	0.00	0.00	0.00
4300 Subsidios y Subvenciones	55,909.32	100,000.00	155,909.32	104,781.20	104,781.20	51,128.12
4400 Ayudas Sociales	32,889,189.00	0.00	32,889,189.00	19,731,604.91	16,436,779.21	13,157,584.09
4500 Pensiones y Jubilaciones	1,286,988.24	500,000.00	1,786,988.24	1,311,861.61	1,311,861.61	475,126.63
4600 Transferencias a Fideicomisos, Mandatos y Otros Analogos	0.00	0.00	0.00	0.00	0.00	0.00
4700 Transferencias a la Seguridad Social	0.00	0.00	0.00	0.00	0.00	0.00
4800 Donativos	111,818.76	0.00	111,818.76	865,000.00	865,000.00	-753,181.24
4900 Transferencias al Exterior	0.00	0.00	0.00	0.00	0.00	0.00
5000 Bienes Muebles, Inmuebles e Intangibles	8,092,980.24	31,880,000.00	39,972,980.24	30,754,578.01	29,784,315.05	9,218,402.23
5100 Mobiliario y Equipo de Administracion	875,662.56	10,000,000.00	10,875,662.56	6,850,693.63	6,112,707.21	4,024,968.93
5200 Mobiliario y Equipo Educativo y Recreativo	0.00	3,000,000.00	3,000,000.00	1,221,625.00	1,221,625.00	1,778,375.00
5300 Equipo e Instrumental Medico y de Laboratorio	0.00	300,000.00	300,000.00	92,672.40	92,672.40	207,327.60
5400 Vehiculos y Equipo de Transporte	5,705,668.92	12,000,000.00	17,705,668.92	16,071,953.84	16,029,387.64	1,633,715.08
5500 Equipo de Defensa y Seguridad	892,214.28	6,000,000.00	6,892,214.28	5,212,521.39	5,155,681.39	1,679,692.89
5600 Maquinaria, Otros Equipos y Herramientas	378,366.60	500,000.00	878,366.60	877,275.07	744,404.73	1,091.53
5700 Activos Biologicos	0.00	0.00	0.00	0.00	0.00	0.00
5800 Bienes Inmuebles	0.00	0.00	0.00	0.00	0.00	0.00
5900 Activos Intangibles	241,067.88	80,000.00	321,067.88	427,836.68	427,836.68	-106,768.80
6000 Invercion Pública	143,157,957.96	-1,462,637.20	141,695,320.76	128,617,037.23	123,178,624.20	13,078,283.53
6100 Obra Pública en Bienes de Dominio Público	136,886,155.20	-1,462,637.20	135,423,518.00	128,617,037.23	123,178,624.20	6,806,480.77
6200 Obra Pública en Bienes Propios	6,271,802.76	0.00	6,271,802.76	0.00	0.00	6,271,802.76
6300 Proyectos Productivos y Acciones de Fomento	0.00	0.00	0.00	0.00	0.00	0.00
7000 Inversiones Financieras y Otras Provisiones	13,358,059.32	-13,358,059.32	0.00	8,393.68	8,393.68	-8,393.68
7100 Inversiones para el Fomento de Actividades Productivas	0.00	0.00	0.00	0.00	0.00	0.00
7200 Acciones y Participaciones de Capital	0.00	0.00	0.00	0.00	0.00	0.00
7300 Compra de Títulos y Valores	0.00	0.00	0.00	0.00	0.00	0.00
7400 Concesion de Préstamos	0.00	0.00	0.00	0.00	0.00	0.00
7500 Inversiones en Fideicomisos, Mandatos y Otros Analogos	0.00	0.00	0.00	0.00	0.00	0.00
7600 Otras Inversiones Financieras	0.00	0.00	0.00	0.00	0.00	0.00
7900 Provisiones para Contingencias y Otras Erogaciones Especiales	13,358,059.32	-13,358,059.32	0.00	8,393.68	8,393.68	-8,393.68
8000 Participaciones y Aportaciones	0.00	0.00	0.00	0.00	0.00	0.00
8100 Participaciones	0.00	0.00	0.00	0.00	0.00	0.00

my

[Handwritten signature]



NOR_01_09_002

Municipio de García, Nuevo León

Estado Analítico del Ejercicio del Presupuesto de Egresos

Clasificación por Objeto del Gasto
Informe Acumulado al 31 de Diciembre del 2022

Elaborado el 23 de Enero del 2023



García

SOMOS FAMILIA | 2021-2024

Concepto	E G R E S O S					Sub-Ejercicio
	Aprobado	Ampliaciones/ (Reducciones)	Modificado	Devengado	Pagado	
	1	2	3 = (1 + 2)	4	5	
8300 Aportaciones	0.00	0.00	0.00	0.00	0.00	0.00
8500 Convenios	0.00	0.00	0.00	0.00	0.00	0.00
9000 Deuda Pública	35,820,747.72	0.00	35,820,747.72	27,522,443.83	27,522,443.83	8,298,303.89
9100 Amortización de la Deuda Pública	17,759,467.56	0.00	17,759,467.56	17,708,066.91	17,708,066.91	51,400.65
9200 Intereses de la Deuda Pública	11,061,280.20	0.00	11,061,280.20	8,989,417.37	8,989,417.37	2,071,862.83
9300 Comisiones de la Deuda Pública	0.00	0.00	0.00	0.00	0.00	0.00
9400 Gastos de la Deuda Pública	0.00	0.00	0.00	0.00	0.00	0.00
9500 Costo por Coberturas	0.00	0.00	0.00	0.00	0.00	0.00
9600 Apoyos Financieros	0.00	0.00	0.00	0.00	0.00	0.00
9900 Adeudos de Ejercicios Fiscales Anteriores (ADEFAS)	6,999,999.96	0.00	6,999,999.96	824,959.55	824,959.55	6,175,040.41

Lic. Carlos Alberto Guevara Garza
Presidente Municipal

C.P. José Ricardo Valadez López
Tesorero Municipal

M^{te} Luisa S. Iva J
C. María Luisa Silva Jaramillo
Sindico Primera



NOR 01_09_002

Municipio de García, Nuevo León

Estado Analítico del Ejercicio del Presupuesto de Egresos

Clasificación Administrativa

Informe Acumulado al 31 de Diciembre del 2022

Elaborado el 23 de Enero del 2023



García

SOMOS FAMILIA | 2021-2024

Concepto	EGRESOS					Sub-Ejercicio 6 = (3 - 4)
	Aprobado	Ampliaciones/ (Reducciones)	Modificado	Devengado	Pagado	
	1	2	3 = (1 + 2)	4	5	
TOTAL GENERAL	1,152,314,647.20	202,309,303.63	1,354,623,950.83	1,296,333,879.97	1,233,685,335.69	58,290,070.86
0002 SECRETARIA PARTICULAR	287,510.16	40,924.22	328,434.38	8,697,973.23	8,301,589.38	-8,369,538.85
0003 SECRETARIA DEL AYUNTAMIENTO	665,006,001.00	134,147,405.71	799,153,406.71	777,410,191.86	727,492,377.08	21,743,214.85
0004 SEC. DE TESORERIA, FINANZAS Y ADMON MPAL.	43,108,719.96	21,293,541.14	64,402,261.10	30,331,244.54	29,840,789.90	34,071,016.56
0006 SECRETARIA DE OBRAS PUBLICAS	146,468,586.36	2,797,502.91	149,266,089.27	130,973,403.16	125,426,815.03	18,292,686.11
0007 SEC. DE LA CONTRALORIA Y TRANSPARENCIA MPAL.	723,891.72	12,257.15	736,148.87	112,111.09	44,010.44	624,037.78
0008 SEC. DE DESARROLLO SOCIAL Y HUMANO	7,121,896.92	623,923.07	7,745,819.99	6,166,610.21	5,584,519.72	1,579,209.78
0010 DESARROLLO INTEGRAL DE LA FAMILIA	408,442.32	1,866,661.17	2,275,103.49	2,433,277.65	1,812,071.10	-158,174.16
0011 INST. DE POLICIA PREVENTIVA MUNICIPAL	157,722,007.80	32,364,743.88	190,086,751.68	179,313,241.28	176,690,190.89	10,773,510.40
0012 SECRETARIA DE SERVICIOS PUBLICOS	127,468,440.60	7,342,177.82	134,810,618.42	130,439,773.19	129,565,574.44	4,370,845.23
0013 SEC. DE DESARROLLO URBANO Y ECOLOGIA	183,336.12	637,714.51	821,050.63	728,890.82	665,366.97	92,159.81
0014 SEC. DE INSTANCIA MPAL. DE LAS MUJERES	825,931.08	166,577.12	992,508.20	615,292.49	572,073.37	377,215.71
0015 SEC. DESARROLLO ECONOMICO Y TURISMO	951,374.16	203,265.24	1,154,639.40	3,081,423.12	2,572,572.51	-1,926,783.72
0016 OFICINA EJECUTIVA DE LA PRESIDENCIA	615,283.68	148,961.55	764,245.23	794,479.88	709,060.63	-30,234.65
0017 DIR. GENERAL DE COMUNICACION SOCIAL	657,139.32	549,421.73	1,206,561.05	949,493.13	695,534.18	257,067.92
0018 DIRECCION INJUVE	766,086.00	114,226.41	880,312.41	1,122,366.61	817,236.96	-242,054.20
0019 PARTICIPACION CIUDADANA	0.00	0.00	0.00	20,615,361.42	20,407,008.13	-20,615,361.42
0020 SECRETARIA DE LA CONSEJERIA JURIDICA	0.00	0.00	0.00	2,548,746.29	2,488,544.96	-2,548,746.29

Lic. Carlos Alberto Guevara Garza
Presidente Municipal

C.P. José Ricardo Valadez López
Tesorero Municipal

C. María Luisa Silva Jaramillo
Sindico Primera



Municipio de García, Nuevo León
Estado Analítico del Ejercicio del Presupuesto de Egresos



García
SOMOS FAMILIA | 2021-2024

Clasificación por Tipo de Gasto

Informe Acumulado al 31 de Diciembre del 2022

Elaborado el 23 de Enero del 2023

NOR_01_09_002

Concepto	EGRESOS					Sub-Ejercicio
	Aprobado	Ampliaciones/ (Reducciones)	Modificado	Devengado	Pagado	
	1	2	3 = (1 + 2)	4	5	
TOTAL GENERAL	1,152,314,647.20	202,309,303.63	1,354,623,950.83	1,296,333,879.97	1,233,685,335.69	58,290,070.86
1 Gasto Corriente	977,429,170.20	171,478,892.20	1,148,908,062.40	1,113,302,370.86	1,057,869,458.04	35,605,691.54
2 Gasto de Capital	157,126,009.44	30,830,411.43	187,956,420.87	164,731,842.20	157,516,210.74	23,224,578.67
3 Amortización de la deuda y disminución de pasivos	17,759,467.56	0.00	17,759,467.56	17,708,066.91	17,708,066.91	51,400.65
4 Pensiones y Jubilaciones	0.00	0.00	0.00	0.00	0.00	0.00
5 Participaciones	0.00	0.00	0.00	591,600.00	591,600.00	-591,600.00

Lic. Carlos Alberto Guevara Garza
Presidente Municipal

C.P. José Ricardo Valadez López
Tesorero Municipal

M^{te} Luisa S. Silva J.
C. María Luisa Silva Jaramillo
Sindico Primera



Municipio de García, Nuevo León
Estado Analítico del Ejercicio del Presupuesto de Egresos



García
SOMOS FAMILIA | 2021-2024

Clasificación Funcional (Finalidad y Función)

Informe Acumulado al 31 de Diciembre del 2022

Elaborado el 23 de Enero del 2023

NOR_01_09_002

Concepto	EGRESOS					Sub-Ejercicio 6 = (3 - 4)
	Aprobado	Ampliaciones/ (Reducciones)	Modificado	Devengado	Pagado	
	1	2	3 = (1 + 2)	4	5	
TOTAL GENERAL	1,152,314,647.20	202,309,303.63	1,354,623,950.83	1,296,968,945.03	1,233,566,965.15	57,655,005.80
01 Gobierno	1,015,969,399.92	203,524,869.54	1,219,494,269.46	1,167,598,766.00	1,110,320,427.61	51,895,503.46
0101 Legislacion	0.00	291,601.43	291,601.43	291,601.43	240,059.43	0.00
0102 Justicia	0.00	0.00	0.00	0.00	0.00	0.00
0103 Coordinacion de la politica de gobierno	904,982,988.36	192,511,503.00	1,097,494,491.36	1,050,369,201.46	993,578,184.51	47,125,289.90
0104 Relaciones exteriores	0.00	0.00	0.00	0.00	0.00	0.00
0105 Asuntos financieros y hacendarios	0.00	7,540.00	7,540.00	7,540.00	0.00	0.00
0106 Seguridad nacional	0.00	0.00	0.00	0.00	0.00	0.00
0107 Asuntos de orden público y de seguridad interior	97,628,352.24	24,072,284.43	121,700,636.67	116,930,423.11	116,502,183.67	4,770,213.56
0108 Otros servicios generales	13,358,059.32	-13,358,059.32	0.00	0.00	0.00	0.00
02 Desarrollo Social	136,345,247.28	-1,215,565.91	135,129,681.37	129,370,179.03	123,246,537.54	5,759,502.34
0201 Proteccion ambiental	2,033,885.52	-1,877,323.82	156,561.70	156,561.70	150,715.44	0.00
0202 Vivienda y servicios a la comunidad	128,329,165.92	1,074,653.44	129,403,819.36	123,644,317.02	118,108,362.11	5,759,502.34
0203 Salud	0.00	0.00	0.00	0.00	0.00	0.00
0204 Recreacion, cultura y otras manifestaciones sociales	0.00	0.00	0.00	0.00	0.00	0.00
0205 Educacion	0.00	0.00	0.00	0.00	0.00	0.00
0206 Proteccion social	5,088,737.88	-2,178,557.10	2,910,180.78	2,910,180.78	2,563,029.80	0.00
0207 Otros asuntos sociales	893,457.96	1,765,661.57	2,659,119.53	2,659,119.53	2,424,430.19	0.00
03 Desarrollo Económico	0.00	0.00	0.00	0.00	0.00	0.00
0301 Asuntos economicos, comerciales y laborales en general	0.00	0.00	0.00	0.00	0.00	0.00
0302 Agropecuaria, silvicultura, pesca y caza	0.00	0.00	0.00	0.00	0.00	0.00
0303 Combustibles y energia	0.00	0.00	0.00	0.00	0.00	0.00
0304 Minería, manufacturas y construccion	0.00	0.00	0.00	0.00	0.00	0.00
0305 Transporte	0.00	0.00	0.00	0.00	0.00	0.00
0306 Comunicaciones	0.00	0.00	0.00	0.00	0.00	0.00
0307 Turismo	0.00	0.00	0.00	0.00	0.00	0.00
0308 Ciencia, tecnologia e innovacion	0.00	0.00	0.00	0.00	0.00	0.00
0309 Otras industrias y otros asuntos economicos	0.00	0.00	0.00	0.00	0.00	0.00
04 Otras NO Clasificadas en Funciones Anteriores	0.00	0.00	0.00	0.00	0.00	0.00
0401 Transacciones de la deuda publica / costo financiero de la deuda gobierno	0.00	0.00	0.00	0.00	0.00	0.00
0403 Saneamiento del sistema financiero	0.00	0.00	0.00	0.00	0.00	0.00

mv

[Firma]

9



Municipio de García, Nuevo León
Estado Analítico del Ejercicio del Presupuesto de Egresos



García
SOMOS FAMILIA | 2021-2024

Clasificación Funcional (Finalidad y Función)

Informe Acumulado al 31 de Diciembre del 2022

Elaborado el 23 de Enero del 2023

NOR_01_09_002

Concepto	EGRESOS					Sub-Ejercicio
	Aprobado	Ampliaciones/ (Reducciones)	Modificado	Devengado	Pagado	
	1	2	3 = (1 + 2)	4	5	
0404 Adeudos de ejercicios fiscales anteriores	0.00	0.00	0.00	0.00	0.00	6 = (3 - 4) 0.00

Lic. Carlos Alberto Guevara Garza
Presidente Municipal

C.P. José Ricardo Valadez López
Tesorero Municipal

M. Luisa Silva J.
C. María Luisa Silva Jaramillo
Sindico Primera



Municipio de García, Nuevo León

Estado Analítico de Ingresos por Rubro de Ingresos

Informe Acumulado al 31 de Diciembre del 2022



García
SOMOS FAMILIA | 2021-2024

NOR 01 09 001 Rubro de Ingresos	I N G R E S O S					Diferencia 6 = (5 - 1)
	Estimado	Ampliaciones/ (Reducciones)	Modificado	Devengado	Recaudado	
	1	2	3 = (1 + 2)	4	5	
TOTAL INGRESOS PRESUPUESTARIOS	1,032,314,645.88	195,244,709.56	1,227,559,355.44	1,333,074,477.83	1,333,074,477.83	300,759,831.95
Impuestos	362,584,217.88	84,809,384.37	447,393,602.25	415,559,669.22	415,559,669.22	52,975,451.34
Cuotas y Aportaciones de Seguridad Social	0.00	0.00	0.00	0.00	0.00	0.00
Contribuciones de Mejoras	0.00	0.00	0.00	0.00	0.00	0.00
Derechos	86,200,331.76	-27,842,411.40	58,357,920.36	76,876,454.27	76,876,454.27	-9,323,877.49
Productos	0.00	0.00	0.00	0.00	0.00	0.00
Aprovechamientos	7,872,445.68	4,753,312.04	12,625,757.72	18,195,844.89	18,195,844.89	10,323,399.21
Ingresos por Venta de Bienes, Prestación de Servicios y Otros Ingresos	9,701,189.64	750,616.44	10,451,806.08	19,119,955.62	19,119,955.62	9,418,765.98
Participaciones, Aportaciones, Convenios, Incentivos Derivados de la Colaboración	565,956,460.92	132,773,808.11	698,730,269.03	803,322,553.83	803,322,553.83	237,366,092.91
Transferencias, Asignaciones, Subsidios y Subvenciones, y Pensiones y Jubilaciones	0.00	0.00	0.00	0.00	0.00	0.00
Ingresos Derivados de Financiamientos	0.00	0.00	0.00	0.00	0.00	0.00
T O T A L I N G R E S O S	1,032,314,645.88	195,244,709.56	1,227,559,355.44	1,333,074,477.83	1,333,074,477.83	
				Ingresos excedentes ¹		300,759,831.95

¹ Los ingresos excedentes se presentan para efectos de cumplimiento de la Ley General de Contabilidad Gubernamental

Lic. Carlos Alberto Guevara Garza
Presidente Municipal

C.P. José Ricardo Valadez López
Tesorero Municipal

M^{te} Luisa Silva J.

C. María Luisa Silva Jaramillo
Sindico Primera



Municipio de García, Nuevo León
Estado Analítico de Ingresos por Fuente de Financiamiento




García
 SOMOS FAMILIA | 2021-2022

Informe Acumulado al 31 de Diciembre del 2022

NOR 01 09 001 Estado Analítico de Ingresos Por Fuente de Financiamiento	INGRESOS					Diferencia 6 = (5 - 1)
	Estimado	Ampliaciones/ (Reducciones)	Modificado	Devengado	Recaudado	
	1	2	3 = (1 + 2)	4	5	
Ingresos del Poder Ejecutivo Federal o Estatal y de los Municipios	1,022,613,456.24	194,494,093.12	1,217,107,549.36	1,313,954,522.21	1,313,954,522.21	291,341,065.97
Impuestos	362,584,217.88	84,809,384.37	447,393,602.25	415,559,669.22	415,559,669.22	52,975,451.34
Contribuciones de Mejoras	0.00	0.00	0.00	0.00	0.00	0.00
Derechos	86,200,331.76	-27,842,411.40	58,357,920.36	76,876,454.27	76,876,454.27	-9,323,877.49
Productos	0.00	0.00	0.00	0.00	0.00	0.00
Aprovechamientos	7,872,445.68	4,753,312.04	12,625,757.72	18,195,844.89	18,195,844.89	10,323,399.21
Participaciones, Aportaciones, Convenios, Incentivos Derivados de la Colaboración Fiscal	565,956,460.92	132,773,808.11	698,730,269.03	803,322,553.83	803,322,553.83	237,366,092.91
Transferencias, Asignaciones, Subsidios y Subvenciones, y Pensiones y Jubilaciones	0.00	0.00	0.00	0.00	0.00	0.00
Ingresos de los Entes Públicos de los Poderes Legislativo y Judicial, de los Órganos Autónomos	9,701,189.64	750,616.44	10,451,806.08	19,119,955.62	19,119,955.62	9,418,765.98
Cuotas y Aportaciones de Seguridad Social	0.00	0.00	0.00	0.00	0.00	0.00
Ingresos por Venta de Bienes, Prestación de Servicios y Otros Ingresos	9,701,189.64	750,616.44	10,451,806.08	19,119,955.62	19,119,955.62	9,418,765.98
Ingresos Derivados de Financiamientos	0.00	0.00	0.00	0.00	0.00	0.00
Ingresos Derivados de Financiamientos	0.00	0.00	0.00	0.00	0.00	0.00
TOTAL INGRESOS	1,032,314,645.88	195,244,709.56	1,227,559,355.44	1,333,074,477.83	1,333,074,477.83	
				Ingresos excedentes ¹		105,515,122.39

¹ Los ingresos excedentes se presentan para efectos de cumplimiento de la Ley General de Contabilidad Gubernamental


 Lic. Carlos Alberto Guevara Garza
 Presidente Municipal


 C.P. José Ricardo Valadez López
 Tesorero Municipal


 C. María Luisa Silva Jaramillo
 Sindico Primera



Municipio de García, Nuevo León

Intereses de la Deuda

Informe Acumulado al 31 de Diciembre del 2022

Elaborado el 23 de Enero del 2023




García
SOMOS FAMILIA | 2021-2024

NOR_01_09_002

IDENTIFICACION DE CREDITO O INSTRUMENTO	DEVENGADO	PAGADO
Creditos Bancarios		
BANCO DEL BAJIO 107 MDP 536971	3,933,236.11	3,933,236.11
BANCO DEL BAJIO 40 MDP 3595190 3908900	589,819.44	589,819.44
BANCO DEL BAJIO 40 MDP 3595190 3908900	1,001,403.18	1,001,403.18
BANCO DEL BAJIO 21.4 MDP 6418063	1,000,959.10	1,000,959.10
BANCO DEL BAJIO 52.7 MDP 6364415	2,463,999.54	2,463,999.54
Total de Intereses de Creditos Bancarios	8,989,417.37	8,989,417.37
Otros Instrumentos de la Deuda		
	0.00	0.00
Total de Intereses de Otros Instrumentos de la Deuda	0.00	0.00
T o t a l	8,989,417.37	8,989,417.37


Lic. Carlos Alberto Guevara Garza
Presidente Municipal


José Ricardo Valadez López
Tesorero Municipal


C. María Luisa Silva Jaramillo
Síndico Primera



Municipio de García, Nuevo León

Endeudamiento Neto

Informe Acumulado al 31 de Diciembre del 2022

Elaborado el 23 de Enero del 2023




García
SOMOS FAMILIA | 2021-2024

NOR_01_09_002

IDENTIFICACION DE CREDITO O INSTRUMENTO	Contratación/Colocación A	Amortización B	Endeudamiento Neto C = A - B
Creditos Bancarios			
BANCO DEL BAJIO 107 MDP 536971	9,543,550.00	9,543,550.00	0.00
BANCO DEL BAJIO 40 MDP 3595190 3908900	1,071,428.51	1,071,428.51	0.00
BANCO DEL BAJIO 40 MDP 3595190 3908900	1,791,080.76	1,791,080.76	0.00
BANCO DEL BAJIO 21.4 MDP 6418063	1,531,646.76	1,531,646.76	0.00
BANCO DEL BAJIO 52.7 MDP 6364415	3,770,360.88	3,770,360.88	0.00
Total Creditos Bancarios	17,708,066.91	17,708,066.91	0.00
Otros Instrumentos de la Deuda			
	0.00	0.00	0.00
Total Otros Instrumentos de la Deuda	0.00	0.00	0.00
T o t a l	17,708,066.91	17,708,066.91	0.00


Lic. Carlos Alberto Guevara Garza
Presidente Municipal


C.P. Jose Ricardo Valadez Lopez
Tesorero Municipal


C Maria Luisa Silva Jaramillo
Sindico Primera



García

SOMOS FAMILIA | 2021-2024



MUNICIPIO DE GARCÍA, NUEVO LEÓN

AVANCE DE GESTIÓN FINANCIERA CUARTO TRIMESTRE EJERCICIO 2022

FORMATOS DE LEY DISCIPLINA FINANCIERA:

- ESTADO DE SITUACIÓN FINANCIERA DETALLADO.
- INFORME ANALÍTICO DE OBLIGACIONES DIFERENTES DE FINANCIAMIENTO.
- BALANCE PRESUPUESTARIO.
- ESTADO ANALÍTICO DE INGRESOS DETALLADO.
- ESTADO ANALÍTICO DEL EJERCICIO DEL PRESUPUESTO DE EGRESOS DETALLADO (COG).
- ESTADO ANALÍTICO DEL EJERCICIO DEL PRESUPUESTO DE EGRESOS DETALLADO (CLASIFICACIÓN FUNCIONAL).
- ESTADO ANALÍTICO DEL EJERCICIO DEL PRESUPUESTO DE EGRESOS DETALLADO (CLASIFICACIÓN ADMINISTRATIVA).
- ESTADO ANALÍTICO DEL EJERCICIO DEL PRESUPUESTO DE EGRESOS DETALLADO (CLASIFICACIÓN ADMINISTRATIVA).



Municipio de García, Nuevo León

Estado de Situación Financiera Detallado - LDF

Informe Acumulado al 31 de Diciembre del 2022 y al 31 de Diciembre del 2021 (b)
(Pesos)



García
SOMOS FAMILIA | 2021-2024

Concepto (c)	2022 (d)	31 de diciembre del 2021 (e)	Concepto (c)	2022 (d)	31 de diciembre del 2021 (e)
Activo			Pasivo		
IA. Activo Circulante			IIA. Pasivo Circulante		
a. Efectivo y Equivalentes (a=a1+a2+a3+a4+a5+a6+a7)	39,308,675.47	53,031,306.63	a. Cuentas Por Pagar a Corto Plazo (a=a1+a2+a3+a4+a5+a6+a7+a8+a9)	153,199,357.80	183,347,249.46
a1) Efectivo	575,000.00	445,000.00	a1) Servicios Personales Por Pagar a Corto Plazo	79,390.28	1,305,987.37
a2) Bancos/Tesorería	38,733,675.47	52,586,306.63	a2) Proveedores Por Pagar a Corto Plazo	109,541,719.21	105,926,681.18
a3) Bancos/Dependencias y Otros	0.00	0.00	a3) Contratistas Por Obras Públicas Por Pagar a Corto Plazo	4,076,083.88	1,093,977.53
a4) Inversiones Temporales (hasta 3 Meses)	0.00	0.00	a4) Participaciones y Aportaciones Por Pagar a Corto Plazo	0.00	0.00
a5) Fondos Con Afectación Específica	0.00	0.00	a5) Transferencias Otorgadas Por Pagar a Corto Plazo	61,200.00	100,000.00
a6) Depósitos De Fondos De Terceros En Garantía Y/o Administración	0.00	0.00	a6) Intereses, Comisiones y Otros Gastos De La Deuda Pública Por Pagar a Corto Plazo	0.00	0.00
a7) Otros Efectivos y Equivalentes	0.00	0.00	a7) Retenciones y Contribuciones Por Pagar a Corto Plazo	39,282,855.35	64,903,780.38
b. Derechos a Recibir Efectivo o Equivalentes (b=b1+b2+b3+b4+b5+b6+b7)	625,935.13	862,518.21	a8) Devoluciones De La Ley De Ingresos Por Pagar a Corto Plazo	0.00	2,823.00
b1) Inversiones Financieras De Corto Plazo	0.00	0.00	a9) Otras Cuentas Por Pagar a Corto Plazo	158,109.08	10,014,000.00
b2) Cuentas Por Cobrar a Corto Plazo	0.00	0.00	b. Documentos Por Pagar a Corto Plazo (b=b1+b2+b3)	0.00	0.00
b3) Deudores Diversos Por Cobrar a Corto Plazo	761,349.66	849,850.21	b1) Documentos Comerciales Por Pagar a Corto Plazo	0.00	0.00
b4) Ingresos Por Recuperar a Corto Plazo	0.00	0.00	b2) Documentos Con Contratistas Por Obras Públicas Por Pagar a Corto Plazo	0.00	0.00
b5) Deudores Por Anticipos De La Tesorería a Corto Plazo	0.00	0.00	b3) Otros Documentos Por Pagar a Corto Plazo	0.00	0.00
b6) Préstamos Otorgados a Corto Plazo	0.00	0.00	c. Porción a Corto Plazo De La Deuda Pública a Largo Plazo (c=c1+c2+c3)	51,400.70	17,759,467.61
b7) Otros Derechos a Recibir Efectivo o Equivalentes a Corto Plazo	-135,414.53	12,668.00	c1) Porción a Corto Plazo De La Deuda Pública Interna	51,400.70	17,759,467.61
c. Derechos a Recibir Bienes o Servicios (c=c1+c2+c3+c4+c5)	0.00	0.00	c2) Porción a Corto Plazo De La Deuda Pública Externa	0.00	0.00
c1) Anticipo a Proveedores Por Adquisición De Bienes y Prestación De Servicios a Corto Plazo	0.00	0.00	c3) Porción a Corto Plazo De Arrendamiento Financiero	0.00	0.00
c2) Anticipo a Proveedores Por Adquisición De Bienes Inmuebles y Muebles a Corto Plazo	0.00	0.00	d. Títulos y Valores a Corto Plazo (d=d1+d2)	0.00	0.00
c3) Anticipo a Proveedores Por Adquisición De Bienes Intangibles a Corto Plazo	0.00	0.00	d1) Títulos y Valores De La Deuda Pública Interna a Corto Plazo	0.00	0.00
c4) Anticipo a Contratistas Por Obras Públicas a Corto Plazo	0.00	0.00	d2) Títulos y Valores De La Deuda Pública Externa a Corto Plazo	0.00	0.00
c5) Otros Derechos a Recibir Bienes o Servicios a Corto Plazo	0.00	0.00	e. Pasivos Diferidos a Corto Plazo (e=e1+e2+e3)	0.00	0.00
d. Inventarios (d=d1+d2+d3+d4+d5)	0.00	0.00	e1) Ingresos Cobrados Por Adelantado a Corto Plazo	0.00	0.00
d1) Inventario De Mercancías Para Venta	0.00	0.00	e2) Intereses Cobrados Por Adelantado a Corto Plazo	0.00	0.00
d2) Inventario De Mercancías Terminadas	0.00	0.00	e3) Otros Pasivos Diferidos a Corto Plazo	0.00	0.00
d3) Inventario De Mercancías En Proceso De Elaboración	0.00	0.00	f. Fondos y Bienes De Terceros En Garantía Y/o Administración a Corto Plazo (f=f1+f2+f3+f4+f5+f6)	0.00	0.00
d4) Inventario De Materias Primas, Materiales y Suministros Para Producción	0.00	0.00	f1) Fondos En Garantía a Corto Plazo	0.00	0.00
d5) Bienes En Tránsito	0.00	0.00	f2) Fondos En Administración a Corto Plazo	0.00	0.00
e. Almacenes (e=e1)	0.00	0.00	f3) Fondos Contingentes a Corto Plazo	0.00	0.00
e1) Almacén De Materiales y Suministros De Consumo	0.00	0.00	f4) Fondos De Fideicomisos, Mandatos y Contratos Análogos a Corto Plazo	0.00	0.00
f. Estimación Por Pérdida o Deterioro De Activos Circulantes (f=f1+f2)	0.00	0.00	f5) Otros Fondos De Terceros En Garantía Y/o Administración a Corto Plazo	0.00	0.00
f1) Estimaciones Para Cuentas Incobrables Por Derechos a Recibir Efectivo o Equivalentes	0.00	0.00	f6) Valores y Bienes En Garantía a Corto Plazo	0.00	0.00

[Handwritten signatures and initials]



Municipio de García, Nuevo León

Estado de Situación Financiera Detallado - LDF

Informe Acumulado al 31 de Diciembre del 2022 y al 31 de Diciembre del 2021 (b)

(Pesos)



García
SOMOS FAMILIA | 2021-2024

Concepto (c)	2022 (d)	31 de diciembre del 2021 (e)	Concepto (c)	2022 (d)	31 de diciembre del 2021 (e)
f2) Estimación Por Deterioro De Inventarios	0.00	0.00			
g. Otros Activos Circulantes (g=g1+g2+g3+g4)	0.00	0.00	g. Provisiones a Corto Plazo (g=g1+g2+g3)	0.00	0.00
g1) Valores En Garantía	0.00	0.00	g1) Provisión Para Demandas y Juicios a Corto Plazo	0.00	0.00
g2) Bienes En Garantía (excluye Depósitos De Fondos)	0.00	0.00	g2) Provisión Para Contingencias a Corto Plazo	0.00	0.00
g3) Bienes Derivados De Embargos, Decomisos, Aseguramientos y Dación En Pago	0.00	0.00	g3) Otras Provisiones a Corto Plazo	0.00	0.00
g4) Adquisición Con Fondos De Terceros	0.00	0.00			
TOTAL IA. Activo Circulante	39,934,610.60	53,893,824.84	h. Otros Pasivos a Corto Plazo (h=h1+h2+h3)	7,717.60	0.00
IB. Activo No Circulante			h1) Ingresos Por Clasificar	7,717.60	0.00
a. Inversiones Financieras a Largo Plazo	20,287,706.44	12,002,823.83	h2) Recaudación Por Participar	0.00	0.00
b. Derechos a Recibir Efectivo o Equivalentes a Largo Plazo	0.00	0.00	h3) Otros Pasivos Circulantes	0.00	0.00
c. Bienes Inmuebles, Infraestructura y Construcciones En Proceso	3,493,268,423.26	3,355,591,658.80	TOTAL IIA. Pasivo Circulante	153,258,476.10	201,106,717.07
d. Bienes Muebles	184,607,140.03	154,280,398.70	IIB. Pasivo No Circulante		
e. Activos Intangibles	9,197,536.68	8,769,700.00	a. Cuentas Por Pagar a Largo Plazo	0.00	0.00
f. Depreciación, Deterioro y Amortización Acumulada De Bienes	-162,495,693.06	-128,976,389.34	b. Documentos Por Pagar a Largo Plazo	0.00	0.00
g. Activos Diferidos	0.00	0.00	c. Deuda Pública a Largo Plazo	79,028,763.75	79,028,763.75
h. Estimación Por Pérdida o Deterioro De Activos No Circulantes	0.00	0.00	d. Pasivos Diferidos a Largo Plazo	25,174,766.72	25,174,766.72
i. Otros Activos No Circulantes	0.00	0.00	e. Fondos y Bienes De Terceros En Garantía Y/o Administración a Largo Plazo	0.00	0.00
TOTAL IB. Activo No Circulante	3,544,865,113.35	3,401,668,191.99	f.	0.00	0.00
I. Total Activo	3,584,799,723.95	3,455,562,016.83	TOTAL IIB. Pasivo No Circulante	104,203,530.47	104,203,530.47
			II TOTAL Pasivo	257,462,006.57	305,310,247.54
			Hacienda Pública/ Patrimonio		
			IIIA. Hacienda Publica/Patrimonio Contribuido		
			a. Aportaciones	0.00	0.00
			b. Donaciones De Capital	0.00	0.00
			c. Actualización De La Hacienda Pública/Patrimonio	0.00	0.00
			TOTAL IIIA. Hacienda Publica/Patrimonio Contribuido	0.00	0.00
			IIIB. Hacienda Publica /Patrimonio Generado		
			a. Resultados Del Ejercicio (ahorro/ Desahorro)	179,502,550.06	188,875,235.81
			b. Resultados De Ejercicios Anteriores	3,150,251,769.29	3,027,640,925.53
			c. Revalúos	0.00	0.00
			d. Reservas	0.00	0.00
			e. Rectificaciones De Resultados De Ejercicios Anteriores	-2,416,601.97	-86,264,392.05
			TOTAL IIIB. Hacienda Publica /Patrimonio Generado	3,327,337,717.38	3,150,251,769.29

[Handwritten signatures and initials]



Municipio de García, Nuevo León

Estado de Situación Financiera Detallado - LDF

Informe Acumulado al 31 de Diciembre del 2022 y al 31 de Diciembre del 2021 (b)

(Pesos)



García
SOMOS FAMILIA | 2021-2024

Concepto (c)	2022 (d)	31 de diciembre del 2021 (e)	Concepto (c)	2022 (d)	31 de diciembre del 2021 (e)
			IIIC. Exceso o Insuficiencia En La Actualizacion De La Hacienda Publica/Patrimonio		
			a. Resultado Por Posición Monetaria	0.00	0.00
			b. Resultado Por Tenencia De Activos No Monetarios	0.00	0.00
			TOTAL IIIC. Exceso o Insuficiencia En La Actualizacion De La Hacienda Publica/Patrimonio	0.00	0.00
			III TOTAL Hacienda Pública/ Patrimonio	3,327,337,717.38	3,150,251,769.29
			IV. Total del Pasivo y Hacienda Pública/Patrimonio (IV = II + III)	3,584,799,723.95	3,455,562,016.83

* Bajo protesta de decir verdad declaramos que los Estados Financieros y sus Notas son razonablemente correctos y responsabilidad del emisor

Lic. Carlos Alberto Guevara Garza
Presidente Municipal

C. José Ricardo Valadez López
Tesorero Municipal

C. María Luisa Silva Jaramillo
Síndico Primera



Municipio de García, Nuevo León

Informe Analítico de la Deuda Pública y Otros Pasivos LDF

Informe Acumulado al 31 de Diciembre del 2022 y 2021 (b)

(PESOS)




García
SOMOS FAMILIA | 2021-2024

Denominación de la Deuda Pública y Otros Pasivos (c)	Saldo al 31 de diciembre de 2021 (d)	Disposiciones del Periodo (e)	Amortizaciones del Periodo (f)	Revaluaciones, Reclasificaciones y Otros Ajustes (g)	Saldo Final del Periodo (h) h=d+e-f+g	Pago de Intereses del Periodo (i)	Pago de Comisiones y demás costos asociados durante el Periodo (j)
1. Deuda Pública (1 = A + B)	96,788,231.36	0.00	17,708,066.91	0.00	79,080,164.45	8,989,417.37	0.00
A. A Corto Plazo (A = a1 + a2 + a3)	17,759,467.61	0.00	17,708,066.91	0.00	51,400.70	8,989,417.37	0.00
a1. Instituciones de Crédito	17,759,467.61	0.00	17,708,066.91	0.00	51,400.70	8,989,417.37	0.00
a2. Títulos y Valores	0.00	0.00	0.00	0.00	0.00	0.00	0.00
a3. Arrendamientos Financieros	0.00	0.00	0.00	0.00	0.00	0.00	0.00
B. A Largo Plazo (B = b1 + b2 + b3)	79,028,763.75	0.00	0.00	0.00	79,028,763.75	0.00	0.00
b1. Instituciones de Crédito	79,028,763.75	0.00	0.00	0.00	79,028,763.75	0.00	0.00
b2. Títulos y Valores	0.00	0.00	0.00	0.00	0.00	0.00	0.00
b3. Arrendamientos Financieros	0.00	0.00	0.00	0.00	0.00	0.00	0.00
2. Otros Pasivos	183,347,249.46	0.00	0.00	0.00	183,347,249.46	0.00	0.00
3. Total de la Deuda Pública y Otros Pasivos (3=1 + 2)	280,135,480.82	0.00	17,708,066.91	0.00	262,427,413.91	8,989,417.37	0.00
4. Deuda Contingente 1 (Informativo)							
A. BANCA AFIRME, S.A.							
5. Valor de Instrumentos Bono Cupón Cero 2 (Informativo)							
Opciones a Corto Plazo (k)	Monto Contratado (l)	Plazo Pactado (m)	Tasa de Interes (n)	Comisiones y Costos Relacionados (o)	Tasa Efectiva (p)		
6. Obligaciones	0.00						

* Bajo protesta de decir verdad declaramos que los Estados Financieros y sus Notas son razonablemente correctos y responsabilidad del emisor


Lic. Carlos Alberto Guevara Garza
Presidente Municipal


C. José Ricardo Valadez López
Tesorero Municipal


C. María Luisa Silva Jaramillo
Síndico Primera



Municipio de García, Nuevo León

Balance Presupuestario - LDF

Informe Acumulado al 31 de Diciembre del 2022

(PESOS)



García
SOMOS FAMILIA | 2021-2024

Concepto (c)	Estimado / Aprobado	Devengo	Recaudado / Pagado
A. Ingresos Totales (A=A1+A2+A3)	1,227,559,355.44	1,333,074,477.83	1,333,074,477.83
A1. Ingresos de Libre Disposicion	888,496,543.25	991,072,926.72	991,072,926.72
A2. Transferencias Federales Etiquetadas	339,062,812.19	342,001,551.11	342,001,551.11
B. Egresos Presupuestarios (1) (B=B1+B2)	1,336,864,483.27	1,296,333,879.97	1,233,685,335.87
B1. Gasto No Etiquetado (sin incluir Amortización de la Deuda Pública)	1,000,942,887.17	954,332,328.86	891,683,784.76
B2. Gasto Etiquetado (sin incluir Amortización de la Deuda Pública)	335,921,596.10	342,001,551.11	342,001,551.11
C. Remanentes del Ejercicio Anterior (C = C1 + C2)	0.00	43,438,963.11	43,438,963.11
C1. Remanentes de Ingresos de Libre Disposición aplicados en el periodo	0.00	43,438,963.11	43,438,963.11
C2. Remanentes de Transferencias Federales Etiquetadas aplicados en el periodo	0.00	0.00	0.00
I. Balance Presupuestario (I = A - B + C)	109,305,127.83	80,179,560.97	142,828,105.07
II. Balance Presupuestario sin Financiamiento Neto (II = I - A3)	109,305,127.83	80,179,560.97	142,828,105.07
III. Balance Presupuestario sin Financiamiento Neto y sin Remanentes del Ejercicio Anterior (III = II - C)	109,305,127.83	36,740,597.86	99,389,141.96

Concepto (c)	Aprobado	Devengo	Pagado
E. Intereses, Comisiones y Gastos de la Deuda (E=E1)	11,061,280.20	8,989,417.37	8,989,417.37
E1. Intereses, Comisiones y Gastos de la Deuda con Gasto No Etiquetado	11,061,280.20	8,989,417.37	8,989,417.37
IV. Balance Primario (IV = III + E)	98,243,847.63	45,730,015.23	108,378,559.33

Concepto (c)	Estimado / Aprobado	Devengo	Recaudado / Pagado
F. Financiamiento (F=F1+F2)	17,759,467.56	17,708,066.91	17,708,066.91
F1. Financiamiento con Fuente de Pago de Ingresos de Libre Disposición	17,759,467.56	17,708,066.91	17,708,066.91
F2. Financiamiento con Fuente de Pago de Transferencias Federales Etiquetadas	0.00	0.00	0.00
G. Amortización de la Deuda (G=G1+G2)	17,759,467.56	17,708,066.91	17,708,066.91
G1. Amortización de la Deuda Pública con Gasto No Etiquetado	17,759,467.56	17,708,066.91	17,708,066.91
G2. Amortización de la Deuda Pública con Gasto Etiquetado	0.00	0.00	0.00
A3. Financiamiento Neto (A3 = F - G)	0.00	0.00	0.00

Concepto (c)	Estimado / Aprobado	Devengo	Recaudado / Pagado
A1. Ingresos de Libre Disposicion	888,496,543.25	991,072,926.72	991,072,926.72
A3.1.Financiamiento Neto con Fuente de Pago de Ingresos de Libre Disposición (A3.1 = F1 - G1)	0.00	0.00	0.00
F1. Financiamiento con Fuente de Pago de Ingresos de Libre Disposición	17,759,467.56	17,708,066.91	17,708,066.91
G1. Amortización de la Deuda Pública con Gasto No Etiquetado	17,759,467.56	17,708,066.91	17,708,066.91

Handwritten signatures and initials in blue ink.



Municipio de García, Nuevo León

Balance Presupuestario - LDF

Informe Acumulado al 31 de Diciembre del 2022

(PESOS)



García
SOMOS FAMILIA | 2021-2024

Concepto (c)	Estimado / Aprobado	Devengo	Recaudado / Pagado
B1. Gasto No Etiquetado (sin incluir Amortización de la Deuda Pública)	1,000,942,887.17	954,332,328.86	891,683,784.76
C1. Remanentes de Ingresos de Libre Disposición aplicados en el periodo	0.00	43,438,963.11	43,438,963.11
V. Balance Presupuestario de Recursos Disponibles (V = A1 + A3.1 - B1 + C1)	112,446,343.92	80,179,560.97	142,828,105.07
VI. Balance Presupuestario de Recursos Disponibles sin Financiamiento Neto (VI = V - A3.1)	112,446,343.92	80,179,560.97	142,828,105.07

Concepto (c)	Estimado / Aprobado	Devengo	Recaudado / Pagado
A2. Ingresos de Libre Disposición	339,062,812.19	342,001,551.11	342,001,551.11
A3.2 Financiamiento Neto con Fuente de Pago de Transferencias Federales Etiquetadas (A3.2 = F2 - G2)	0.00	0.00	0.00
F2. Financiamiento con Fuente de Pago de Transferencias Federales Etiquetadas	0.00	0.00	0.00
G2. Amortización de la Deuda Pública con Gasto Etiquetado	0.00	0.00	0.00
B2. Gasto Etiquetado (sin incluir Amortización de la Deuda Pública)	335,921,596.10	342,001,551.11	342,001,551.11
C2. Remanentes de Transferencias Federales Etiquetadas aplicados en el periodo	0.00	0.00	0.00
VII. Balance Presupuestario de Recursos Etiquetados (VII = A2 + A3.2 - B2 + C2)	3,141,216.09	0.00	0.00
VIII. Balance Presupuestario de Recursos Etiquetados sin Financiamiento Neto (VIII = VII - A3.2)	3,141,216.09	0.00	0.00

* Bajo protesta de decir verdad declaramos que los Estados Financieros y sus Notas son razonablemente correctos y responsabilidad del emisor


Lic. Carlos Alberto Guevara Garza
Presidente Municipal


C.P. José Ricardo Valadez López
Tesorero Municipal


C. María Luisa Silva Jaramillo
Síndico Primera



Municipio de García, Nuevo León

Estado Analítico de Ingresos Detallado - LDF

Informe Acumulado al 31 de Diciembre del 2022

(Pesos)



García
SOMOS FAMILIA | 2021-2022

Concepto (c)	Ingreso					Diferencia (e)
	Estimado (d)	Ampliaciones/ (Reducciones)	Modificado	Devengado	Recaudado	
I. Ingresos de Libre Disposición						
A. Impuestos	362,584,217.88	84,809,384.37	447,393,602.25	415,559,669.22	415,559,669.22	52,975,451.34
B. Cuotas y Aportaciones de Seguridad Social	0.00	0.00	0.00	0.00	0.00	0.00
C. Contribuciones de Mejoras	0.00	0.00	0.00	0.00	0.00	0.00
D. Derechos	86,200,331.76	-27,842,411.40	58,357,920.36	76,876,454.27	76,876,454.27	-9,323,877.49
E. Productos	0.00	0.00	0.00	0.00	0.00	0.00
F. Aprovechamientos	7,872,445.68	4,753,312.04	12,625,757.72	18,195,844.89	18,195,844.89	10,323,399.21
G. Ingresos por Ventas de Bienes y Servicios	0.00	0.00	0.00	0.00	0.00	0.00
H. Participaciones H=(h1+h2+h3+h4+h5+h6+h7+h8+h9+h10+h11)	198,376,286.64	61,968,199.40	260,344,486.04	320,538,402.60	320,538,402.60	122,162,115.96
h1. Fondo General de Participaciones	144,320,732.16	35,679,267.84	180,000,000.00	183,922,067.05	183,922,067.05	39,601,334.89
h2. Fondo de Fomento Municipal	24,456,958.80	16,758,176.28	41,215,135.08	33,236,295.20	33,236,295.20	8,779,336.40
h3. Fondo de Fiscalización y Recaudación	7,568,415.36	3,714,038.40	11,282,453.76	9,763,746.16	9,763,746.16	2,195,330.80
h4. Fondo de Compensación	0.00	0.00	0.00	0.00	0.00	0.00
h5. Fondo de Extracción de Hidrocarburos	0.00	0.00	0.00	0.00	0.00	0.00
h6. Impuesto Especial Sobre Producción y Servicios	4,432,207.56	3,121,448.96	7,553,656.52	5,403,834.19	5,403,834.19	971,626.63
h7. 0.136% de la Recaudación Federal Participable	0.00	0.00	0.00	0.00	0.00	0.00
h8. 3.17% Sobre Extracción de Petróleo	0.00	0.00	0.00	0.00	0.00	0.00
h9. Gasolinas y Diésel	10,267,029.60	-473,788.92	9,793,240.68	10,930,078.18	10,930,078.18	663,048.58
h10. Fondo del Impuesto Sobre la Renta	7,330,943.16	669,056.84	8,000,000.00	76,487,866.77	76,487,866.77	69,156,923.61
h11. Fondo de Estabilización de los Ingresos de las Entidades Federativas	0.00	2,500,000.00	2,500,000.00	794,515.05	794,515.05	794,515.05
I. Incentivos Derivados de la Colaboración Fiscal I=(i1+i2+i3+i4+i5)	5,623,493.88	953,556.88	6,577,050.76	34,747,205.21	34,747,205.21	29,123,711.33
i1. Tenencia o Uso de Vehículos	513,920.76	-513,920.76	0.00	50,153.04	50,153.04	-463,767.72
i2. Fondo de Compensación ISAN	902,751.72	81,014.20	983,765.92	964,826.83	964,826.83	62,075.11
i3. Impuesto Sobre Automóviles Nuevos	4,206,821.40	1,386,463.44	5,593,284.84	7,867,225.34	7,867,225.34	3,660,403.94
i4. Fondo de Compensación de Repecos-Intermedios	0.00	0.00	0.00	0.00	0.00	0.00
i5. Otros Incentivos Económicos	0.00	0.00	0.00	25,865,000.00	25,865,000.00	25,865,000.00
J. Transferencias	0.00	0.00	0.00	0.00	0.00	0.00
K. Convenios	0.00	0.00	0.00	0.00	0.00	0.00
L. Otros Ingresos de Libre Disposición L=(l1+l2)	83,395,076.52	19,802,649.72	103,197,726.24	125,155,350.53	125,155,350.53	41,760,274.01
l1. Participaciones en Ingresos Locales	1,209,679.68	-1,209,679.68	0.00	1,828,202.00	1,828,202.00	618,522.32
l2. Otros Ingresos de Libre Disposición	82,185,396.84	21,012,329.40	103,197,726.24	123,327,148.53	123,327,148.53	41,141,751.69



Municipio de García, Nuevo León

Estado Analítico de Ingresos Detallado - LDF

Informe Acumulado al 31 de Diciembre del 2022

(Pesos)



García
SOMOS FAMILIA | 2021-2022

Concepto (c)	Ingreso					Diferencia (e)
	Estimado (d)	Ampliaciones/ (Reducciones)	Modificado	Devengado	Recaudado	
I. Total de Ingresos de Libre Disposición (I=A+B+C+D+E+F+G+H+I+J+K+L)	744,051,852.36	144,444,691.01	888,496,543.37	991,072,926.72	991,072,926.72	
Ingresos Excedentes de Ingresos de Libre Disposición						247,021,074.36
II. Transferencias Federales Etiquetadas						
A. Aportaciones A=(a1+a2+a3+a4+a5+a6+a7+a8)	288,262,793.64	50,800,018.55	339,062,812.19	342,001,551.11	342,001,551.11	53,738,757.47
a1. Fondo de Aportaciones para la Nómina Educativa y Gasto Operativo	0.00	0.00	0.00	0.00	0.00	0.00
a2. Fondo de Aportaciones para los Servicios de Salud	0.00	0.00	0.00	0.00	0.00	0.00
a3. Fondo de Aportaciones para la Infraestructura Social	28,125,645.84	9,583,698.35	37,709,344.19	37,709,344.00	37,709,344.00	9,583,698.16
a4. Fondo de Fondo de Aportaciones para el Fortalecimiento de los Municipios y de las Demarcaciones Territoriales del Distrito Federal	260,137,147.80	41,216,320.20	301,353,468.00	304,292,207.11	304,292,207.11	44,155,059.31
a5. Fondo de Aportaciones Múltiples	0.00	0.00	0.00	0.00	0.00	0.00
a6. Fondo de Aportaciones para la Educación Tecnológica y de Adultos	0.00	0.00	0.00	0.00	0.00	0.00
a7. Fondo de Aportaciones para la Seguridad Pública de los Estados y del Distrito Federal	0.00	0.00	0.00	0.00	0.00	0.00
a8. Fondo de Aportaciones para el Fortalecimiento de las Entidades Federativas	0.00	0.00	0.00	0.00	0.00	0.00
B. Convenios B=(b1+b2+b3+b4)	0.00	0.00	0.00	0.00	0.00	0.00
b1. Convenios de Protección Social en Salud	0.00	0.00	0.00	0.00	0.00	0.00
b2. Convenios de Descentralización	0.00	0.00	0.00	0.00	0.00	0.00
b3. Convenios de Reasignación	0.00	0.00	0.00	0.00	0.00	0.00
b4. Otros Convenios y Subsidios	0.00	0.00	0.00	0.00	0.00	0.00
C. Fondos Distintos de Aportaciones C=(c1+c2)	0.00	0.00	0.00	0.00	0.00	0.00
c1. Fondo para Entidades Federativas y Municipios Productores de Hidrocarburos	0.00	0.00	0.00	0.00	0.00	0.00
c2. Fondo Minero	0.00	0.00	0.00	0.00	0.00	0.00
D. Transferencias, Subsidios y Subvenciones, y Pensiones y Jubilaciones	0.00	0.00	0.00	0.00	0.00	0.00
E. Otras Transferencias Federales Etiquetadas	0.00	0.00	0.00	0.00	0.00	0.00
II. Total de Transferencias Federales Etiquetadas (II=A+B+C+D+E)	288,262,793.64	50,800,018.55	339,062,812.19	342,001,551.11	342,001,551.11	53,738,757.47
III. Ingresos Derivados de Financiamientos						
A. Ingresos Derivados de Financiamiento	0.00	0.00	0.00	0.00	0.00	0.00



Municipio de García, Nuevo León

Estado Analítico de Ingresos Detallado - LDF

Informe Acumulado al 31 de Diciembre del 2022

(Pesos)




García
SOMOS FAMILIA | 2021-2022

Concepto (c)	Ingreso					Diferencia (e)
	Estimado (d)	Ampliaciones/ (Reducciones)	Modificado	Devengado	Recaudado	
III. Total de Ingresos Derivados de Financiamientos (III=A)	0.00	0.00	0.00	0.00	0.00	0.00
IV Total de Ingresos (IV=I+II+III)	1,032,314,646.00	195,244,709.56	1,227,559,355.56	1,333,074,477.83	1,333,074,477.83	300,759,831.83
Datos Informativos						
1. Ingresos Derivados de Financiamientos con Fuente de Pago de Ingresos de Libre Disposición	0.00	0.00	0.00	0.00	0.00	0.00
2. Ingresos Derivados de Financiamientos con Fuente de Pago de Transferencias Federales Etiquetadas	0.00	0.00	0.00	0.00	0.00	0.00
3. Ingresos Derivados de Financiamientos (3 = 1 + 2)	0.00	0.00	0.00	0.00	0.00	0.00

* Bajo protesta de decir verdad declaramos que los Estados Financieros y sus Notas son razonablemente correctos y responsabilidad del emisor


Lic. Carlos Alberto Guevara Garza
Presidente Municipal


C. P. José Ricardo Valadez López
Tesorero Municipal


C. María Luisa Silva Jaramillo
Síndico Primera



Municipio de García, Nuevo León
Estado Analítico del Ejercicio del Presupuesto de Egresos Detallado - LDF
Clasificación por Objeto del Gasto (Capítulo y Concepto)
 Informe Acumulado al 31 de Diciembre del 2022



García
 SOMOS FAMILIA | 2021-2024

Concepto (c)	E G R E S O S					Sub-Ejercicio (e)
	Aprobado (d)	Ampliaciones/ (Reducciones)	Modificado	Devengado	Pagado	
	1	2	3 = (1 + 2)	4	5	
I. Gasto No Etiquetado (I=A+B+C+D+E+F+G+H+I)	854,504,200.80	164,198,153.93	1,018,702,354.73	982,453,125.03	925,976,995.00	36,249,229.70
A. Servicios Personales (A=a1+a2+a3+a4+a5+a6+a7+a8)	372,996,293.76	47,682,490.28	420,678,784.04	416,784,191.47	404,273,169.07	3,894,592.57
a1. Remuneraciones al Personal de Caracter Permanente	159,611,562.60	9,999,999.98	169,611,562.58	164,604,914.83	164,596,624.17	5,006,647.75
a2. Remuneraciones al Personal de Caracter Transitorio	102,274,391.16	7,999,999.99	110,274,391.15	113,819,000.66	113,791,543.32	-3,544,609.51
a3. Remuneraciones Adicionales y Especiales	50,236,173.84	25,000,000.02	75,236,173.86	64,584,662.07	64,558,815.34	10,651,511.79
a4. Seguridad Social	29,164,493.04	0.00	29,164,493.04	28,602,308.01	16,248,580.65	562,185.03
a5. Otras Prestaciones Sociales y Economicas	2,657,274.96	0.00	2,657,274.96	14,103,372.86	14,007,672.55	-11,446,097.90
a6. Previsiones	0.00	0.00	0.00	0.00	0.00	0.00
a7. Pago de Estimulos a Servidores Publicos	29,052,398.16	4,682,490.29	33,734,888.45	31,069,933.04	31,069,933.04	2,664,955.41
a8. IMPUESTO SOBRE NÓMINAS Y OTROS QUE SE DERIVEN DE UNA RELACIÓN LABORAL	0.00	0.00	0.00	0.00	0.00	0.00
B. Materiales y Suministros (B=b1+b2+b3+b4+b5+b6+b7+b8+b9)	63,477,712.80	34,872,508.95	98,350,221.75	105,145,930.68	93,066,183.18	-6,795,708.93
b1. Materiales de Administracion, Emision de Documentos y Articulos Oficiales	10,529,103.48	10,547,907.88	21,077,011.36	18,528,845.04	14,476,834.89	2,548,166.32
b2. Alimentos y Utensilios	854,683.20	742,203.25	1,596,886.45	1,270,804.46	1,246,389.85	326,081.99
b3. Materias Primas y Materiales de Produccion y Comercializacion	0.00	0.00	0.00	0.00	0.00	0.00
b4. Materiales y Articulos de Construccion y de Reparacion	12,167,655.00	903,605.00	13,071,260.00	19,434,689.24	19,155,439.22	-6,363,429.24
b5. Productos Quimicos, Farmaceuticos y de Laboratorio	4,642,066.56	978,334.77	5,620,401.33	7,128,842.22	5,571,458.10	-1,508,440.89
b6. Combustibles, Lubricantes y Aditivos	27,630,155.88	463,129.38	28,093,285.26	42,790,114.09	39,106,018.75	-14,696,828.83
b7. Vestuario, Blancos, Prendas de Proteccion y Articulos Deportivos	2,988,058.80	20,000,000.01	22,988,058.81	11,998,764.13	10,123,803.99	10,989,294.68
b8. Materiales y Suministros para Seguridad	1,925,955.36	831,013.76	2,756,969.12	892,435.77	408,056.68	1,864,533.35
b9. Herramientas, Refacciones y Accesorios Menores	2,740,034.52	406,314.90	3,146,349.42	3,101,435.73	2,978,181.70	44,913.69
C. Servicios Generales (C=c1+c2+c3+c4+c5+c6+c7+c8+c9)	311,014,690.56	86,729,889.85	397,744,580.41	384,695,446.45	359,660,286.46	13,049,133.96
c1. Servicios Basicos	93,570,185.16	0.00	93,570,185.16	93,022,723.23	92,938,650.35	547,461.93
c2. Servicios de Arrendamiento	48,285,852.48	585,711.08	48,871,563.56	58,812,389.48	52,095,181.17	-9,940,825.92
c3. Servicios Profesionales, Cientificos, Tecnicos y Otros Servicios	5,719,951.08	83,416.70	5,803,367.78	4,088,918.14	3,855,637.42	1,714,449.64
c4. Servicios Financieros, Bancarios y Comerciales	4,115,347.20	0.00	4,115,347.20	4,806,989.97	4,064,578.84	-691,642.77
c5. Servicios de Instalacion, Reparacion, Mantenimiento y Conservacion	140,476,635.12	2,443,300.78	142,919,935.90	153,909,152.18	147,121,294.85	-10,989,216.28
c6. Servicios de Comunicacion Social y Publicidad	5,700,048.84	1,000,000.01	6,700,048.85	5,766,475.64	3,137,485.27	933,573.21
c7. Servicios de Traslado y Viaticos	35,066.28	37,234.65	72,300.93	228,255.81	136,280.01	-155,954.88
c8. Servicios Oficiales	9,891,498.96	29,884,774.97	39,776,273.93	31,955,687.42	24,206,323.97	7,820,586.51
c9. Otros Servicios Generales	3,220,105.44	52,695,451.66	55,915,557.10	32,104,854.58	32,104,854.58	23,810,702.52
D. Transferencias, Asignaciones, Subsidios y Otras Ayudas (D=d1+d2+d3+d4+d5+d6+d7+d8+d9)	33,085,945.32	600,000.00	33,685,945.32	20,017,650.00	16,724,225.58	13,668,295.32
d1. Transferencias Internas y Asignaciones al Sector Público	0.00	0.00	0.00	0.00	0.00	0.00
d2. Transferencias al Resto del Sector Público	0.00	0.00	0.00	0.00	0.00	0.00
d3. Subsidios y Subvenciones	55,909.32	100,000.00	155,909.32	104,781.20	104,781.20	51,128.12
d4. Ayudas Sociales	31,631,229.00	0.00	31,631,229.00	17,736,007.19	14,442,582.77	13,895,221.81



Municipio de García, Nuevo León
Estado Analítico del Ejercicio del Presupuesto de Egresos Detallado - LDF
Clasificación por Objeto del Gasto (Capítulo y Concepto)
 Informe Acumulado al 31 de Diciembre del 2022



García
 SOMOS FAMILIA | 2021-2024

Concepto (c)	E G R E S O S					Sub-Ejercicio (e)
	Aprobado (d)	Ampliaciones/ (Reducciones)	Modificado	Devengado	Pagado	
	1	2	3 = (1 + 2)	4	5	
d5. Pensiones y Jubilaciones	1,286,988.24	500,000.00	1,786,988.24	1,311,861.61	1,311,861.61	475,126.63
d6. Transferencias a Fideicomisos, Mandatos y Otros Analogos	0.00	0.00	0.00	0.00	0.00	0.00
d7. Transferencias a la Seguridad Social	0.00	0.00	0.00	0.00	0.00	0.00
d8. Donativos	111,818.76	0.00	111,818.76	865,000.00	865,000.00	-753,181.24
d9. Transferencias al Exterior	0.00	0.00	0.00	0.00	0.00	0.00
E. Bienes Muebles, Inmuebles e Intangibles (E=e1+e2+e3+e4+e5+e6+e7+e8+e9)	847,059.00	9,152,431.65	9,999,490.65	9,002,341.04	8,273,438.58	997,149.61
e1. Mobiliario y Equipo de Administracion	468,692.40	5,352,431.65	5,821,124.05	5,219,888.57	4,623,856.45	601,235.48
e2. Mobiliario y Equipo Educacional y Recreativo	0.00	3,000,000.00	3,000,000.00	1,221,625.00	1,221,625.00	1,778,375.00
e3. Equipo e Instrumental Medico y de Laboratorio	0.00	300,000.00	300,000.00	92,672.40	92,672.40	207,327.60
e4. Vehiculos y Equipo de Transporte	0.00	0.00	0.00	1,590,880.00	1,590,880.00	-1,590,880.00
e5. Equipo de Defensa y Seguridad	0.00	0.00	0.00	0.00	0.00	0.00
e6. Maquinaria, Otros Equipos y Herramientas	378,366.60	500,000.00	878,366.60	877,275.07	744,404.73	1,091.53
e7. Activos Biologicos	0.00	0.00	0.00	0.00	0.00	0.00
e8. Bienes Inmuebles	0.00	0.00	0.00	0.00	0.00	0.00
e9. Activos Intangibles	0.00	0.00	0.00	0.00	0.00	0.00
F. Inversion Pública (F=f1+f2+f3)	23,903,692.32	-1,481,107.48	22,422,584.84	19,276,727.88	16,448,854.62	3,145,856.96
f1. Obra Pública en Bienes de Dominio Público	17,631,889.56	-1,481,107.48	16,150,782.08	19,276,727.88	16,448,854.62	-3,125,945.80
f2. Obra Pública en Bienes Propios	6,271,802.76	0.00	6,271,802.76	0.00	0.00	6,271,802.76
f3. Proyectos Productivos y Acciones de Fomento	0.00	0.00	0.00	0.00	0.00	0.00
G. Inversiones Financieras y Otras Provisiones (G=g1+g2+g3+g4+g5+g6+g7)	13,358,059.32	-13,358,059.32	0.00	8,393.68	8,393.68	-8,393.68
g1. Inversiones para el Fomento de Actividades Productivas	0.00	0.00	0.00	0.00	0.00	0.00
g2. Acciones y Participaciones de Capital	0.00	0.00	0.00	0.00	0.00	0.00
g3. Compra de Titulos y Valores	0.00	0.00	0.00	0.00	0.00	0.00
g4. Concesion de Préstamos	0.00	0.00	0.00	0.00	0.00	0.00
g5. Inversiones en Fideicomisos, Mandatos y Otros Analogos	0.00	0.00	0.00	0.00	0.00	0.00
g6. Otras Inversiones Financieras	0.00	0.00	0.00	0.00	0.00	0.00
g7. Provisiones para Contingencias y Otras Erogaciones Especiales	13,358,059.32	-13,358,059.32	0.00	8,393.68	8,393.68	-8,393.68
H. Participaciones y Aportaciones (H=h1+h2+h3)	0.00	0.00	0.00	0.00	0.00	0.00
h1. Participaciones	0.00	0.00	0.00	0.00	0.00	0.00
h2. Aportaciones	0.00	0.00	0.00	0.00	0.00	0.00
h3. Convenios	0.00	0.00	0.00	0.00	0.00	0.00
I. Deuda Pública (I=i1+i2+i3+i4+i5+i6+i7)	35,820,747.72	0.00	35,820,747.72	27,522,443.83	27,522,443.83	8,298,303.89
i1. Amortizacion de la Deuda Pública	17,759,467.56	0.00	17,759,467.56	17,708,066.91	17,708,066.91	51,400.65
i2. Intereses de la Deuda Pública	11,061,280.20	0.00	11,061,280.20	8,989,417.37	8,989,417.37	2,071,862.83
i3. Comisiones de la Deuda Pública	0.00	0.00	0.00	0.00	0.00	0.00

[Handwritten signatures and initials in blue ink]



Municipio de García, Nuevo León

Estado Analítico del Ejercicio del Presupuesto de Egresos Detallado - LDF

Clasificación por Objeto del Gasto (Capítulo y Concepto)



García

SOMOS FAMILIA | 2021-2024

Informe Acumulado al 31 de Diciembre del 2022

Concepto (c)	E G R E S O S					Sub-Ejercicio (e)
	Aprobado (d)	Ampliaciones/ (Reducciones)	Modificado	Devengado	Pagado	
	1	2	3 = (1 + 2)	4	5	
i4. Gastos de la Deuda Pública	0.00	0.00	0.00	0.00	0.00	0.00
i5. Costo por Coberturas	0.00	0.00	0.00	0.00	0.00	0.00
i6. Apoyos Financieros	0.00	0.00	0.00	0.00	0.00	0.00
i7. Adeudos de Ejercicios Fiscales Anteriores (ADEFAS)	6,999,999.96	0.00	6,999,999.96	824,959.55	824,959.55	6,175,040.41
II. Gasto Etiquetado(II=A+B+C+D+E+F+G+H+I)	297,810,446.40	38,111,149.70	335,921,596.10	313,880,754.89	307,708,340.69	22,040,841.21
A. Servicios Personales (A=a1+a2+a3+a4+a5+a6+a7+a8)	49,662,518.76	3,317,509.67	52,980,028.43	42,057,597.71	41,535,595.12	10,922,430.72
a1. Remuneraciones al Personal de Caracter Permanente	0.00	0.00	0.00	0.00	0.00	0.00
a2. Remuneraciones al Personal de Caracter Transitorio	0.00	0.00	0.00	0.00	0.00	0.00
a3. Remuneraciones Adicionales y Especiales	0.00	0.00	0.00	0.00	0.00	0.00
a4. Seguridad Social	16,669,721.28	0.00	16,669,721.28	15,103,977.87	15,058,564.08	1,565,743.41
a5. Otras Prestaciones Sociales y Economicas	12,409,388.88	0.00	12,409,388.88	4,218,798.80	3,742,210.00	8,190,590.08
a6. Previsiones	0.00	0.00	0.00	0.00	0.00	0.00
a7. Pago de Estimulos a Servidores Publicos	20,583,408.60	3,317,509.67	23,900,918.27	22,734,821.04	22,734,821.04	1,166,097.23
a8. IMPUESTO SOBRE NÓMINAS Y OTROS QUE SE DERIVEN DE UNA	0.00	0.00	0.00	0.00	0.00	0.00
B. Materiales y Suministros (B=b1+b2+b3+b4+b5+b6+b7+b8+b9)	37,351,697.28	3,627,491.10	40,979,188.38	43,456,002.12	42,388,539.93	-2,476,813.74
b1. Materiales de Administracion, Emision de Documentos y Articulos Oficiales	1,449,503.40	1,452,092.14	2,901,595.54	2,428,778.49	2,419,327.69	472,817.05
b2. Alimentos y Utensilios	1,448,414.16	1,257,796.73	2,706,210.89	2,016,898.37	2,016,898.37	689,312.52
b3. Materias Primas y Materiales de Produccion y Comercializacion	0.00	0.00	0.00	0.00	0.00	0.00
b4. Materiales y Articulos de Construccion y de Reparacion	1,298,024.40	96,395.01	1,394,419.41	1,611,053.57	1,611,053.57	-216,634.16
b5. Productos Quimicos, Farmaceuticos y de Laboratorio	102,798.60	21,665.23	124,463.83	330,060.32	330,060.32	-205,596.49
b6. Combustibles, Lubricantes y Aditivos	32,029,537.56	536,870.64	32,566,408.20	30,338,393.61	29,284,140.62	2,228,014.59
b7. Vestuario, Blancos, Prendas de Proteccion y Articulos Deportivos	0.00	0.00	0.00	6,198,817.05	6,198,817.05	-6,198,817.05
b8. Materiales y Suministros para Seguridad	391,642.08	168,986.24	560,628.32	68,614.00	68,614.00	492,014.32
b9. Herramientas, Refacciones y Accesorios Menores	631,777.08	93,685.11	725,462.19	463,386.71	459,628.31	262,075.48
C. Servicios Generales (C=c1+c2+c3+c4+c5+c6+c7+c8+c9)	83,038,083.48	8,420,110.30	91,458,193.78	96,028,750.99	93,549,363.15	-4,570,557.21
c1. Servicios Basicos	1,731,653.88	0.00	1,731,653.88	1,743,168.63	1,743,168.63	-11,514.75
c2. Servicios de Arrendamiento	34,153,858.20	414,288.92	34,568,147.12	45,583,044.73	45,583,044.73	-11,014,897.61
c3. Servicios Profesionales, Cientificos, Tecnicos y Otros Servicios	1,137,130.44	16,583.30	1,153,713.74	2,492,585.79	2,492,585.79	-1,338,872.05
c4. Servicios Financieros, Bancarios y Comerciales	13,467,068.76	0.00	13,467,068.76	7,178,027.14	5,833,874.41	6,289,041.62
c5. Servicios de Instalacion, Reparacion, Mantenimiento y Conservacion	32,007,207.84	556,699.23	32,563,907.07	36,206,710.99	35,418,207.53	-3,642,803.92
c6. Servicios de Comunicacion Social y Publicidad	0.00	0.00	0.00	0.00	0.00	0.00
c7. Servicios de Traslado y Viaticos	12,021.96	12,765.35	24,787.31	15,581.00	15,581.00	9,206.31
c8. Servicios Oficiales	82,777.20	115,225.17	198,002.37	2,389,903.15	2,043,171.50	-2,191,900.78
c9. Otros Servicios Generales	446,365.20	7,304,548.33	7,750,913.53	419,729.56	419,729.56	7,331,183.97

9

m

J



Municipio de García, Nuevo León
Estado Analítico del Ejercicio del Presupuesto de Egresos Detallado - LDF
Clasificación por Objeto del Gasto (Capítulo y Concepto)
 Informe Acumulado al 31 de Diciembre del 2022



García
 SOMOS FAMILIA | 2021-2024

Concepto (c)	E G R E S O S					Sub-Ejercicio (e)
	Aprobado (d)	Ampliaciones/ (Reducciones)	Modificado	Devengado	Pagado	
	1	2	3 = (1 + 2)	4	5	
D. Transferencias, Asignaciones, Subsidios y Otras Ayudas (D=d1+d2+d3+d4+d5+d6+d7+d8+d9)	1,257,960.00	0.00	1,257,960.00	1,995,597.72	1,994,196.44	-737,637.72
d1. Transferencias Internas y Asignaciones al Sector Público	0.00	0.00	0.00	0.00	0.00	0.00
d2. Transferencias al Resto del Sector Público	0.00	0.00	0.00	0.00	0.00	0.00
d3. Subsidios y Subvenciones	0.00	0.00	0.00	0.00	0.00	0.00
d4. Ayudas Sociales	1,257,960.00	0.00	1,257,960.00	1,995,597.72	1,994,196.44	-737,637.72
d5. Pensiones y Jubilaciones	0.00	0.00	0.00	0.00	0.00	0.00
d6. Transferencias a Fideicomisos, Mandatos y Otros Analogos	0.00	0.00	0.00	0.00	0.00	0.00
d7. Transferencias a la Seguridad Social	0.00	0.00	0.00	0.00	0.00	0.00
d8. Donativos	0.00	0.00	0.00	0.00	0.00	0.00
d9. Transferencias al Exterior	0.00	0.00	0.00	0.00	0.00	0.00
E. Bienes Muebles, Inmuebles e Intangibles (E=e1+e2+e3+e4+e5+e6+e7+e8+e9)	7,245,921.24	22,727,568.35	29,973,489.59	21,002,497.00	21,510,876.47	8,970,992.59
e1. Mobiliario y Equipo de Administracion	406,970.16	4,647,568.35	5,054,538.51	881,065.09	1,488,850.76	4,173,473.42
e2. Mobiliario y Equipo Educacional y Recreativo	0.00	0.00	0.00	0.00	0.00	0.00
e3. Equipo e Instrumental Medico y de Laboratorio	0.00	0.00	0.00	0.00	0.00	0.00
e4. Vehiculos y Equipo de Transporte	5,705,668.92	12,000,000.00	17,705,668.92	14,481,073.84	14,438,507.64	3,224,595.08
e5. Equipo de Defensa y Seguridad	892,214.28	6,000,000.00	6,892,214.28	5,212,521.39	5,155,681.39	1,679,692.89
e6. Maquinaria, Otros Equipos y Herramientas	0.00	0.00	0.00	0.00	0.00	0.00
e7. Activos Biologicos	0.00	0.00	0.00	0.00	0.00	0.00
e8. Bienes Inmuebles	0.00	0.00	0.00	0.00	0.00	0.00
e9. Activos Intangibles	241,067.88	80,000.00	321,067.88	427,836.68	427,836.68	-106,768.80
F. Inversion Pública (F=f1+f2+f3)	119,254,265.64	18,470.28	119,272,735.92	109,340,309.35	106,729,769.58	9,932,426.57
f1. Obra Pública en Bienes de Dominio Público	119,254,265.64	18,470.28	119,272,735.92	109,340,309.35	106,729,769.58	9,932,426.57
f2. Obra Pública en Bienes Propios	0.00	0.00	0.00	0.00	0.00	0.00
f3. Proyectos Productivos y Acciones de Fomento	0.00	0.00	0.00	0.00	0.00	0.00
G. Inversiones Financieras y Otras Provisiones (G=g1+g2+g3+g4+g5+g6+g7)	0.00	0.00	0.00	0.00	0.00	0.00
g1. Inversiones para el Fomento de Actividades Productivas	0.00	0.00	0.00	0.00	0.00	0.00
g2. Acciones y Participaciones de Capital	0.00	0.00	0.00	0.00	0.00	0.00
g3. Compra de Titulos y Valores	0.00	0.00	0.00	0.00	0.00	0.00
g4. Concesion de Préstamos	0.00	0.00	0.00	0.00	0.00	0.00
g5. Inversiones en Fideicomisos, Mandatos y Otros Analogos	0.00	0.00	0.00	0.00	0.00	0.00
g6. Otras Inversiones Financieras	0.00	0.00	0.00	0.00	0.00	0.00
g7. Provisiones para Contingencias y Otras Erogaciones Especiales	0.00	0.00	0.00	0.00	0.00	0.00
H. Participaciones y Aportaciones (H=h1+h2+h3)	0.00	0.00	0.00	0.00	0.00	0.00
h1. Participaciones	0.00	0.00	0.00	0.00	0.00	0.00

Handwritten signatures and initials in blue ink.



Municipio de García, Nuevo León
Estado Analítico del Ejercicio del Presupuesto de Egresos Detallado - LDF
Clasificación por Objeto del Gasto (Capítulo y Concepto)
 Informe Acumulado al 31 de Diciembre del 2022



García
 SOMOS FAMILIA | 2021-2024

Concepto (c)	E G R E S O S					Sub-Ejercicio (e)
	Aprobado (d)	Ampliaciones/ (Reducciones)	Modificado	Devengado	Pagado	
	1	2	3 = (1 + 2)	4	5	
h2. Aportaciones	0.00	0.00	0.00	0.00	0.00	0.00
h3. Convenios	0.00	0.00	0.00	0.00	0.00	0.00
I. Deuda Pública (I=i1+i2+i3+i4+i5+i6+i7)	0.00	0.00	0.00	0.00	0.00	0.00
i1. Amortizacion de la Deuda Pública	0.00	0.00	0.00	0.00	0.00	0.00
i2. Intereses de la Deuda Pública	0.00	0.00	0.00	0.00	0.00	0.00
i3. Comisiones de la Deuda Pública	0.00	0.00	0.00	0.00	0.00	0.00
i4. Gastos de la Deuda Pública	0.00	0.00	0.00	0.00	0.00	0.00
i5. Costo por Coberturas	0.00	0.00	0.00	0.00	0.00	0.00
i6. Apoyos Financieros	0.00	0.00	0.00	0.00	0.00	0.00
i7. Adeudos de Ejercicios Fiscales Anteriores (ADEFAS)	0.00	0.00	0.00	0.00	0.00	0.00
III. Total de Egresos (III=I+II)	1,152,314,647.20	202,309,303.63	1,354,623,950.83	1,296,333,879.97	1,233,685,335.69	58,290,070.86

* Bajo protesta de decir verdad declaramos que los Estados Financieros y sus Notas son razonablemente correctos y responsabilidad del emisor

Lic. Carlos Alberto Guevara Garza
Presidente Municipal

C.P. José Ricardo Valadez López
Tesorero Municipal

M= Luisa S:lv. 3.
C. María Luisa Silva Jaramillo
Sindico Primera



Municipio de García, Nuevo León
Estado Analítico del Ejercicio del Presupuesto de Egresos Detallado - LDF
Clasificación Administrativa



García
 SOMOS FAMILIA | 2021-2024

Informe Acumulado al 31 de Diciembre del 2022

Concepto (c)	E G R E S O S					Sub-Ejercicio (e)
	Aprobado (d)	Ampliaciones/ (Reducciones)	Modificado	Devengado	Pagado	
	1	2	3 = (1 + 2)	4	5	
I. Gasto No Etiquetado (I=A+B+C+D+E+F+G+H+I+J+K+L+M+N+O+P+Q)	854,504,200.80	164,198,153.93	1,018,702,354.73	981,703,385.11	925,976,995.00	36,998,969.62
A. SECRETARIA PARTICULAR	287,510.16	40,924.22	328,434.38	8,168,875.81	7,782,387.30	-7,840,441.43
B. SECRETARIA DEL AYUNTAMIENTO	639,705,378.48	122,678,486.11	762,383,864.59	744,220,657.20	695,685,771.99	18,163,207.39
C. SEC. DE TESORERIA, FINANZAS Y ADMON MPAL.	43,108,719.96	21,293,541.14	64,402,261.10	30,326,106.94	29,835,652.30	34,076,154.16
D. SECRETARIA DE OBRAS PUBLICAS	26,956,522.80	2,759,887.82	29,716,410.62	21,397,398.76	18,461,350.40	8,319,011.86
E. SEC. DE LA CONTRALORIA Y TRANSPARENCIA MPAL.	723,891.72	12,257.15	736,148.87	112,111.09	44,010.44	624,037.78
F. SEC. DE DESARROLLO SOCIAL Y HUMANO	7,121,896.92	623,923.07	7,745,819.99	4,817,689.33	4,513,898.97	2,928,130.66
G. DESARROLLO INTEGRAL DE LA FAMILIA	226,737.00	1,864,011.28	2,090,748.28	1,951,608.66	1,330,402.11	139,139.62
H. INST. DE POLICIA PREVENTIVA MUNICIPAL	4,905,952.80	5,762,778.76	10,668,731.56	9,924,134.85	9,867,333.82	744,596.71
I. SECRETARIA DE SERVICIOS PUBLICOS	127,468,440.60	7,342,177.82	134,810,618.42	130,365,234.19	129,565,275.44	4,445,384.23
J. SEC. DE DESARROLLO URBANO Y ECOLOGIA	183,336.12	637,714.51	821,050.63	728,890.82	665,366.97	92,159.81
K. SEC. DE INSTANCIA MPAL. DE LAS MUJERES	825,931.08	166,577.12	992,508.20	607,310.41	564,091.29	385,197.79
L. SEC. DESARROLLO ECONOMICO Y TURISMO	951,374.16	203,265.24	1,154,639.40	3,076,324.72	2,567,474.11	-1,921,685.32
M. OFICINA EJECUTIVA DE LA PRESIDENCIA	615,283.68	148,961.55	764,245.23	794,479.88	709,060.63	-30,234.65
N. DIR. GENERAL DE COMUNICACION SOCIAL	657,139.32	549,421.73	1,206,561.05	943,256.13	689,297.18	263,304.92
O. DIRECCION INJUVE	766,086.00	114,226.41	880,312.41	1,122,366.61	817,236.96	-242,054.20
P. PARTICIPACION CIUDADANA	0.00	0.00	0.00	20,611,417.42	20,403,064.13	-20,611,417.42
Q. SECRETARIA DE LA CONSEJERIA JURIDICA	0.00	0.00	0.00	2,535,522.29	2,475,320.96	-2,535,522.29
II. Gasto Etiquetado (II=A+B+C+D+E+F+G+H+I+J+K+L+M+N+O+P+Q)	297,810,446.40	38,111,149.70	335,921,596.10	314,630,494.86	307,708,340.69	21,291,101.24
A. SECRETARIA PARTICULAR	0.00	0.00	0.00	529,097.42	519,202.08	-529,097.42
B. SECRETARIA DEL AYUNTAMIENTO	25,300,622.52	11,468,919.60	36,769,542.12	33,189,534.66	31,806,605.09	3,580,007.46
C. SEC. DE TESORERIA, FINANZAS Y ADMON MPAL.	0.00	0.00	0.00	5,137.60	5,137.60	-5,137.60
D. SECRETARIA DE OBRAS PUBLICAS	119,512,063.56	37,615.09	119,549,678.65	109,576,004.40	106,965,464.63	9,973,674.25
E. SEC. DE LA CONTRALORIA Y TRANSPARENCIA MPAL.	0.00	0.00	0.00	0.00	0.00	0.00
F. SEC. DE DESARROLLO SOCIAL Y HUMANO	0.00	0.00	0.00	1,348,920.88	1,070,620.75	-1,348,920.88
G. DESARROLLO INTEGRAL DE LA FAMILIA	181,705.32	2,649.89	184,355.21	481,668.99	481,668.99	-297,313.78
H. INST. DE POLICIA PREVENTIVA MUNICIPAL	152,816,055.00	26,601,965.12	179,418,020.12	169,389,106.43	166,822,857.07	10,028,913.69
I. SECRETARIA DE SERVICIOS PUBLICOS	0.00	0.00	0.00	74,539.00	299.00	-74,539.00
J. SEC. DE DESARROLLO URBANO Y ECOLOGIA	0.00	0.00	0.00	0.00	0.00	0.00
K. SEC. DE INSTANCIA MPAL. DE LAS MUJERES	0.00	0.00	0.00	7,982.08	7,982.08	-7,982.08
L. SEC. DESARROLLO ECONOMICO Y TURISMO	0.00	0.00	0.00	5,098.40	5,098.40	-5,098.40
M. OFICINA EJECUTIVA DE LA PRESIDENCIA	0.00	0.00	0.00	0.00	0.00	0.00
N. DIR. GENERAL DE COMUNICACION SOCIAL	0.00	0.00	0.00	6,237.00	6,237.00	-6,237.00
O. DIRECCION INJUVE	0.00	0.00	0.00	0.00	0.00	0.00

Handwritten signatures and initials in blue ink.



Municipio de García, Nuevo León
Estado Analítico del Ejercicio del Presupuesto de Egresos Detallado - LDF
Clasificación Administrativa



García
 SOMOS FAMILIA | 2021-2024

Informe Acumulado al 31 de Diciembre del 2022

Concepto (c)	E G R E S O S					Sub-Ejercicio (e)
	Aprobado (d)	Ampliaciones/ (Reducciones)	Modificado	Devengado	Pagado	
	1	2	3 = (1 + 2)	4	5	
P. PARTICIPACION CIUDADANA	0.00	0.00	0.00	3,944.00	3,944.00	-3,944.00
Q. SECRETARIA DE LA CONSEJERIA JURIDICA	0.00	0.00	0.00	13,224.00	13,224.00	-13,224.00
III. Total de Egresos (III=I+II)	1,152,314,647.20	202,309,303.63	1,354,623,950.83	1,296,333,879.97	1,233,685,335.69	58,290,070.86

* Bajo protesta de decir verdad declaramos que los Estados Financieros y sus Notas son razonablemente correctos y responsabilidad del emisor

Lic. Carlos Alberto Guevara Garza
Presidente Municipal

C.P. José Ricardo Valadez López
Tesorero Municipal

M= Luisa Silva

C. María Luisa Silva Jaramillo
Sindico Primera



Municipio de García, Nuevo León
Estado Analítico del Ejercicio del Presupuesto de Egresos Detallado - LDF
Clasificación Funcional (Finalidad y Función)
 Informe Acumulado al 31 de Diciembre del 2022



García
 SOMOS FAMILIA | 2021-2024

Concepto (c)	E G R E S O S					Sub-Ejercicio (e)
	Aprobado (d)	Ampliaciones/ (Reducciones)	Modificado	Devengado	Pagado	
	1	2	3 = (1 + 2)	4	5	
I. Gasto No Etiquetado (I=A+B+C+D+E)	854,504,200.80	164,198,153.93	1,018,702,354.73	981,703,384.25	925,976,995.00	36,998,970.48
A. Gobierno (B=b1+b2+b3+b4+b5+b6+b7+b8)	837,413,219.16	156,850,067.22	994,263,286.38	955,963,894.26	903,750,606.73	38,299,392.12
b1. Legislacion	0.00	0.00	0.00	291,601.43	240,059.43	-291,601.43
b2. Justicia	0.00	0.00	0.00	0.00	0.00	0.00
b3. Coordinacion de la politica de gobierno	740,259,565.80	161,079,533.69	901,339,099.49	873,626,833.68	821,475,036.78	27,712,265.81
b4. Relaciones exteriores	0.00	0.00	0.00	0.00	0.00	0.00
b5. Asuntos financieros y hacendarios	0.00	0.00	0.00	7,540.00	0.00	-7,540.00
b6. Seguridad nacional	0.00	0.00	0.00	0.00	0.00	0.00
b7. Asuntos de orden público y de seguridad interior	83,795,594.04	9,128,592.85	92,924,186.89	82,029,525.47	82,027,116.84	10,894,661.42
b8. Otros servicios generales	13,358,059.32	-13,358,059.32	0.00	8,393.68	8,393.68	-8,393.68
B. Desarrollo Social (C=c1+c2+c3+c4+c5+c6+c7)	17,090,981.64	7,348,086.71	24,439,068.35	25,739,489.99	22,226,388.27	-1,300,421.64
c1. Proteccion ambiental	2,033,885.52	-1,924,567.18	109,318.34	156,561.70	150,715.44	-47,243.36
c2. Vivienda y servicios a la comunidad	12,371,670.12	9,029,115.48	21,400,785.60	21,088,717.69	18,162,613.31	312,067.91
c3. Salud	0.00	0.00	0.00	0.00	0.00	0.00
c4. Recreacion, cultura y otras manifestaciones sociales	0.00	0.00	0.00	0.00	0.00	0.00
c5. Educacion	0.00	0.00	0.00	0.00	0.00	0.00
c6. Proteccion social	1,791,968.04	243,538.41	2,035,506.45	2,034,971.80	1,687,820.82	534.65
c7. Otros asuntos sociales	893,457.96	0.00	893,457.96	2,459,238.80	2,225,238.70	-1,565,780.84
C. Desarrollo Económico (D=d1+d2+d3+d4+d5+d6+d7+d8+d9)	0.00	0.00	0.00	0.00	0.00	0.00
d1. Asuntos economicos, comerciales y laborales en general	0.00	0.00	0.00	0.00	0.00	0.00
d2. Agropecuaria, silvicultura, pesca y caza	0.00	0.00	0.00	0.00	0.00	0.00
d3. Combustibles y energia	0.00	0.00	0.00	0.00	0.00	0.00
d4. Minería, manufacturas y construccion	0.00	0.00	0.00	0.00	0.00	0.00
d5. Transporte	0.00	0.00	0.00	0.00	0.00	0.00
d6. Comunicaciones	0.00	0.00	0.00	0.00	0.00	0.00
d7. Turismo	0.00	0.00	0.00	0.00	0.00	0.00
d8. Ciencia, tecnologia e innovacion	0.00	0.00	0.00	0.00	0.00	0.00
d9. Otras industrias y otros asuntos economicos	0.00	0.00	0.00	0.00	0.00	0.00
D. Otras NO Clasificadas en Funciones Anteriores (E=e1+e2+e3+e4)	0.00	0.00	0.00	0.00	0.00	0.00
e1. Transacciones de la deuda publica / costo financiero de la deuda	0.00	0.00	0.00	0.00	0.00	0.00
e2. Transferencias, participaciones y aportaciones entre diferentes niveles y ordenes de	0.00	0.00	0.00	0.00	0.00	0.00
e3. Saneamiento del sistema financiero	0.00	0.00	0.00	0.00	0.00	0.00

[Firmas manuscritas]



Municipio de García, Nuevo León
Estado Analítico del Ejercicio del Presupuesto de Egresos Detallado - LDF
Clasificación Funcional (Finalidad y Función)
 Informe Acumulado al 31 de Diciembre del 2022



García
 SOMOS FAMILIA | 2021-2024

Concepto (c)	E G R E S O S					Sub-Ejercicio (e)
	Aprobado (d)	Ampliaciones/ (Reducciones)	Modificado	Devengado	Pagado	
	1	2	3 = (1 + 2)	4	5	
e4. Adeudos de ejercicios fiscales anteriores	0.00	0.00	0.00	0.00	0.00	0.00
II. Gasto Etiquetado(II=A+B+C+D)	297,810,446.40	38,111,149.70	335,921,596.10	314,630,494.86	307,708,340.69	21,291,101.24
A. Gobierno (A=a1+a2+a3+a4+a5+a6+a7+a8)	178,556,180.76	48,440,463.89	226,996,644.65	210,999,805.82	206,688,191.42	15,996,838.83
a1. Legislacion	0.00	0.00	0.00	0.00	0.00	0.00
a2. Justicia	0.00	0.00	0.00	0.00	0.00	0.00
a3. Coordinacion de la politica de gobierno	164,723,422.56	31,731,110.74	196,454,533.30	176,107,301.86	172,213,124.59	20,347,231.44
a4. Relaciones exteriores	0.00	0.00	0.00	0.00	0.00	0.00
a5. Asuntos financieros y hacendarios	0.00	0.00	0.00	0.00	0.00	0.00
a6. Seguridad nacional	0.00	0.00	0.00	0.00	0.00	0.00
a7. Asuntos de orden público y de seguridad interior	13,832,758.20	16,709,353.15	30,542,111.35	34,892,503.96	34,475,066.83	-4,350,392.61
a8. Otros servicios generales	0.00	0.00	0.00	0.00	0.00	0.00
B. Desarrollo Social (B=b1+b2+b3+b4+b5+b6+b7)	119,254,265.64	-10,329,314.19	108,924,951.45	103,630,689.04	101,020,149.27	5,294,262.41
b1. Proteccion ambiental	0.00	0.00	0.00	0.00	0.00	0.00
b2. Vivienda y servicios a la comunidad	115,957,495.80	-7,032,544.35	108,924,951.45	102,555,599.33	99,945,748.80	6,369,352.12
b3. Salud	0.00	0.00	0.00	0.00	0.00	0.00
b4. Recreacion, cultura y otras manifestaciones sociales	0.00	0.00	0.00	0.00	0.00	0.00
b5. Educacion	0.00	0.00	0.00	0.00	0.00	0.00
b6. Proteccion social	3,296,769.84	-3,296,769.84	0.00	875,208.98	875,208.98	-875,208.98
b7. Otros asuntos sociales	0.00	0.00	0.00	199,880.73	199,191.49	-199,880.73
C. Desarrollo Económico (C=c1+c2+c3+c4+c5+c6+c7+c8+c9)	0.00	0.00	0.00	0.00	0.00	0.00
c1. Asuntos economicos, comerciales y laborales en general	0.00	0.00	0.00	0.00	0.00	0.00
c2. Agropecuaria, silvicultura, pesca y caza	0.00	0.00	0.00	0.00	0.00	0.00
c3. Combustibles y energia	0.00	0.00	0.00	0.00	0.00	0.00
c4. Minería, manufacturas y construccion	0.00	0.00	0.00	0.00	0.00	0.00
c5. Transporte	0.00	0.00	0.00	0.00	0.00	0.00
c6. Comunicaciones	0.00	0.00	0.00	0.00	0.00	0.00
c7. Turismo	0.00	0.00	0.00	0.00	0.00	0.00
c8. Ciencia, tecnologia e innovacion	0.00	0.00	0.00	0.00	0.00	0.00
c9. Otras industrias y otros asuntos economicos	0.00	0.00	0.00	0.00	0.00	0.00
D. Otras NO Clasificadas en Funciones Anteriores (D=d1+d2+d3+d4)	0.00	0.00	0.00	0.00	0.00	0.00
d1. Transacciones de la deuda publica / costo financiero de la deuda	0.00	0.00	0.00	0.00	0.00	0.00



Municipio de García, Nuevo León
Estado Analítico del Ejercicio del Presupuesto de Egresos Detallado - LDF
Clasificación Funcional (Finalidad y Función)
Informe Acumulado al 31 de Diciembre del 2022



García
SOMOS FAMILIA | 2021-2024

Concepto (c)	E G R E S O S					Sub-Ejercicio (e)
	Aprobado (d)	Ampliaciones/ (Reducciones)	Modificado	Devengado	Pagado	
	1	2	3 = (1 + 2)	4	5	6 = (3 - 4)
d2. Transferencias, participaciones y aportaciones entre diferentes niveles y ordenes de	0.00	0.00	0.00	0.00	0.00	0.00
d3. Saneamiento del sistema financiero	0.00	0.00	0.00	0.00	0.00	0.00
d4. Adeudos de ejercicios fiscales anteriores	0.00	0.00	0.00	0.00	0.00	0.00
III. Total de Egresos (III=I+II)	1,152,314,647.20	202,309,303.63	1,354,623,950.83	1,296,333,879.11	1,233,685,335.69	58,290,071.72

* Bajo protesta de decir verdad declaramos que los Estados Financieros y sus Notas son razonablemente correctos y responsabilidad del emisor

Lic. Carlos Alberto Guevara Garza
Presidente Municipal

C.P. José Ricardo Valadez López
Tesorero Municipal

C. María Luisa Silva Jaramillo
Sindico Primera