

Oficio No. PM/MG/084/2022

H. CONGRESO DEL ESTADO DE NUEVO LEÓN
SEPTUAGÉSIMA QUINTA LEGISLATURA

DIPUTADA IVONNE LILIANA ALVAREZ GARCIA
PRESIDENTE DEL H. CONGRESO DEL ESTADO
SEPTUAGÉSIMA SEXTA LEGISLATURA

PRESENTE. -

Con el fin de dar cumplimiento a lo dispuesto en los artículos 33 fracción III, inciso E) de la Ley de Gobierno Municipal del Estado de Nuevo León; 7 y 14 de la Ley de Fiscalización Superior del Estado de Nuevo León, me permito remitir a este Honorable Congreso del Estado, el informe de Avance de Gestión Financiera correspondiente al Primer Trimestre del ejercicio fiscal 2022, autorizado por el H. Ayuntamiento mediante Acta de Sesión Extraordinaria número 27 de fecha 26 de abril de 2022.

Sin otro asunto en particular me despido de usted.

ATENTAMENTE
GARCÍA, NUEVO LEÓN A 28 DE ABRIL DE 2022.



Lic. Carlos Alberto Guevara Garza
Presidente Municipal de García



C.P. José Ricardo Valadéz López
Secretario de Tesorería, Finanzas y
Administración Municipal



c.c.p. Archivo





INFORME DE INGRESOS Y EGRESOS
DEL 1 DE ENERO DE 2022 AL 31 DE MARZO DE 2022

INGRESOS		PERIODO	%	ACUMULADO	%
IMPUESTOS	\$	162,339,456.28	44.05	162,339,456.28	44.05
DERECHOS		14,589,480.09	3.96	14,589,480.09	3.96
PRODUCTOS		737,665.00	0.20	737,665.00	0.20
APROVECHAMIENTOS		3,890,902.44	1.06	3,890,902.44	1.06
PARTICIPACIONES		83,967,452.47	22.78	83,967,452.47	22.78
FONDO DE INFRAESTRUCTURA SOCIAL		7,541,868.80	2.05	7,541,868.80	2.05
FONDO DE FORTALECIMIENTO MUNICIPAL		76,073,051.75	20.64	76,073,051.75	20.64
FONDO DESCENTRALIZADO		3,551,227.60	0.96	3,551,227.60	0.96
OTRAS APORTACIONES		14,123,790.03	3.83	14,123,790.03	3.83
OTROS		1,735,979.71	0.47	1,735,979.71	0.47
TOTAL INGRESOS	\$	368,550,874.17	100	368,550,874.17	100
EGRESOS		PERIODO	%	ACUMULADO	%
ADMINISTRACIÓN PÚBLICA	\$	121,102,607.75	49.34	121,102,607.75	49.34
SERVICIOS COMUNITARIOS		9,251,560.81	3.77	9,251,560.81	3.77
DESARROLLO SOCIAL		8,201,344.31	3.34	8,201,344.31	3.34
SEGURIDAD PÚBLICA		787,723.52	0.32	787,723.52	0.32
MANTENIMIENTO Y CONSERVACIÓN DE ACTIVOS		12,644,011.22	5.15	12,644,011.22	5.15
ADQUISICIONES		6,075,233.57	2.48	6,075,233.57	2.48
DESARROLLO URBANO Y ECOLOGÍA		4,831,965.00	1.97	4,831,965.00	1.97
FONDO DE INFRAESTRUCTURA SOCIAL		0.00	-	0.00	-
FONDO DE FORTALECIMIENTO MUNICIPAL		57,756,308.58	23.53	57,756,308.58	23.53
OBLIGACIONES FINANCIERAS		6,932,789.59	2.82	6,932,789.59	2.82
OTROS		17,863,415.76	7.28	17,863,415.76	7.28
TOTAL EGRESOS	\$	245,446,960.11	100	245,446,960.11	100

REMANENTE

123,103,914.06

123,103,914.06

RESUMEN ACUMULADO

SALDO INICIAL AL 01 DE ENERO DE 2022	\$	53,126,024
MOVIMIENTOS AL PATRIMONIO	-	3,085,690,396
MAS INGRESOS		368,550,874
MENOS EGRESOS	-	245,446,960
SALDO AL 31 DE MARZO DE 2022	\$	3,261,920,334
INTEGRACIÓN DEL SALDO		
CAJAS RECAUDACIONES	\$	0
FONDO FIJO		490,000
BANCOS		114,897,847
INVERSIONES		18,078,038
CUENTAS POR COBRAR		1,789,991
OTROS ACTIVOS		3,413,169,600
CUENTAS POR PAGAR	-	286,505,141
SALDO AL 31 DE MARZO DE 2022	\$	3,261,920,334

C. CARLOS ALBERTO GUEVARA GARZA
PRESIDENTE MUNICIPAL

C.P. JOSÉ RICARDO VALADEZ LÓPEZ
TESORERO MUNICIPAL

C. MARÍA LUISA SILVA JARAMILLO
SÍNDICO PRIMERA

**DETALLE DE LA DISPONIBILIDAD
DEL 1 DE ENERO DE 2022 AL 31 DE MARZO DE 2022**

ACTIVO		
CAJAS RECAUDACIONES	\$	0.00
FONDO FIJO		
FONDO PARA GASTOS MENORES	\$	490,000.00
FONDO PARA PRESTAMOS		0.00
FONDO PARA CAJAS		0.00
TOTAL FONDO FIJO	\$	490,000.00
BANCOS		
RECURSOS PROPIOS	\$	68,925,541.29
FONDO DE INFRAESTRUCTURA		7,582,685.33
FONDO DE FORTALECIMIENTO MUNICIPAL		18,370,286.34
OTROS PROGRAMAS DEL MPIO.		20,019,333.77
PROGRAMAS GOBIERNO DEL ESTADO		0.00
FONDO DE APORTACIONES ESTATALES		0.00
TOTAL BANCOS	\$	114,897,846.73
INVERSIONES	\$	0.00
CUENTAS POR COBRAR		
DEUDORES DIVERSOS	\$	263,790.00
GASTOS POR COMPROBAR		773,321.75
DOCUMENTOS POR COBRAR		752,879.00
FONDOS CON PARTICIPACION ESTATAL		0.00
TOTAL CUENTAS POR COBRAR	\$	1,789,990.75
ACTIVO FIJO		3,413,169,600.20
OTROS ACTIVOS		
FIDEICOMISO	\$	0.00
FIDEICOMISO BAJIO BANCA AFIRME		18,078,037.51
CADENAS PRODUCTIVAS GOBIERNO DEL ESTADO		0.00
FIDEICOMISO BANORTE		0.00
GOBIERNO DEL ESTADO		0.00
FIDEICOMISO AFIRME		0.00
TOTAL OTROS ACTIVOS	\$	18,078,037.51
TOTAL ACTIVO	\$	3,548,425,475.19
PASIVO Y PATRIMONIO		
PASIVO		
CUENTAS POR PAGAR		
CAPTACIÓN DE RETENCIONES	\$	0.00
DEUDA PUBLICA A LARGO PLAZO		79,028,763.75
IMPUESTOS POR PAGAR		52,367,382.06
OTRAS DEDUCCIONES		25,174,766.72
ACREEDORES DIVERSOS		107,806,479.53
PROVEEDORES		22,127,748.93
CUENTAS POR PAGAR CORTO PLAZO		22,127,748.93
TOTAL CUENTAS POR PAGAR	\$	286,505,140.99
TOTAL PASIVO	\$	286,505,140.99
PATRIMONIO		
RESULTADO DEL EJERCICIO	\$	111,220,764.34
RESULTADO DE EJERCICIOS ANTERIORES	+	447,800.57
MOVIMIENTOS AL PATRIMONIO	-	3,150,251,769.29
TOTAL PATRIMONIO	\$	3,261,920,334.20
TOTAL PASIVO MÁS PATRIMONIO	\$	3,548,425,475.19



Municipio de García, N.L.

Estado de Situación Financiera

Informe Acumulado al 31 de Marzo del 2022 y 2021

Elaborado el 26 de Abril del 2022



García
SOMOS FAMILIA | 2021-2024

NOR_01_08_001

CONCEPTO	AÑO		CONCEPTO	AÑO	
	2022	2021		2022	2021
Activo					
ACTIVO CIRCULANTE					
Efectivo y Equivalentes	116,060,559.79	53,031,306.63	Cuentas por Pagar a Corto Plazo	168,908,322.27	183,347,249.46
Derechos a Recibir Efectivo o Equivalentes	1,789,990.75	862,518.21	Documentos por Pagar a Corto Plazo	0.00	0.00
Derechos a Recibir Bienes o Servicios	0.00	0.00	Porción a Corto Plazo de la Deuda Pública a Largo Plazo	13,398,571.39	17,759,467.61
Inventarios	0.00	0.00	Títulos y Valores a Corto Plazo	0.00	0.00
Almacenes	0.00	0.00	Pasivos Diferidos a Corto Plazo	0.00	0.00
Estimación por Pérdida o Deterioro de Activos Circulantes	0.00	0.00	Fondos y Bienes de Terceros en Garantía y/o Administración a Corto Plazo	0.00	0.00
Otros Activos Circulantes	0.00	0.00	Provisiones a Corto Plazo	0.00	0.00
	0.00	0.00	Otros Pasivos a Corto Plazo	0.00	0.00
TOTAL ACTIVO CIRCULANTE	116,850,550.54	53,893,824.84	TOTAL PASIVO CIRCULANTE	182,306,893.66	201,106,717.07
ACTIVO NO CIRCULANTE					
Inversiones Financieras a Largo Plazo	18,078,037.51	12,002,823.83			
Derechos a Recibir Efectivo o Equivalentes a Largo Plazo	0.00	0.00			
Bienes Inmuebles, Infraestructura y Construcciones en Proceso	3,366,224,657.09	3,355,591,658.80	Cuentas por Pagar a Largo Plazo	0.00	0.00
Bienes Muebles	167,151,632.45	154,280,398.70	Documentos por Pagar a Largo Plazo	0.00	0.00
Activos Intangibles	8,769,700.00	8,769,700.00	Deuda Pública a Largo Plazo	79,028,763.75	79,028,763.75
Depreciación, Deterioro y Amortización Acumulada de Bienes	-128,976,389.34	-128,976,389.34	Pasivos Diferidos a Largo Plazo	25,174,766.72	25,174,766.72
Activos Diferidos	0.00	0.00	Fondos y Bienes de Terceros en Garantía y/o Administración a Largo Plazo	0.00	0.00
Estimación por Pérdida o Deterioro de Activos no Circulantes	0.00	0.00			
Otros Activos no Circulantes	0.00	0.00			
TOTAL ACTIVO NO CIRCULANTE	3,431,247,637.71	3,401,668,191.99	TOTAL PASIVO NO CIRCULANTE	104,203,530.47	104,203,530.47
TOTAL Activo	3,548,098,188.25	3,455,562,016.83	TOTAL Pasivo	286,510,424.13	305,310,247.54
Hacienda Pública/ Patrimonio					
HACIENDA PÚBLICA/PATRIMONIO CONTRIBUIDO					
Aportaciones				0.00	0.00
Donaciones de Capital				0.00	0.00
Actualización de la Hacienda Pública/Patrimonio				0.00	0.00
TOTAL HACIENDA PÚBLICA/PATRIMONIO CONTRIBUIDO				0.00	0.00
HACIENDA PÚBLICA IPATRIMONIO GENERADO					
Resultados del Ejercicio (Ahorro/ Desahorro)				111,122,672.34	188,875,235.81
Resultados de Ejercicios Anteriores				3,150,251,769.29	3,027,640,925.53
Revalúos				0.00	0.00
Reservas				0.00	0.00
Rectificaciones de Resultados de Ejercicios Anteriores				447,800.57	-66,264,392.05
TOTAL HACIENDA PÚBLICA IPATRIMONIO GENERADO				3,261,587,764.12	3,150,251,769.29
EXCESO O INSUFICIENCIA EN LA ACTUALIZACIÓN DE LA HACIENDA PÚBLICA/PATRIMONIO					
Resultado por Posición Monetaria				0.00	0.00
Resultado por Tenencia de Activos no Monetarios				0.00	0.00



NOR_01_08_001

Municipio de Garcia, N.L. Estado de Situación Financiera

Informe Acumulado al 31 de Marzo del 2022 y 2021
Elaborado el 26 de Abril del 2022



CONCEPTO	2022	2021	CONCEPTO	2022	2021
TOTAL EXCESO O INSUFICIENCIA EN LA ACTUALIZACION DE LA HACIENDA PUBLICA/PATRIMONIO					
				0.00	0.00

TOTAL Hacienda Pública/ Patrimonio 3,261,587,764.12 3,150,251,769.29

TOTAL DEL PASIVO Y HACIENDA PUBLICA / PATRIMONIO 3,548,098,188.25 3,455,562,016.83

* Bajo protesta de decir verdad declaramos que los Estados Financieros y sus Notas son razonablemente correctos y responsabilidad del emisor

Lic. Carlos Alberto Guevara Garza
Presidente Municipal

C.P. José Ricardo Valdez López
Tesorero Municipal

C. María Luisa Silva Jaramillo
Sindico Primera



Municipio de Garcia, Nuevo León

Estado de Actividades

Informe Acumulado al 31 de Marzo del 2022 y 2021
Elaborado el 26 de Abril del 2022




SOMOS FAMILIA | 2021-2024


Concepto	2022	2021	Concepto	2022	2021
Ingresos y Otros Beneficios					
INGRESOS DE GESTIÓN					
Impuestos	162,339,456.28	135,242,515.71	Gastos y Otras Pérdidas	98,747,112.51	114,359,612.86
Cuotas y Aportaciones de Seguridad Social	0.00	0.00	Servicios Personales	36,567,018.14	23,166,178.14
Contribuciones de Mejoras	14,569,480.09	15,814,537.03	Materiales y Suministros	106,293,097.01	75,573,013.17
Derechos	0.00	0.00	Servicios Generales	241,607,227.66	213,098,804.17
Productos	3,633,241.63	1,069,036.59	GASTOS DE FUNCIONAMIENTO		
Aprovechamientos	0.00	0.00	TRANSFERENCIAS, ASIGNACIONES, SUBSIDIOS Y OTRAS AYUDAS		
Ingresos por Venta de Bienes y Prestación de Servicios	0.00	0.00	Transferencias Internas y Asignaciones al Sector Público	0.00	0.00
Ingresos no Comprendidos en las Fracciones de la Ley de Ingresos Causados en Ejercicios F	0.00	0.00	Transferencias al Resto del Sector Público	0.00	0.00
INGRESOS DE GESTIÓN 180,562,178.00					
INGRESOS DE GESTIÓN 180,562,178.00					
PARTICIPACIONES, APORTACIONES, CONVENIOS, INCENTIVOS DERIVADOS DE LA COLABORACIÓN FISCAL, FONDOS DISTINTOS DE APORTE					
Participaciones, Aportaciones, Convenios, Incentivos Derivados de la Colaboración Fiscal y F	185,257,390.65	137,341,839.22	Subsidios y Subvenciones	7,900.00	2,000.00
Transferencias, Asignaciones, Subsidios y Subvenciones, y Pensiones y Jubilaciones	0.00	0.00	Ayudas Sociales	10,699,917.62	1,640,753.12
PARTICIPACIONES, APORTACIONES, CONVENIOS, INCENTIVOS DERIVADOS DE LA COLF 185,257,390.65					
OTROS INGRESOS Y BENEFICIOS					
Ingresos Financieros	0.00	0.00	Pensiones y Jubilaciones	300,227.15	302,312.58
Incremento por Variación de Inventarios	0.00	0.00	Transferencias a Fideicomisos, Mandatos y Contratos Análogos	0.00	0.00
Disminución del Exceso de Estimaciones por Pérdida o Obsolescencia	0.00	0.00	Transferencias a la Seguridad Social	0.00	0.00
Disminución del Exceso de Provisiones	0.00	0.00	Donativos	0.00	0.00
Otros Ingresos y Beneficios Varios	2,731,305.52	1,766,026.07	Transferencias al Exterior	0.00	0.00
OTROS INGRESOS Y BENEFICIOS 2,731,305.52					
OTROS INGRESOS Y BENEFICIOS 2,731,305.52					
INGRESOS Y OTROS BENEFICIOS 388,550,874.17					
INGRESOS Y OTROS BENEFICIOS 388,550,874.17					
INTERESES, COMISIONES Y APORTACIONES					
INTERESES, COMISIONES Y OTROS GASTOS DE LA DEUDA PUBLICA					
Intereses de la Deuda Pública	1,967,892.97	1,980,092.71	Intereses de la Deuda Pública	1,967,892.97	1,980,092.71
Comisiones de la Deuda Pública	0.00	0.00	Comisiones de la Deuda Pública	0.00	0.00
Gastos de la Deuda Pública	0.00	0.00	Gastos de la Deuda Pública	0.00	0.00
Costo por Coberturas	0.00	0.00	Costo por Coberturas	0.00	0.00
Apoyos Financieros	0.00	0.00	Apoyos Financieros	0.00	0.00
INTERESES, COMISIONES Y OTROS GASTOS DE LA DEUDA PUBLICA 1,967,892.97					
INTERESES, COMISIONES Y OTROS GASTOS DE LA DEUDA PUBLICA 1,967,892.97					
OTROS GASTOS Y PERDIDAS EXTRAORDINARIAS					
OTROS GASTOS Y PERDIDAS EXTRAORDINARIAS					
Estimaciones, Depreciaciones, Deterioros, Obsolescencia y Amortizaciones	0.00	0.00	Estimaciones, Depreciaciones, Deterioros, Obsolescencia y Amortizaciones	0.00	0.00
Provisiones	0.00	0.00	Provisiones	0.00	0.00
Disminución de Inventarios	0.00	0.00	Disminución de Inventarios	0.00	0.00
Aumento por Insuficiencia de Estimaciones por Pérdida o Deterioro u Obsolescencia	0.00	0.00	Aumento por Insuficiencia de Estimaciones por Pérdida o Deterioro u Obsolescencia	0.00	0.00
Aumento por Insuficiencia de Provisiones	0.00	0.00	Aumento por Insuficiencia de Provisiones	0.00	0.00
Otros Gastos	687,184.02	832,769.33	Otros Gastos	687,184.02	832,769.33
OTROS GASTOS Y PERDIDAS EXTRAORDINARIAS 687,184.02					
OTROS GASTOS Y PERDIDAS EXTRAORDINARIAS 687,184.02					
INVERSIÓN PÚBLICA					
INVERSIÓN PÚBLICA					
Inversión Pública no Capitalizable	2,158,852.41	2,402,775.81	Inversión Pública no Capitalizable	2,158,852.41	2,402,775.81
INVERSIÓN PÚBLICA 2,158,852.41					
INVERSIÓN PÚBLICA 2,158,852.41					
Gastos y Otras Pérdidas 257,428,201.83					
Gastos y Otras Pérdidas 257,428,201.83					
RESULTADOS DEL EJERCICIO (AHORRO/DESAHORRO) 111,122,672.34					
RESULTADOS DEL EJERCICIO (AHORRO/DESAHORRO) 111,122,672.34					

* Bajo protesta de decir verdad declaramos que los Estados Financieros y sus Notas son razonablemente correctos y responsabilidad del emisor


Lic. Carlos Alberto Guevara Garza
Presidente Municipal


C.P. José Ricardo Valdez López
Tesorero Municipal


C. María Luisa Silva Jaramillo
Sindico Primera



Municipio de García, N.L.

Estado de Variación en la Hacienda Pública

Estado de Variación en la Hacienda Pública
Informe Acumulado al 31 de Marzo del 2022 y 2021



Elaborado el 26 de Abril del 2022	Hacienda Pública / Patrimonio Contribuido	Hacienda Pública / Patrimonio Generado de Ejercicios Anteriores	Hacienda Pública / Patrimonio Generado del Ejercicio	Exceso o Insuficiencia en la Actualización de la Hacienda Pública / Patrimonio	T O T A L
Rectificaciones de Resultados de Ejercicios Anteriores	0.00	-66,264,392.05	66,712,192.62	0.00	447,800.57
PATRIMONIO NETO INICIAL AJUSTADO DEL EJERCICIO	0.00	0.00	0.00	0.00	0.00
Aportaciones	0.00	0.00	0.00	0.00	0.00
Donaciones de Capital	0.00	0.00	0.00	0.00	0.00
Actualización de la Hacienda Pública/Patrimonio	0.00	0.00	0.00	0.00	0.00
VARIACIONES DE LA HACIENDA PUBLICA/PATRIMONIO NETO DEL EJERCICIO	0.00	3,027,640,925.53	188,875,235.81	0.00	3,216,516,161.34
Resultados del Ejercicio (Ahorro/ Desahorro)	0.00	0.00	188,875,235.81	0.00	188,875,235.81
Resultados de Ejercicios Anteriores	0.00	3,027,640,925.53	0.00	0.00	3,027,640,925.53
Revalúos	0.00	0.00	0.00	0.00	0.00
Reservas	0.00	0.00	0.00	0.00	0.00
HACIENDA PUBLICA/PATRIMONIO NETO FINAL DEL EJERCICIO 2021	0.00	2,961,376,533.48	188,875,235.81	0.00	3,150,251,769.29
CAMBIOS EN LA HACIENDA PUBLICA/PATRIMONIO NETO DEL EJERCICIO 2022	0.00	0.00	0.00	0.00	0.00
Aportaciones	0.00	0.00	0.00	0.00	0.00
Donaciones de Capital	0.00	0.00	0.00	0.00	0.00
Actualización de la Hacienda Pública/Patrimonio	0.00	0.00	0.00	0.00	0.00
VARIACIONES DE LA HACIENDA PUBLICA/PATRIMONIO NETO DEL EJERCICIO 2022	0.00	122,610,843.76	110,888,194.26	0.00	233,499,038.02
Resultados del Ejercicio (Ahorro/ Desahorro)	0.00	0.00	110,888,194.26	0.00	110,888,194.26
Resultados de Ejercicios Anteriores	0.00	122,610,843.76	0.00	0.00	122,610,843.76
Revalúos	0.00	0.00	0.00	0.00	0.00
Reservas	0.00	0.00	0.00	0.00	0.00
HACIENDA PUBLICA/PATRIMONIO NETO FINAL DEL EJERCICIO 2022	0.00	3,083,987,377.24	177,600,386.88	0.00	3,261,587,764.12

* Bajo protesta de decir verdad declaramos que los Estados Financieros y sus Notas son razonablemente correctos y responsables del emisor

[Firma]

Lic. Carlos Alberto Guevara Garza
Presidente Municipal

[Firma]

C.P. José Ricardo Valadez López
Tesorero Municipal

[Firma]

C. María Luisa Silva Jaramillo
Sindico Primera



NOR_08_01_004

Municipio de García, Nuevo León

Estado Analítico del Activo

Informe Acumulado al 31 de Marzo del 2022
Elaborado el 26 de Abril del 2022



SOMOS FAMILIA | 2021-2024

C O N C E P T O	ABONOS DEL PERIODO			SALDO FINAL (1 + 2 - 3)	VARIACION (4 - 1)
	1 SALDO INICIAL	2 CARGOS DEL PERIODO	3 ABONOS DEL PERIODO		
Activo	3,455,562,016.83	736,306,906.48	643,770,735.06	3,548,098,188.25	92,536,171.42
ACTIVO CIRCULANTE	53,893,824.84	644,596,473.21	581,639,747.51	116,850,550.54	62,956,725.70
Efectivo y Equivalentes	53,031,306.63	643,199,573.84	581,170,320.68	115,060,559.79	62,029,253.16
Derechos a Recibir Efectivo o Equivalentes	862,518.21	1,396,899.37	469,426.83	1,789,990.75	927,472.54
Derechos a Recibir Bienes o Servicios	0.00	0.00	0.00	0.00	0.00
Inventarios	0.00	0.00	0.00	0.00	0.00
Almacenes	0.00	0.00	0.00	0.00	0.00
Estimación por Pérdida o Deterioro de Activos Circulantes	0.00	0.00	0.00	0.00	0.00
Otros Activos Circulantes	0.00	0.00	0.00	0.00	0.00
ACTIVO NO CIRCULANTE	3,401,668,191.99	91,710,433.27	62,130,987.55	3,431,247,637.71	29,579,445.72
Inversiones Financieras a Largo Plazo	12,002,823.83	68,206,201.23	62,130,987.55	18,078,037.51	6,075,213.68
Derechos a Recibir Efectivo o Equivalentes a Largo Plazo	0.00	0.00	0.00	0.00	0.00
Bienes Inmuebles, Infraestructura y Construcciones en Proceso	3,355,591,658.80	10,632,998.29	0.00	3,366,224,657.09	10,632,998.29
Bienes Muebles	154,280,398.70	12,871,233.75	0.00	167,151,632.45	12,871,233.75
Activos Intangibles	8,769,700.00	0.00	0.00	8,769,700.00	0.00
Depreciación, Deterioro y Amortización Acumulada de Bienes	-128,976,389.34	0.00	0.00	-128,976,389.34	0.00
Activos Diferidos	0.00	0.00	0.00	0.00	0.00
Estimación por Pérdida o Deterioro de Activos no Circulantes	0.00	0.00	0.00	0.00	0.00
Otros Activos no Circulantes	0.00	0.00	0.00	0.00	0.00

* Bajo protesta de decir verdad declaramos que los Estados Financieros y sus Notas son razonablemente correctos y responsabilidad del emisor

[Firma]

Lic. Carlos Alberto Guevara Garza
Presidente Municipal

[Firma]
C.P. José Ricardo Valadez López
Tesorero Municipal

[Firma]
C. María Luisa Silva Jaramillo
Sindico Primera



Municipio de García, N.L.

Estado de Cambios en la Situación Financiera

Informe Acumulado al 31 de Marzo del 2022 y 2021
Elaborado el 26 de Abril del 2022

NOR_01_08_001



García
SOMOS FAMILIA | 2021-2024

CONCEPTO	ORIGEN	APLICACIÓN	CONCEPTO	ORIGEN	APLICACIÓN
Activo					
ACTIVO CIRCULANTE					
Efectivo y Equivalentes	0.00	62,029,253.16	Cuentas por Pagar a Corto Plazo	0.00	-14,438,927.19
Derechos a Recibir Efectivo o Equivalentes	0.00	927,472.54	Documentos por Pagar a Corto Plazo	0.00	0.00
Derechos a Recibir Bienes o Servicios	0.00	0.00	Porción a Corto Plazo de la Deuda Pública a Largo Plazo	0.00	-4,360,896.22
Inventarios	0.00	0.00	Títulos y Valores a Corto Plazo	0.00	0.00
Almacenes	0.00	0.00	Pasivos Diferidos a Corto Plazo	0.00	0.00
Estimación por Pérdida o Deterioro de Activos Circulantes	0.00	0.00	Fondos y Bienes de Terceros en Garantía y/o Administración a Corto Plazo	0.00	0.00
Otros Activos Circulantes	0.00	0.00	Provisiones a Corto Plazo	0.00	0.00
Otros Pasivos a Corto Plazo	0.00	0.00	Otros Pasivos a Corto Plazo	0.00	0.00
TOTAL ACTIVO CIRCULANTE	0.00	62,956,725.70	TOTAL PASIVO CIRCULANTE	0.00	-18,799,823.41
ACTIVO NO CIRCULANTE					
Inversiones Financieras a Largo Plazo	0.00	6,075,213.68	PASIVO NO CIRCULANTE		
Derechos a Recibir Efectivo o Equivalentes a Largo Plazo	0.00	0.00	Cuentas por Pagar a Largo Plazo	0.00	0.00
Bienes Inmuebles, Infraestructura y Construcciones en Proceso	0.00	10,632,998.29	Documentos por Pagar a Largo Plazo	0.00	0.00
Bienes Muebles	0.00	12,871,233.75	Deuda Pública a Largo Plazo	0.00	0.00
Activos Intangibles	0.00	0.00	Pasivos Diferidos a Largo Plazo	0.00	0.00
Depreciación, Deterioro y Amortización Acumulada de Bienes	0.00	0.00	Fondos y Bienes de Terceros en Garantía y/o Administración a Largo Plazo	0.00	0.00
Activos Diferidos	0.00	0.00		0.00	0.00
Estimación por Pérdida o Deterioro de Activos no Circulantes	0.00	0.00	TOTAL PASIVO NO CIRCULANTE	0.00	0.00
Otros Activos no Circulantes	0.00	0.00	TOTAL PASIVO	0.00	-18,799,823.41
TOTAL ACTIVO NO CIRCULANTE	0.00	29,579,445.72	TOTAL PASIVO	0.00	-18,799,823.41
TOTAL Activo	0.00	92,536,171.42	Hacienda Pública/ Patrimonio		
HACIENDA PUBLICA/PATRIMONIO CONTRIBUIDO					
Aportaciones	0.00			0.00	0.00
Donaciones de Capital	0.00			0.00	0.00
Actualización de la Hacienda Pública/Patrimonio	0.00			0.00	0.00
TOTAL HACIENDA PUBLICA/PATRIMONIO CONTRIBUIDO	0.00			0.00	0.00
HACIENDA PUBLICA /PATRIMONIO GENERADO					
Resultados del Ejercicio (Ahorro/ Desahorro)	0.00			0.00	-77,987,041.55
Resultados de Ejercicios Anteriores				122,610,843.76	0.00
Revalúos				0.00	0.00
Reservas				0.00	0.00
Rectificaciones de Resultados de Ejercicios Anteriores				66,712,192.62	0.00
TOTAL HACIENDA PUBLICA /PATRIMONIO GENERADO	0.00			189,323,036.38	-77,987,041.55
EXCESO O INSUFICIENCIA EN LA ACTUALIZACIÓN DE LA HACIENDA PUBLICA/PATRIMONIO					
Resultado por Posición Monetaria	0.00			0.00	0.00
Resultado por Tenencia de Activos no Monetarios	0.00			0.00	0.00



NOR_01_08_001

Municipio de García, N.L. Estado de Cambios en la Situación Financiera

Informe Acumulado al 31 de Marzo del 2022 y 2021
Elaborado el 26 de Abril del 2022



CONCEPTO	ORIGEN	APLICACIÓN	CONCEPTO	ORIGEN	APLICACIÓN
TOTAL EXCESO O INSUFICIENCIA EN LA ACTUALIZACION DE LA HACIENDA PUBLICA/PATRIMONIO					
				0.00	0.00


TOTAL Hacienda Pública/ Patrimonio 189,323,036.38 -77,987,041.55


TOTAL DEL PASIVO Y HACIENDA PUBLICA / PATRIMONIO 189,323,036.38 -96,786,864.96

* Bajo protesta de decir verdad declaramos que los Estados Financieros y sus Notas son razonablemente correctos y responsabilidad del emisor


Lic. Carlos Alberto Guevara Garza
 Presidente Municipal


C.P. José Ricardo Valdez López
 Tesorero Municipal


C. María Luisa Silva Jaramillo
 Sindico Primera



NOR_01_08_007

Municipio de Garcia, Nuevo León

Estado de Flujos de Efectivo

Informe Acumulado al 31 de Marzo del 2022
Elaborado el 26 de Abril del 2022



SOMOS FAMILIA | 2021-2024

Concepto	Actual	Anterior	Concepto	Actual	Anterior
Flujos de Efectivo de las Actividades de Operación					
Origen					
Impuestos	368,550,874.17	291,233,954.62	Flujos de Efectivo de las Actividades de Inversión		
Cuotas y Aportaciones de Seguridad Social	162,339,456.28	135,242,515.71	Origen	23,504,232.04	11,785,296.21
Contribuciones de Mejoras	0.00	0.00	Bienes Inmuebles, Infraestructura y Construcciones en Proceso	10,632,999.29	10,499,900.21
Derechos	14,589,480.09	15,814,537.03	Bienes Muebles	12,871,233.75	1,285,396.00
Productos	0.00	0.00	Otros Orígenes de Inversión	0.00	0.00
Aprovechamientos	3,633,241.63	1,069,036.59	Aplicación		
Ingresos por Venta de Bienes y Prestación de Servicios	0.00	0.00	Bienes Inmuebles, Infraestructura y Construcciones en Proceso	0.00	0.00
Participaciones, Aportaciones, Convenios, Incentivos Derivados de la Colaboración Fiscal y Fondos Distintos de Aportaciones	0.00	0.00	Bienes Muebles	0.00	0.00
Transferencias, Asignaciones, Subsidios y Subvenciones, y Pensiones y Jubilaciones	185,257,390.65	137,341,838.22	Otras Aplicaciones de Inversión	0.00	0.00
Flujos Netos de Efectivo por Actividades de Inversión					
Otros Orígenes de Operación	0.00	0.00	Flujos Netos de Efectivo por Actividades de Inversión	23,504,232.04	11,785,296.21
Aplicación					
Transferencias a la Seguridad Social	2,731,305.52	1,766,025.07	Flujo de Efectivo de las Actividades de Financiamiento	0.00	0.00
Transferencias a la Seguridad Social	253,301,456.45	215,876,639.20	Origen	27,992,799.68	42,146,372.97
Transferencias a la Seguridad Social	88,747,112.51	114,359,612.86	Endeudamiento Neto		
Transferencias a la Seguridad Social	36,567,018.14	23,092,379.15	Interno	1,967,892.97	1,980,092.71
Transferencias a la Seguridad Social	106,293,097.01	75,573,013.17	Externo	0.00	0.00
Transferencias a la Seguridad Social	0.00	0.00	Otros Orígenes de Financiamiento	26,024,405.71	40,166,280.26
Transferencias a la Seguridad Social	0.00	0.00	Aplicación		
Transferencias a la Seguridad Social	7,900.00	2,000.00	Transferencias a la Seguridad Social	447,900.57	1,447,107.13
Transferencias a la Seguridad Social	10,688,917.62	1,640,753.12	Interno	0.00	0.00
Transferencias a la Seguridad Social	300,227.15	302,312.58	Externo	0.00	0.00
Transferencias a la Seguridad Social	0.00	0.00	Otras Aplicaciones de Financiamiento	447,800.57	1,447,107.13
Transferencias a la Seguridad Social	0.00	0.00	Flujos Netos de Efectivo por Actividades de Financiamiento		
Transferencias a la Seguridad Social	0.00	0.00	Flujos Netos de Efectivo por Actividades de Financiamiento	27,544,498.11	40,699,265.84
Transferencias a la Seguridad Social	0.00	0.00	Incremento/Disminución Neta en el Efectivo y Equivalentes al Efectivo		
Transferencias a la Seguridad Social	0.00	0.00	Incremento/Disminución Neta en el Efectivo y Equivalentes al Efectivo	166,298,147.87	127,841,877.47
Transferencias a la Seguridad Social	0.00	0.00	Efectivo y Equivalentes al Efectivo al inicio del Ejercicio	53,031,306.63	14,881,830.91
Transferencias a la Seguridad Social	0.00	0.00	Efectivo y Equivalentes al Efectivo al final del Ejercicio		
Transferencias a la Seguridad Social	687,184.02	906,568.32	Efectivo y Equivalentes al Efectivo al final del Ejercicio	115,060,559.79	53,031,306.63
Otras Aplicaciones de Operación	115,249,417.72	75,357,315.42	Flujos Netos de Efectivo por Actividades de Operación		
* Bajo protesta de decir verdad declaramos que los Estados Financieros y sus Notas son razonablemente correctos y responsabilidad del emisor					

Lic. Carlos Alberto Guevara Garza
Presidente Municipal

C. José Ricardo Valadez López
Tesorero Municipal

C. María Luisa Silva Jaramillo
Síndico Primera



**MUNICIPIO DE GARCÍA, NUEVO LEÓN
NOTAS A LOS ESTADOS FINANCIEROS
POR EL PERIODO DEL 1 DE ENERO DE 2022 AL 31 DE MARZO DE 2022**

1. El Municipio.

El Municipio, constituido por un conjunto de habitantes establecidos en un Territorio, Administrado por un Ayuntamiento para satisfacer sus intereses comunes, en una Entidad de Derecho Público investido de Personalidad Jurídica, con libertad interior, Patrimonio Propio y Autonomía para su Administración.

El principal objeto del Municipio de García, Nuevo León, es el de organizar y proveer de medios a las Dependencias que tiene a su cargo para las funciones de Policía, Seguridad, Vialidad y Asistencia a la Población en situaciones de emergencia, dentro de la comunidad del Municipio, utilizando para ello los Recursos Propios de Recaudación, las Aportaciones y las Participaciones provenientes de los Gobiernos Federal y Estatal.

La actuación del Municipio está regida bajo el siguiente Marco Legal:

- a) Ley Orgánica de la Administración Pública Municipal.
- b) Ley de Hacienda para los Municipios del Estado de Nuevo León.
- c) Ley de Fiscalización de la Auditoría Superior del Estado de Nuevo León.
- d) Ley de Ingresos de los Municipios del Estado de Nuevo León.
- e) Ley de Gobierno Municipal del Estado de Nuevo León.
- f) Ley de Egresos del Estado de Nuevo León.

2. Principales Políticas Contables

Los Estados Financieros adjuntos de la Entidad se prepararon de conformidad con las siguientes disposiciones Normativas que le son aplicables en su carácter de Ayuntamiento del Municipio:

Las disposiciones vigentes de la Ley General de Contabilidad Gubernamental (LGCG), sus Postulados Básicos, el Marco Conceptual de Contabilidad, los Lineamientos emitidos por el Consejo Nacional de Armonización Contable (CONAC), Normas Específicas de Información Financiera Gubernamental (NEIFG), emitidas por la Unidad de Contabilidad Gubernamental e Informes sobre la Gestión Pública (UCG) de la Secretaría de Hacienda y Crédito Público (SHCP), Normas Internacionales de Contabilidad para el Sector Público (NICSP).

El 31 de diciembre de 2008 se publicó en el Diario Oficial de la Federación la LGCG, que entró en vigor el 1 de enero de 2009, y es de observancia obligatoria para los poderes Ejecutivo, Legislativo y Judicial de la Federación, los Estados y el Distrito Federal; los Ayuntamientos de los Municipios; los Órganos Político-Administrativos de las Demarcaciones Territoriales del Distrito Federal; las Entidades de la Administración Pública Paraestatal, ya sean Federales, Estatales o Municipales y los Órganos Autónomos Federales y Estatales.

La LGCG tiene como objeto establecer los criterios generales que regirán la Contabilidad Gubernamental y la emisión de la Información Financiera de los Entes Públicos, con la finalidad de lograr la Armonización Contable a nivel nacional, para lo cual fue creado el Consejo Nacional de Armonización Contable (CONAC) como órgano de coordinación para la Armonización de la



Contabilidad Gubernamental, el cual tiene por objeto la emisión de las Normas Contables y las disposiciones Presupuestales que se aplicarán para la generación de Información Financiera y Presupuestal que emitirán los Entes Públicos, para la fiscalización de los activos, pasivos, ingresos y gastos y, en general contribuir a medir la eficacia, economía y eficiencia del gasto e ingreso público.

Desde 2009 y hasta diciembre de 2014, el CONAC emitió diversas disposiciones regulatorias en materia de Contabilidad Gubernamental y Presupuestal, en las cuales se establecieron diversas fechas para el inicio de su aplicación efectiva. Con la finalidad de dar cumplimiento al objetivo de la Armonización Contable y establecer los ejercicios sociales en que tendrá aplicación efectiva el conjunto de Normas aplicables, el 15 de diciembre de 2010 el CONAC emitió el acuerdo de interpretación sobre las obligaciones establecidas en los artículos transitorios de la LGCG, en el cual interpretó que las Entidades Paraestatales del Gobierno Federal tienen la obligación, a partir del 1 de enero de 2012, de efectuar registros contables con base acumulativa, apegándose al Marco Conceptual y a los postulados básicos de Contabilidad Gubernamental, así como a las Normas y Metodologías que establezcan los momentos contables, los clasificadores y los manuales de Contabilidad Gubernamental Armonizados, y de acuerdo con las respectivas matrices de conversión con las características señaladas en los Artículos 40 y 41 de la LGCG. Consecuentemente, a partir de la fecha señalada tienen la obligación de emitir Información Contable, Presupuestaria y Programática sobre la base técnica prevista en los documentos técnico-contables siguientes:

- Marco Conceptual
- Postulados Básicos de Contabilidad Gubernamental
- Clasificador por Objeto del Gasto.
- Clasificador por Tipo de Gasto.
- Clasificación Administrativa.
- Clasificación por Categoría Programática.
- Clasificador por Rubro de ingresos.
- Catálogo de Cuentas de Contabilidad
- Momentos Contables de los Egresos
- Momentos Contables de los ingresos
- Manual de Contabilidad Gubernamental

Normas de Información Financiera Gubernamental emitidas por la UCG de la SHCP

Las Normas Contables y Principales Reglas de Registro y Valoración del Patrimonio (Elementos Generales), Reglas Específicas de Registro y Valoración del Patrimonio y Parámetros de Estimación de Vida Útil, emitidas por el CONAC el 27 de diciembre de 2010, 13 de diciembre de 2011, 15 de agosto de 2012 y 16 de mayo de 2013, respectivamente, serán de aplicación obligatoria a partir del 31 de diciembre de 2016.

En este caso el oficio 024712012 que emitió el Secretario Técnico del CONAC el 14 de septiembre de 2012, establece que dichas Normas Contables deben ser aplicadas a partir del ejercicio que inicia el 01 de enero de 2013, sin embargo, se permite su aplicación en 2012 para el caso de aquellos entes públicos que tengan la posibilidad de llevar a cabo sus registros contables conforme a dichas normas, o aquéllos que en esa fecha ya estén aplicando la sustancia de las mismas, por lo que cualquier entidad que haya aplicado esas normas en 2012 estará en cumplimiento. El Municipio de García, Nuevo León no aplicó alguna de manera anticipada.

Se regula que adicionalmente a las disposiciones normativas que establezca la UCG de la SHCP, los Entes Públicos podrán aplicar de manera supletoria, previa autorización de ésta, las Normas de Información Financiera Nacionales e Internacionales.



Adicionalmente, dicha UCG emitió el oficio circular de fecha 18 de febrero de 2013 denominado "Lineamientos específicos para la elaboración de los Estados Financieros aplicables a las Entidades Paraestatales Federales y la Integración de la Información Contable para efectos de la elaboración de la Cuenta de la Hacienda Pública Federal 2012", en el cual se establecen los términos y los formatos aplicables para la elaboración de los estados financieros para efectos de ser dictaminados por parte de los auditores externos y para la integración de la Cuenta de la Hacienda Pública Federal del año 2012.

De conformidad con las obligaciones referidas en el punto 5 del apartado 6 de Acuerdo de Interpretación sobre las obligaciones establecidas en los Artículos Transitorios de la LGCG emitido por el CONAC, el Municipio de García, Nuevo León a partir del mes de Junio de 2015, llevó a cabo la implementación en sus registros contables con base acumulativa y en apego al Marco Conceptual, Postulados Básicos, Normas y Metodologías que establezcan los momentos contables, Clasificadores y Manuales de Contabilidad Gubernamental armonizados y de acuerdo con las respectivas matrices de conversión con las características señaladas en los Artículos 40 y 41 de la Ley de Contabilidad.

Los Estados Financieros adjuntos han sido preparados según a los lineamientos de la Ley General de Contabilidad Gubernamental (LGCG) y Ley de Disciplina Financiera (LDF) y del CONAC a partir del 01 de enero de 2016, el Municipio de García, Nuevo León inicia con la etapa de validación de la información contable, presupuestaria y programática sobre la base técnica prevista en los documentos técnicos contables referidos y al Artículo 46 y 49 de La LGCG, adoptando e implementando lo previsto en las Normas y Metodología para la Emisión de Información Financiera y Estructura de los Estados Financieros Básicos del Ente Público y Características de sus Notas, emitidas por el CONAC, el cual establece los objetivos y presentación de los estados financieros de entidades municipales, de tal manera que se integran como sigue:

1) Estados Financieros e Información Contable:

- Estado de Situación Financiera que muestre los Activos y Pasivos de la Entidad clasificados en corto y largo plazo y el patrimonio en contribuido y no contribuido.
- Estado de Actividades.
- Estado de Variaciones en la Hacienda Pública.
- Estado de Cambios en la situación Financiera.
- Estado de Flujos de Efectivo.
- Estado Analítico de Activo.
- Estado Analítico de Deuda y Otros Pasivos.

2) Información Presupuestaria y Programática.

- Estado Analítico de Ingresos.
- Estado Analítico del ejercicio del Presupuesto con sus clasificaciones Administrativas, Económicas, Por Objeto del Gasto y Funcional.
- Informe Analítico de la Deuda Pública.
- Informe Analítico de obligaciones Diferentes de Financiamiento.
- Estado Analítico del Ejercicio del Presupuesto de Egresos.
- Proyecciones y Resultados de Ingresos y Egresos.



El 15 de diciembre de 2010 el CONAC emitió un acuerdo de interpretación, regulando que las entidades paraestatales de la Administración Pública Federal tienen la obligación de tener implementado el "Sistema Integrado de Información Financiera" a partir del 01 de enero de 2016, se está implementando y validando que este sistema considere el registro e interrelación automática de las transacciones presupuestarias y contables, el registro único y la operación y generación de información en tiempo real. A la fecha de emisión de los estados financieros adjuntos, la Entidad ha implementado dichas disposiciones de la LGCG, con excepción de lo indicado en la Nota 3-e y de lo siguiente:

Así mismo, Las cifras de los Estados Financieros y sus notas que se acompañan se cuantifican en términos monetarios y se registran al costo histórico o al valor económico más objetivo en moneda nacional, conforme lo establecen los postulados básicos de contabilidad y están expresadas en pesos nominales, las cifras pueden diferir debido a efectos de redondeos.

3.- Resumen de políticas de contabilidad significativas

La LGCG requiere el uso de ciertas estimaciones contables en la preparación de Estados Financieros; asimismo, se requiere el ejercicio de un juicio de parte de la Administración en el proceso de definición de las políticas de contabilidad de la Entidad.

A continuación se resumen las políticas de contabilidad más significativas, las cuales han sido aplicadas consistentemente en el año que se presenta, a menos que se especifique lo contrario.

I. NOTAS AL ESTADO DE SITUACIÓN FINANCIERA

- Efectivo y Equivalentes de Efectivo

El efectivo y sus equivalentes de efectivo incluyen saldos de caja, depósitos bancarios e inversiones en instrumentos de alta liquidez, con vencimientos no mayores a 90 días y se presentan valuadas a su valor nominal, más intereses devengados, importe que es similar al valor de mercado de esas inversiones.

- Derechos a Recibir Efectivo o Equivalentes Derechos a Recibir Bienes o Servicios

Representan los derechos de cobro originados en el desarrollo de las actividades, de los cuales se espera recibir una contraprestación representada en recursos, bienes o servicios; en un plazo menor o igual a doce meses.

- Bienes Inmuebles, Infraestructura y Bienes Muebles

Los Bienes Inmuebles, Infraestructura y Bienes Muebles, se expresan en su costo histórico y/o valuado por perito profesional. La depreciación y amortización de edificios se registra por el método de línea recta a excepción del activo intangible el cual se amortiza en proporción a su vida útil estimada.

- Bienes Disponibles para su Transformación.

El Municipio no cuenta actualmente con bienes disponibles para su transformación.

- Pasivo.



Cuentas por Pagar a Corto Plazo:

Representa los adeudos con proveedores por adquisición de bienes, servicios, contratos de obras públicas, anticipos de participaciones y programas sociales, derivados de operaciones del municipio, con vencimiento menor o igual a doce meses, El monto representa en su mayor parte adeudos con proveedores en proceso de Liquidación.

Retenciones y Contribuciones por Pagar a Corto Plazo: Representa el monto de las retenciones sobre las remuneraciones realizadas al personal, así como las contribuciones por pagar, entre otras, cuya liquidación se prevé realizar en un plazo menor o igual a doce meses.

Cuentas por Pagar a Largo Plazo:

Beneficios a los Empleados

El Municipio aplicó la Norma de información Financiera NIF D-3 "Beneficios a los empleados", aprobada por el Consejo Mexicano para la Investigación y Desarrollo de Normas de Información Financiera (CINIF) en julio de 2007, misma que es de aplicación obligatoria a partir del ejercicio 2008, en ésta se establecen las disposiciones y reglas de cuantificación y revelación contable de los pasivos por los beneficios a los empleados, las prestaciones contractuales del medio de pago o, en su caso del financiamiento que se utilice para efectos fiscales.

La NIF D-3 clasifica las remuneraciones a los trabajadores en beneficios a corto y largo plazo, por terminación, por retiro y la participación de los trabajadores en las utilidades de la empresa (PTU) cuando estas últimas son diferidas (Esta última es una regla no aplicable al Municipio). De esta clasificación, el estudio actuarial presenta los resultados de los beneficios por terminación y al retiro, que agrupan, en su caso, las prestaciones de prima de antigüedad, indemnización legal y pensiones, ya sea a edad avanzada por inhabilitación o fallecimiento.

La valuación actuarial se realizó con base al estudio de las prestaciones Contingentes, que son aquellas que se otorgan a favor de los trabajadores condicionadas a que se cumplan ciertos requisitos o algún evento. el Municipio otorga prestaciones contingentes a sus trabajadores tomando como referencia la Ley de Servicio Civil del Estado de Nuevo Leona si como las prestaciones descritas en la Ley Federal del Trabajo las cuales se consideran irrenunciables.

- Deuda Pública

Al 31 de Marzo de 2022, las obligaciones financieras directas contratadas en ejercicios anteriores a cargo del Municipio de García, Nuevo León, garantizadas con las participaciones federales, son las siguientes:

Contrato de Apertura de crédito simple con Banco del Bajío por un importe de \$107,680,373.74, con intereses sobre saldos insolutos ordinarios de 2.6 puntos porcentuales arriba de la TIIE a 28 días, pagaderos mensualmente, celebrado el 3 de diciembre de 2010 y con vencimiento en diciembre de 2025. Los fondos deberán ser destinados a la inversión pública productiva, de acuerdo a las autorizaciones expendidas por el H. Ayuntamiento del Municipio de García, Estado de Nuevo León y



el H. Congreso del Estado de Nuevo León, teniendo un saldo por pagar al 31 de marzo de 2022 por la cantidad de **\$40,507,182.74**.

Contrato de Apertura de crédito simple con Banco del Bajío por un importe de \$40,075,131.12, con intereses sobre saldos insolutos ordinarios de 2.6 puntos porcentuales arriba de la TIIE a 28 días, pagaderos mensualmente, celebrado el 19 de septiembre de 2012 y con vencimiento de 15 años, 180 (ciento ochenta) amortizaciones mensuales. Se dispuso en 2 ministraciones la primera por \$15,000,000.00 en el mes de diciembre 2012 y la segunda ministración por \$25,075.131,12 en enero del 2013. Los fondos deberán ser destinados a la inversión pública productiva, de acuerdo a las autorizaciones expendidas por el H. Ayuntamiento del Municipio de García, Estado de Nuevo León y el H. Congreso del Estado de Nuevo León, teniendo un saldo por pagar al 31 de marzo de 2022 por la cantidad de **\$ 16,370,143.86**.

Contrato de Apertura de crédito simple con Banco del Bajío por un importe de \$52,785,051.00, con intereses sobre saldos insolutos ordinarios de 2.6 puntos porcentuales arriba de la TIIE a 28 días, pagaderos mensualmente, celebrado el 17 de Octubre de 2013 y con vencimiento de 15 años, 180 (ciento ochenta) amortizaciones mensuales. Los fondos deberán ser destinados a la inversión pública productiva, de acuerdo a las autorizaciones expedidas por el H. Ayuntamiento del Municipio de García, Estado de Nuevo León y el H. Congreso del Estado de Nuevo León, teniendo un saldo por pagar al 31 de marzo de 2022 por la cantidad de **\$ 25,449,935.11**

Contrato de Apertura de crédito simple con Banco del Bajío por un importe de \$21,443,055.72, con intereses sobre saldos insolutos ordinarios de 2.6 puntos porcentuales arriba de la TIIE a 28 días, pagaderos mensualmente, celebrado el 17 de Octubre de 2013 y con vencimiento de 15 años, 180 (ciento ochenta) amortizaciones mensuales. Los fondos deberán ser destinados para la Reestructuración de Créditos, de acuerdo a las autorizaciones expedidas por el H. Ayuntamiento del Municipio de García, Estado de Nuevo León y el H. Congreso del Estado de Nuevo León, teniendo un saldo por pagar al 31 de marzo de 2022 por la cantidad de **\$10,338,615.63**

Total, Deuda Pública Interna al 31 de diciembre de 2021 es por la cantidad de \$92,427,334.90

- Activos y Pasivos Contingentes

Al 31 de marzo de 2022, el Municipio tenía los siguientes activos y pasivos contingentes:

- a) El Municipio tienen demandas en su contra, de varios de sus exfuncionarios, por diversas reclamaciones, todas ellas están en el proceso legal correspondiente; y dependiendo de las resoluciones que se llegasen a tener, esto pudiera traer como consecuencia que en el Municipio tuviera que realizar diferentes pagos en el corto plazo.
- b) De acuerdo con el Código Fiscal de la Federación, las autoridades tienen la facultad durante cinco años, de practicar revisiones a los contribuyentes y si se justifica, determinar diferencias de impuestos.
- c) El municipio presenta adeudos de contribuciones por pagar originadas por retenciones de impuestos efectuadas a personas físicas, las cuales al día de hoy se encuentran pendientes de pago.



II. NOTAS AL ESTADO DE ACTIVIDADES

- Ingresos de Gestión

Los ingresos se registran cuando existe jurídicamente el derecho de cobro de los impuestos, derechos y aprovechamientos que integran la cartera, el resto de impuestos, derechos, productos, aprovechamientos y financiamientos además de participaciones, aportaciones, convenios y otros beneficios se registran al momento de la recaudación.

- Gastos y Otras Pérdidas.

Los gastos se reconocen contablemente cuando se genere legalmente una obligación de pago a favor de terceros por la recepción de conformidad de bienes, servicios y obras contratadas.

III. NOTAS AL ESTADO DE VARIACIÓN EN LA HACIENDA PÚBLICA

- Hacienda Pública/Patrimonio

El monto de variación en la Hacienda Pública y Patrimonio se debe al Patrimonio generado del Ejercicio y es el resultado de los ingresos y gastos del Estado de Actividades.

Además se realizaron registros contables de gestión de ejercicios anteriores de acuerdo a los lineamientos emitidos por el CONAC.

IV. NOTAS AL ESTADO DE FLUJO DE EFECTIVO

- EFECTIVO Y EQUIVALENTES

Los saldos del efectivo y equivalentes se componen de la siguiente manera:

NOMBRE DE LA CUENTA	SALDO	SALDO
	ANTERIOR	ACTUAL
	2021	2022
Efectivo	\$ 445,000.00	\$ 490,000.00
Bancos/Tesorería	\$53,031,306.63	\$68,938,123.29
Fondos con Afectación Especifica	\$12,002,823.83	\$20,019,333.77

- Detalle de bienes muebles e inmuebles al 31 de diciembre de 2021, se integra como sigue:

<u>Concepto</u>	<u>Importe</u>
Bienes Inmuebles, Infraestructura y Construcciones en proceso	\$ 3,366,224,657.09
Bienes Muebles	167,151,632.45
Activos Intangibles	8,769,700.00
Depreciación, Deterioro y Amortización Acumulada de Bienes	(128,976,389.34)



Bienes muebles e inmuebles Neto \$ 3,413,169,600.20

NOTAS DE MEMORIA (CUENTAS DE ORDEN)

Las cuentas que se manejan para efectos de estas notas son Cuentas de Orden y se utilizan para registrar movimientos de valores que no afecten o modifiquen al balance

LEY DE INGRESOS

	2022	2021
Ley de Ingresos Estimada	1,032,314,645.88	1,030,570,024
Ley de Ingresos por Ejecutar	663,763,771.71	9,059,921
Modificación a la Ley de Ingresos Estimada	-	-
Ley de ingresos Devengada	368,550,874.17	1,136,256,385
Ley de Ingresos Recaudada	368,550,874.17	1,136,256,385

Municipio de García, Nuevo León

Balanza General del mes de Marzo del 2022

Fecha: Jueves, 28 de abril de 2022, 11:13:15 a. m.

Página: 1

	Saldo Anterior		Movimientos del Mes		Saldo Actual	
	Cargos	Creditos	Cargos	Creditos	Cargos	Creditos
0102 FONDO PARA GASTOS MENORES	490,000.00				490,000.00	
0105 RECURSOS PROPIOS	80,938,263.79		135,478,542.70	147,478,683.20	68,938,123.29	
0106 FONDO DE INFRAESTRUCTURA	3,810,079.15		3,772,606.18		7,582,685.33	
0107 FONDO DE FORTALECIMIENTO	14,169,403.04		25,848,854.09	21,647,970.79	18,370,286.34	
0108 OTROS PROGRAMAS DEL MPIO	16,587,942.06		3,582,408.63	151,016.92	20,019,333.77	
0116 DEUDORES DIVERSOS	247,178.35		89,465.25	72,853.60	263,790.00	
0117 GASTOS POR COMPROBAR	746,664.20		87,310.55	60,653.00	773,321.75	
0119 GASTOS Y SEGUROS PAGADOS POR			522,084.00		522,084.00	
0120 CUENTAS POR COBRAR	192,249.00		38,546.00		230,795.00	
0124 FIDEICOMISO	26,885,152.93		8,007,428.70	17,203,094.18	17,689,487.45	
0129 FIDEICOMISO AFIRME 74532	815,183.97		4,646,570.45	5,073,204.36	388,550.06	
0140 MOBILIARIO Y EQUIPO DE OFICINA	17,950,523.29		798,668.63		18,749,191.92	
0141 EQUIPO MEDICO	8,730,162.79				8,730,162.79	
0142 MOBILIARIO EQUIPO EDUCACIONAL	797,213.75		230,985.00		1,028,198.75	
0143 EQUIPO DE COMPUTO Y	20,124,661.75		658,871.57		20,783,533.32	
0144 VEHICULOS Y EQUIPO DE	94,566,154.20		1,170,000.00		95,736,154.20	
0145 ACTIVOS INTANGIBLES	8,769,700.00				8,769,700.00	
0146 EQUIPO DE TRANSPORTE (F. IDE	2,130,209.20				2,130,209.20	
0147 EQUIPO DE TRANSPORTE	1,960,000.00				1,960,000.00	
0148 TERRENOS	3082,742,441.00				3082,742,441.00	
0149 EDIFICIOS NO HABITACIONAL	104,431,229.00				104,431,229.00	
0150 MAQUINARIA OTROS EQUIPO Y	5,550,775.96		59,298.09		5,610,074.05	
0151 EQUIPO DE DEFENSA Y SEGURIDAD	2,324,555.00				2,324,555.00	
0154 DEPRECIACION ACUM MAQ OTROS	3,488,935.69				3,488,935.69	
0155 DEPRECIACION ACUM EQUIPO E	2,605,013.47				2,605,013.47	
0156 DEPRECIACION ACUM MOBILIARIO Y	301,893.25				301,893.25	
0157 DEPRECIACION ACUM MUEBLES DE	5,122,610.64				5,122,610.64	
0158 DEPRECIACION ACUM EQUIPO DE	15,086,398.96				15,086,398.96	
0159 DEPRECIACION ACUM DE EQUIPO DE	61,525,568.64				61,525,568.64	
0160 AMORT ACUMULADA EDIFICIOS NO	39,755,977.58				39,755,977.58	
0161 AMORTIZACION DE ACTIVOS	1,089,991.11				1,089,991.11	
0201 IMPUESTOS POR PAGAR	49,476,622.57		2,879,143.98	2,129,444.33	48,726,922.92	
0202 OTRAS DEDUCCIONES	3,372,483.77		174,668.22	442,643.59	3,640,459.14	
0205 CUENTAS POR PAGAR A CORTO	26,092,800.95		833,333.33		25,259,467.62	
0206 CUENTAS POR PAGAR A LARGO	79,028,763.75				79,028,763.75	
0211 CUENTAS POR PAGAR	105,019,378.90		67,950,799.96	71,967,078.12	109,035,657.06	
0218 OBLIGACIONES LABORALES	25,174,766.72				25,174,766.72	
0301 PATRIMONIO FINANCIERO	3150,248,227.86		70,742.00		3150,699,569.86	
0402 PREDIAL	71,225,192.29				76,343,751.29	
0403 ADQUISICION DE INMUEBLES	66,005,415.87				85,995,495.39	

Municipio de García, Nuevo León

Balanza General del mes de Marzo del 2022

Fecha: jueves, 28 de abril de 2022, 11:13:15 a. m.

Página: 2

	Saldo Anterior		Movimientos del Mes		Cargos	Saldo Actual
	Cargos	Creditos	Cargos	Creditos		
0408 RECARGOS Y ACCESORIOS		115.19		94.41		209.60
0413 CONSTRUCCIONES Y		4,760,098.17		1,422,570.67		6,182,668.84
0415 INSCRIPCION Y REFRENDO		3,950,850.48		973,232.82		4,924,083.30
0417 REVISION, INSPECCION Y		572,192.80		308,673.44		880,866.24
0418 EXPEDICION DE LICENCIAS		196,990.65		877,396.92		1,074,387.57
0420 LIMPIA Y RECOLECCION DE		1,167,308.00		137,157.28		1,304,465.28
0427 ESTACIONAMIENTO EXCLUSIVO		42,054.55		63,986.81		106,041.36
0428 SERV. MUNICIPALES DE		89,639.50		27,328.00		116,967.50
0440 EVENTOS MUNICIPALES		6,171.00		8,761.00		14,932.00
0442 APLICACION DE EXAMEN DE APROB.		460,065.00		262,668.00		722,733.00
0445 MULTAS		2,308,679.77		1,324,561.86		3,633,241.63
0446 DONATIVOS		87,000.00		16,000.00		103,000.00
0448 CAUCIONES CUYA PERDIDA SE		150,660.81		4,000.00		154,660.81
0455 FONDO GENERAL DE		59,739,004.10		17,901,102.10		77,640,106.20
0471 APORTACION FEDERAL		50,225,578.00		25,847,473.75		76,073,051.75
0475 OTRAS APORTACIONES		10,551,734.02		3,572,056.01		14,123,790.03
0488 OTROS		1,090,521.98		645,457.73		1,735,979.71
0490 APORTACION FEDERAL		3,770,934.40		3,770,934.40		7,541,868.80
0493 FONDO DESCENTRALIZADO		2,539,124.96		1,012,102.64		3,551,227.60
0495 PARTICIPACIONES ESTATALES		4,659,084.07		1,668,262.20		6,327,346.27
0501 SUELDOS	26,925,994.24		14,115,550.85	421,873.46	40,619,671.63	
0502 SUELDOS PERSONAL EVENTUAL	13,843,624.30		7,316,700.80		21,160,325.10	
0503 TIEMPO EXTRA	1,862,317.42		924,197.62		2,786,515.04	
0505 VACACIONES	109,027.19		99,691.27		208,718.46	
0506 PRIMA VACACIONAL	16,701.50		18,509.42		35,210.92	
0507 AGUINALDO	253,414.55		251,910.38		505,324.93	
0508 PENSIONES Y JUBILACIONES A	199,063.82		101,163.33		300,227.15	
0509 LIQUIDACIONES	611,260.88		992,849.36		1,604,110.24	
0510 COMPENSACIONES	764,047.07		435,776.11		1,199,823.18	
0511 HONORARIOS	69,600.00		23,200.00		92,800.00	
0514 AGUINALDO EVENTUAL	341,612.14		250,368.24		591,980.38	
0516 PRIMA VACACIONAL EVENTUAL	10,333.13		7,965.86		18,298.99	
0519 BONO APOYO ECONOMICO	639,043.63		308,208.36		947,251.99	
0520 BONO DIA DE LAS MADRES	37,246.88				37,246.88	
0521 PRESTACIONES SEGUN CONVENIO	135,000.00				135,000.00	
0524 UNIFORMES	6,505,888.48		2,524,652.49		9,030,540.97	
0525 SERVICIO MEDICO	5,431,935.95		5,062,940.93		10,494,876.88	
0526 MEDICAMENTOS	1,313,928.02		272,438.06		1,586,366.08	
0527 ANALISIS CLINICOS			600.00		600.00	
0530 CONSUMOS DE ALIMENTOS DEL	347,622.98		3,480.00		351,102.98	

Municipio de García, Nuevo León

Balanza General del mes de Marzo del 2022

Fecha: jueves, 28 de abril de 2022, 11:13:15 a. m.

Página: 3

	Saldo Anterior		Movimientos del Mes		Cargos	Saldo Actual
	Cargos	Creditos	Cargos	Creditos		
0532 GASTOS FUNERARIOS	108,181.60		133,922.00		242,103.60	
0534 CAPACITACION	470,000.00				470,000.00	
0550 CONSUMO DE ENERGIA ELECTRICA	2,132,683.00		258,717.00		2,391,400.00	
0551 SERVICIO TELEFONICO	665,379.81		340,820.76		1,006,200.57	
0552 SERVICIOS DE AGUA Y DRENAJE	8,392.00		2,628.68		11,020.68	
0553 GASTOS DE VIAJE	19,208.00				19,208.00	
0555 ATENCIONES A FUNCIONARIOS	7,888.00				7,888.00	
0556 ATENCIONES A COMUNIDADES	206,415.85		167,941.78		374,357.63	
0558 GASTOS DE CAFETERIA	99,874.97		53,938.39		153,813.36	
0559 "RADIO, PRENSA Y TELEVISION	506,628.84		441,061.36		947,690.20	
0560 SEGURO DE UNIDADES	2,083,597.82		184,142.79		2,267,740.61	
0561 "REFRENDOS, PLACAS Y	773,633.14		5,196.00		778,829.14	
0562 MULTAS Y SANCIONES	10,523,388.00		383,630.00		10,907,018.00	
0563 ARRENDAMIENTO DE INMUEBLES	846,588.43		35,703.82		882,292.25	
0564 ARRENDAMIENTO DE EQUIPO DE	151,124.80		503,849.06		654,973.86	
0565 ARRENDAMIENTO DE MAQUINARIA	324,278.00		989,967.40		1,314,245.40	
0566 ARRENDAMIENTO DE EQUIPO DE	16,179,037.36		4,603,914.16		20,782,951.52	
0567 RECOLECCION Y	51,040.00				51,040.00	
0568 SISTEMA DE COMPUTO	44,660.00		194,648.00		239,308.00	
0569 ARRENDAMIENTO DE EQUIPO DE	48,095.92				48,095.92	
0570 PAPELERIA Y ARTICULOS DE	460,122.23		912,725.22		1,372,847.45	
0571 ARTICULOS PARA ASEO Y LIMPIEZA	1,171,483.15		526,038.61		1,697,521.76	
0574 MATERIAL DE IMPRENTA	786,770.06		429,419.63		1,216,189.69	
0575 MATERIAL DE CONSTRUCCION	13,610.00				13,610.00	
0576 MATERIAL ELECTRICO EDIFICIOS	716.88		128,987.39		129,704.27	
0577 MATERIAL DE PLOMERIA Y	46,328.20		319,754.49		366,082.69	
0578 MATERIAL DEPORTIVO Y TROFEOS	133,719.00		536,382.26		670,101.26	
0579 SE#ALAMIENTOS VIALES	62,408.00		693,884.16		756,292.16	
0580 PINTURA	1,259,393.60		1,164,609.85		2,424,003.45	
0582 HERRAMIENTAS	88,408.94		65,055.48		153,464.42	
0585 ALIMENTOS PARA ANIMALES			53,714.96		53,714.96	
0590 GASOLINA	8,247,539.44		5,813,351.61		14,060,891.05	
0592 GAS L.P.	2,912.02		699.20		3,611.22	
0594 LLANTAS	402,888.16		113,939.84		516,828.00	
0595 ACUMULADORES	59,720.28		18,761.84		78,482.12	
0596 ACEITES Y LUBRICANTES	16,746.80		36,406.96		53,153.76	
0597 MATERIAL PARA PAVIMENTACION Y	1,117,640.00		180,400.00		1,298,040.00	
0598 MATERIAL MEDICO	1,115,209.50		205,398.88		1,320,608.38	
0600 MANTENIMIENTO DE ALUMBRADO	2,940,602.54		2,747,047.81		5,687,650.35	
0604 MANTENIMIENTO DE CORDONES DE	269,491.20				269,491.20	

Municipio de García, Nuevo León

Balanza General del mes de Marzo del 2022

Fecha: jueves, 28 de abril de 2022, 11:13:15 a. m.

Página: 4

	Saldo Anterior		Movimientos del Mes		Cargos	Saldo Actual	Creditos
	Cargos	Creditos	Cargos	Creditos			
0605 "MANTENIMIENTOS PARQUES,	874,592.38		1,009,458.81		1,884,051.19		
0607 MANTENIMIENTO DE EDIFICIOS	2,186,205.31		1,208,959.59		3,395,164.90		
0609 MANTENIMIENTO DE VEHICULOS	2,706,601.21		3,978,229.54		6,684,830.75		
0610 ENDEREZADO PINTURA Y	95,438.64		596,541.60		691,980.24		
0613 MTTO EQUIPO DE COMPUTO	185,600.00		198.01		185,798.01		
0614 MANTENIMIENTO DE APARATOS	35,844.00		38,454.00		74,298.00		
0615 MANTENIMIENTO DE EQUIPO DE	14,247.12		71,250.87		85,497.99		
0619 MANTENIMIENTO DE MAQUINARIA	171,585.58		55,953.54		227,539.12		
0620 BONO DE CALIDAD	5,023,095.58		2,627,347.83		7,650,443.41		
0626 APOYOS EN MATERIALES DE	37,961.00				37,961.00		
0628 APOYO PARA MANTENIMIENTO DE	187,009.89		122,960.37		309,970.26		
0629 IMPULSO ECONOMICO PROYECTOS	266,323.24		343,773.31		610,096.55		
0638 APOYOS ECONOMICOS A	54,670.00		800.00		55,470.00		
0640 FUNERALES A PERSONAS DE	4,000.00				4,000.00		
0641 ATENCION MEDICA A PERSONAS DE	24,206.40		14,400.00		38,606.40		
0644 BRIGADAS Y APOYOS PARA LA	6,581,723.77		1,551,993.00		8,133,716.77		
0650 APOYO ECONOMICO A EQUIPOS			7,900.00		7,900.00		
0651 APOYOS Y EVENTOS PERSONAS DE	196,311.44		28,257.60		224,569.04		
0653 APOYO A EJIDOS Y COLONIAS	7,424.00				7,424.00		
0655 APORTACIONES A LA CRUZ VERDE	400,000.00		200,000.00		600,000.00		
0657 APORTACIONES A BOMBEROS	200,000.00		100,000.00		300,000.00		
0664 INFORME DEL PRESIDENTE	26,100.00				26,100.00		
0675 POSADAS NAVIDENAS	114,556.96				114,556.96		
0677 FESTEJOS PATRONALES (FERIAS)	112,851.76				112,851.76		
0678 EVENTOS CULTURALES	75,107.68				75,107.68		
0680 EVENTOS DE SEMANA SANTA			174,000.00		174,000.00		
0682 EVENTOS	2,708,796.04		1,379,009.16		4,087,805.20		
0687 EVENTOS DEPORTIVOS	4,732.80				4,732.80		
0689 OPERATIVOS			818,808.97		818,808.97		
0690 EQUIPO DE TRANSPORTE			1,570,000.00		1,570,000.00		
0692 ADQUISICIONES MENORES DE	160,163.05		97,885.28		258,048.33		
0693 ADQ. MENORES EQUIPO DE	33,914.71		101,214.43		135,129.14		
0697 ADQ. MENORES DE MOBILIARIO Y	12,652.24		9,712.10		22,364.34		
0698 INDEMINIZACIONES POR DAÑOS			2,300.00		2,300.00		
0705 BONO DE CARGO	1,680,000.00		833,000.00		2,513,000.00		
0708 BONO FUERZAS ESP.	913,710.00		444,235.00		1,357,945.00		
0709 DIA FESTIVO	16,194.08		2,466.67		18,660.75		
0753 MEDICAMENTO CONTROL CANINO	137,094.93				137,094.93		
0821 OBRAS GENERALES	2,158,852.41				2,158,852.41		
0901 MATERIAL DE FERRETERIA	347,022.01		79,309.68		426,331.69		

Municipio de García, Nuevo León

Balanza General del mes de Marzo del 2022

Fecha: jueves, 28 de abril de 2022, 11:13:15 a. m.

Página: 5

	Saldo Anterior		Movimientos del Mes		Cargos	Saldo Actual
	Cargos	Creditos	Cargos	Creditos		
0924 GASTOS COVID-19	275,484.92		359,553.60		635,038.52	
0926 MATERIAL MEDICO (CONTROL			51,682.18		51,682.18	
1203 COMISIONES Y SITUACIONES	353,080.24		212,592.44		565,672.68	
1204 PAGO INTERESES CRED. BAJIO 107	590,845.07		283,778.66		874,623.73	
1205 DEVOLUCION DE RECIBOS	23,517.96		9,980.54		33,498.50	
1206 CANCELACION DE RECIBOS	8,169.00		20,567.00	10,089.00	18,647.00	
1227 COMISIONES OXO (PREDIAL)	4,410.45		418.77		4,829.22	
1340 PAGO CAPITAL CRED. BAJIO 107 MDP	1,541,714.00		778,053.00		2,319,767.00	
1341 PAGO INTERESES CRED. BAJIO 15	86,389.48		41,732.64		128,122.12	
1342 PAGO CAPITAL CREDITO BAJIO	178,571.41		89,285.71		267,857.12	
1345 PAGO INTERESES CRED. BAJIO 25	146,493.52		70,789.36		217,282.88	
1346 PAGO CAPITAL CREDITO BAJIO 25	298,513.46		149,256.73		447,770.19	
1386 INTERESES CRED. BANOBRAS 21.4	148,111.62		67,931.80		216,043.42	
1388 CAPITAL CRED. BANOBRAS 21.4	255,274.46		127,637.23		382,911.69	
1389 INTERESES CRED. BAJIO 52.7 MILL.	364,597.29		167,223.53		531,820.82	
1390 CAPITAL CRED. BAJIO 52.7 MILL.	628,393.48		314,196.74		942,590.22	
2007 PROGRAMA EMPLEO TEMPORAL	3,716,886.42		1,021,716.23		4,738,602.65	
2092 CONSULTORIAS,ASESORIAS	150,521.55		1,755,654.00		150,521.55	
2093 ALUMBRADO PUBLICO	2,022,190.16				3,777,844.16	
2094 MANTENIMIENTO DE ALUMBRADO	219,825.22				219,825.22	
2200 SERVICIO DE CREACION Y DIFUSION			78,880.00		78,880.00	
2215 EQUIPAMIENTO DE TRANSPORTE	4,471,800.36		1,030,660.00		5,502,460.36	
2281 EQUIPAMIENTO DE TRANSPORTE	2,897,669.94				2,897,669.94	
2284 SERVICIO DE ALUMBRADO	9,972,178.86		4,986,089.42		14,958,268.28	
2296 EQUIPO PARA SEGURIDAD CIVIL	79,378.80		359,884.20		439,263.00	
2340 EQUIPAMIENTO DE SEG PUBLICA	41,056.44				41,056.44	
2369 3371 SERVICIOS DE PROTECCION Y	174,000.00		58,000.00		232,000.00	
2372 RECOLECCION Y TRANSP DE	12,612,682.96		5,847,357.10		18,460,040.06	
2378 REHAB DE PARQUE ACUATICO	140,458.18				140,458.18	
2382 CONST CANCHA POLIVALENTE	120,951.24				120,951.24	
2386 REHAB. DE PLAZA PUBLICA	789,616.22				789,616.22	
2387 REHAB PLAZA PUBLICA VALLE SAN	793,988.88				793,988.88	
2392 REHAB DE PUENTE VEHICULAR	156,305.62				156,305.62	
2398 REHAB PLAZA Y CANCHA FRAILE II	257,191.96				257,191.96	
2413 REHAB DE PLAZA CANCHA B.	755,647.14				755,647.14	
2434 ADECUACION VIAL AVE. JUAREZ COL	496,153.42				496,153.42	
2441 EVENTOS DE ARRANQUE DE OBRA Y	21,924.00				21,924.00	
2449 FAB. E INST DE PARABUSES	2,622,849.77				2,622,849.77	
2467 REHABIL PLAZA PUBLICA	294,471.80				294,471.80	
2479 CONSTRUC PLAZA HDA. SOL	1,044,903.71				1,044,903.71	

Municipio de García, Nuevo León

Balanza General del mes de Marzo del 2022

Fecha: jueves, 28 de abril de 2022, 11:13:15 a. m.

Página: 6

	Saldo Anterior		Movimientos del Mes		Cargos	Saldo Actual	Creditos
	Cargos	Creditos	Cargos	Creditos			
2480 AMPLIAC DE PANTEON MUN	317,550.74		244,337.13		561,887.87		
2484 CONST CAPILLAS VELATORIAS	4,474,274.38				4,474,274.38		
2485 CONST DE CAPILLAS VELATORIAS	4,560,986.00				4,560,986.00		
2488 ADECU VIAL Y CONST DE BANQUETA	744,278.50				744,278.50		
2492 ALUMBRADO PUBLICO LERDO DE	1,799,723.80				1,799,723.80		
2495 CONS DE INFRAES SUBTERRANEA	24,999,947.18				24,999,947.18		
2496 SECCION DE CAJON PARA PASO	2,535,273.25				2,535,273.25		
2498 REABIL PLAZA Y CANCHA COL LOS		744,278.50				744,278.50	744,278.50
2500 CONST. DE CANCHA POLIVALENTE	1,518,430.94				1,518,430.94		
2502 REHABIT AREAS DE CONVIVENCIA	2,534,173.14				2,534,173.14		
2505 REHABIL CANCHA POLIVALENTE COL	1,252,000.06				1,252,000.06		
2508 REHABIL CANCHA POLIVALENTE COL	893,568.77				893,568.77		
2509 REHABIL CANCHA POLIVALENTE COL	1,062,966.80				1,062,966.80		
2510 REJA PERIMETRAL ILUMINACION Y	2,454,881.97				2,454,881.97		
2511 BACHEO MENOR VIALIDADES COL.	1,757,087.75				1,757,087.75		
2512 REHABIL DE CUERPO PONIENTE DE	3,336,824.08				3,336,824.08		
2513 ADEC VIAL Y PARABUS CON ILLUM	1,312,791.14				1,312,791.14		
2514 CONST DE REJA PERIML PARA SEG	1,850,388.63				1,850,388.63		
2515 REHABIL DE CRUCEROS EN AV. LAS	1,175,465.12				1,175,465.12		
2516 RECARPETEO DE CALLE LERDO DE	2,918,720.58				2,918,720.58		
2518 ILUMINACION Y REHABIIL DE	1,086,499.86				1,086,499.86		
2521 REHABIL PLAZA PUBLICA C.	3,276,727.60				3,276,727.60		
2522 REHABIL. DE ESPACIO MULTIDEPOR	3,407,941.50				3,407,941.50		
2523 REHABIL CANCHA POLIV COL	1,069,798.48				1,069,798.48		
2528 REHABIL PLAZA PUB COL INFONAVIT	1,669,123.30				1,669,123.30		
2529 CANCHA MULTIDEP COL ARBOLEDAS	1,499,893.51				1,499,893.51		
2530 CONST ESPACIO MULTIDEPORATIVO	3,043,674.42				3,043,674.42		
2535 OP-MGNL-FTM-05/21-IR REHABIL	3,524,652.35				3,524,652.35		
2543 OP-MGNL-SIP-12/21-IR REHAB	2,038,077.83				2,038,077.83		
2545 REP ANDADOR PEATONAL EN SAN	2,589,341.76				2,589,341.76		
2547 REP ANDADOR PEAT COL VALLE DE	1,194,540.88				1,194,540.88		
2551 REHAB. DRENAJE PLUV COLPARAJE	566,506.04				566,506.04		
2553 REP DESLAVE AV LINCOLN	192,478.28				192,478.28		
2556 REHABIL PAVIM PASEO DE LAS	3,487,880.42				3,487,880.42		
2558 REHABIL. CALLE ANDRES DE OLMO	2,469,516.62				2,469,516.62		
2559 RECARPT CUERPO SUR AV	3,396,495.49				3,396,495.49		
2560 REHABIL PAVIM HEBERTO CASTILLO	2,830,652.53				2,830,652.53		
2562 CONST CANCHA POL CALLE PRESA	1,695,141.55				1,695,141.55		
2563 RECONTS CANCHA POL C-DR.	3,339,428.54				3,339,428.54		
2566 RECONTS CANCHA POL VALLE	1,264,362.19				1,264,362.19		

Municipio de García, Nuevo León

Balanza General del mes de Marzo del 2022

Fecha: jueves, 28 de abril de 2022, 11:13:15 a. m.

Página: 7

	Saldo Anterior		Movimientos del Mes		Saldo Actual	
	Cargos	Creditos	Cargos	Creditos	Cargos	Creditos
2568 REHABIL CANCHA CALLE SANTA	1,002,193.07				1,002,193.07	
2569 ESPACIO DE PATINAJE	234,786.98				234,786.98	
2570 REHABIL CANCHA POL CALLE ORIION	749,022.45				749,022.45	
2574 ALUMBRADO PUB. PARQUE LINEAL	411,970.87				411,970.87	
2575 ILUMINACION ANDADPLAZA SIERRA	410,909.22				410,909.22	
2576 DESAZOLVECANA C-FCO VILLA	411,537.93				411,537.93	
2577 LIMPIEZA CANAL AV.CAPELLANIA	405,927.25				405,927.25	
2578 REHABIL CANAL AV. MTY Y CALLE	406,479.08				406,479.08	
2579 RETIRO MAT CALLE VILLAGRAN Y AV	407,054.63				407,054.63	
2580 REHABIL DEL CAUCE CANAL CALLE	411,992.61				411,992.61	
2581 RETIRO DE MATERIAL SEGURIDAD	736,479.36				736,479.36	
2582 DRENAJE PLUV C-VENUSTIANO	7,914,045.78				7,914,045.78	
2583 REHABIL CANCHA POLIVALENTE	1,159,341.06				1,159,341.06	
2584 DRENAJE PLUV EN C. PASEO DE LOS	1,653,836.60				1,653,836.60	
2585 REHABIL CANCHA COL REAL DE CAP	3,299,769.13				3,299,769.13	
2586 REHABIL AREA DE JUEGOS PARQUE	3,021,586.29				3,021,586.29	
2587 DRENAJ PLUV AV.VILLA CORONA	843,963.02				843,963.02	
2588 REHABIL PAVIMTO C.16 DE SEPT	3,212,175.63				3,212,175.63	
2589 REHABIL PLAZA PUB	567,954.19				567,954.19	
2590 BANQUETA PEATONAL ENTRE	318,901.26				318,901.26	
2591 REHABIL. CANCHA POL EN AREA	864,540.61				864,540.61	
2592 REHABIL DE CANCHA POL C JOYAS	866,775.38				866,775.38	
2593 REHABIL DE CALLE JUAREZ COL.	3,450,744.43				3,450,744.43	
2594 RECONST. DE ANDADOR PEAT EN	385,897.20				385,897.20	
2595 ARBOTANTES COL PARQUES	240,763.56				240,763.56	
2596 REPAR ALUM PUBLICO COL	383,411.00				383,411.00	
2597 REPARACION VIALIDADSV JARDIND E	304,560.49				304,560.49	
2598 CONST DE PAVIMENTO EN CRUCE	307,368.14				307,368.14	
2599 REP APROCHE DE PTE LADO	608,897.36				608,897.36	
2600 REHABIL PLZA C-BOSQUE PERUANO	1,407,933.92				1,407,933.92	
2601 RECONTS DOS CANCHAS COL	1,843,128.64				1,843,128.64	
2602 ELABORACION DE ESTUDIOS	194,964.00				194,964.00	
2603 RECONS CALLE GENARO GZA	3,842,140.41				3,842,140.41	
2604 OBRA DE MIITIGACION DE RIESGO	992,996.11				992,996.11	
2605 RECONST CALLE GENARO GARZA	2,985,890.18				2,985,890.18	
2606 BACHEO CONCRETO HIDRAULICO	2,434,585.41				2,434,585.41	
2607 RECONS CALLE GENARO GARZA	4,130,482.23				4,130,482.23	
2608 RECONSTRUC CALLE GNRO GARZA	4,780,676.74				4,780,676.74	
2609 SUMINISTRO E INSTALACION DE	413,250.53				413,250.53	
2610 REHABIL CNTR0 DE ATENCION DEF	387,034.48				387,034.48	
			362,508.60			

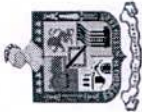
Municipio de García, Nuevo León

Balanza General del mes de Marzo del 2022

Fecha: jueves, 28 de abril de 2022, 11:13:15 a. m.

Página: 8

	Saldo Anterior		Movimientos del Mes		Cargos	Saldo Actual
	Cargos	Creditos	Cargos	Creditos		
2611 REHABIL EDIF DIF MPAL CALLE CR	531,198.00				531,198.00	
2620 OBRAS RECURSO PROPIO	2,465,081.23		1,729,071.25		4,194,152.48	
2621 OBRAS FONDO DE	853,798.14		2,588,700.09		3,442,498.23	
8110 LEY DE INGRESOS ESTIMADA	1032,314,645.88				1032,314,645.88	
8120 LEY DE INGRESOS POR EJECUTAR		748,716,230.27	87,562,663.59	2,610,205.03		663,763,771.71
8140 LEY DE INGRESOS DEVENGADA		283,598,415.61	90,172,868.62	90,172,868.62		368,550,874.17
8150 LEY DE INGRESOS RECAUDADA		1152,314,647.20	2,610,205.03	87,562,663.59		1152,314,647.20
8210 PRESUPUESTO DE EGRESOS						
8220 PRESUPUESTO DE EGRESOS POR	966,152,683.34		421,873.46	97,326,887.13	869,247,669.67	
8240 PRESUPUESTO DE EGRESOS			97,748,760.59	97,748,760.59		
8250 PRESUPUESTO DE EGRESOS			97,748,760.59	97,748,760.59		
8260 PRESUPUESTO DE EGRESOS	34,356,748.72		99,745,633.89	84,006,620.47	50,095,762.14	
8270 PRESUPUESTO DE EGRESOS	151,805,215.14		83,584,747.01	2,418,746.76	232,971,215.39	
Total	6,036,361,421.05	6,036,361,421.05	911,728,659.89	911,728,659.89	6,124,466,442.16	6,124,466,442.16



Municipio de García, Nuevo León

Estado Analítico de Ingresos por Rubro de Ingresos

Informe Acumulado al 31 de Marzo del 2022



García

SOMOS FAMILIA | 2021-2024

Rubro de Ingresos	I N G R E S O S						Diferencia 6 = (5 - 1)
	Estimado 1	Ampliaciones/ (Reducciones) 2	Modificado 3 = (1 + 2)	Devengado 4	Recaudado 5		
TOTAL INGRESOS PRESUPUESTARIOS	1,032,314,645.88	0.00	1,032,314,645.88	368,550,874.17	368,550,874.17	-663,763,771.71	
Impuestos	362,584,217.88	0.00	362,584,217.88	162,339,456.28	162,339,456.28	-200,244,761.60	
Cuotas y Aportaciones de Seguridad Social	0.00	0.00	0.00	0.00	0.00	0.00	
Contribuciones de Mejoras	0.00	0.00	0.00	0.00	0.00	0.00	
Derechos	86,200,331.76	0.00	86,200,331.76	14,589,480.09	14,589,480.09	-71,610,851.67	
Productos	0.00	0.00	0.00	0.00	0.00	0.00	
Aprovechamientos	7,872,445.68	0.00	7,872,445.68	3,633,241.63	3,633,241.63	-4,239,204.05	
Ingresos por Venta de Bienes, Prestación de Servicios y Otros Ingresos	9,701,189.64	0.00	9,701,189.64	2,731,305.52	2,731,305.52	-6,969,884.12	
Participaciones, Aportaciones, Convenios, Incentivos Derivados de la Colaboración	565,956,460.92	0.00	565,956,460.92	185,257,390.65	185,257,390.65	-380,699,070.27	
Transferencias, Asignaciones, Subsidios y Subvenciones, y Pensiones y Jubilaciones	0.00	0.00	0.00	0.00	0.00	0.00	
Ingresos Derivados de Financiamientos	0.00	0.00	0.00	0.00	0.00	0.00	
T O T A L I N G R E S O S	1,032,314,645.88	0.00	1,032,314,645.88	368,550,874.17	368,550,874.17	-663,763,771.71	

* Los ingresos excedentes se presentan para efectos de cumplimiento de la Ley General de Contabilidad Gubernamental

Ingresos excedentes*

Lic. Carlos Alberto Guevara Garza
Presidente Municipal

C.P. José Ricardo Valadez López
Tesorero Municipal

C. Maria Luisa Silva Jaramillo
Sindico Primera



Municipio de Garcia, Nuevo León

Estado Analítico de Ingresos por Fuente de Financiamiento

Informe Acumulado al 31 de Marzo del 2022



García
SCMOS FAMILIA | 2021-2024

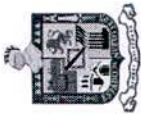
NOR 01.09.001 Estado Analítico de Ingresos Por Fuente de Financiamiento	I N G R E S O S					Diferencia 6 = (5 - 1)
	1 Estimado	2 Ampliaciones/ (Reducciones)	3 = (1 + 2) Modificado	4 Devengado	5 Recaudado	
Ingresos del Poder Ejecutivo Federal o Estatal y de los Municipios	1,022,613,456.24	0.00	1,022,613,456.24	365,819,568.65	365,819,568.65	-656,793,887.59
Impuestos	362,584,217.88	0.00	362,584,217.88	162,339,456.28	162,339,456.28	-200,244,761.60
Contribuciones de Mejoras	0.00	0.00	0.00	0.00	0.00	0.00
Derechos	86,200,331.76	0.00	86,200,331.76	14,589,480.09	14,589,480.09	-71,610,851.67
Productos	0.00	0.00	0.00	0.00	0.00	0.00
Aprovechamientos	7,872,445.68	0.00	7,872,445.68	3,633,241.63	3,633,241.63	-4,239,204.05
Participaciones, Aportaciones, Convenios, Incentivos Derivados de la Colaboración Fiscal	565,956,460.92	0.00	565,956,460.92	185,257,390.65	185,257,390.65	-380,699,070.27
Transferencias, Asignaciones, Subsidios y Subvenciones, y Pensiones y Jubilaciones	0.00	0.00	0.00	0.00	0.00	0.00
Ingresos de los Entes Públicos de los Poderes Legislativo y Judicial, de los Órganos Autónomos	9,701,189.64	0.00	9,701,189.64	2,731,305.52	2,731,305.52	-6,969,884.12
Cuotas y Aportaciones de Seguridad Social	0.00	0.00	0.00	0.00	0.00	0.00
Ingresos por Venta de Bienes, Prestación de Servicios y Otros Ingresos	9,701,189.64	0.00	9,701,189.64	2,731,305.52	2,731,305.52	-6,969,884.12
Ingresos Derivados de Financiamientos	0.00	0.00	0.00	0.00	0.00	0.00
Ingresos Derivados de Financiamientos	0.00	0.00	0.00	0.00	0.00	0.00
T O T A L I N G R E S O S	1,032,314,645.88	0.00	1,032,314,645.88	368,550,874.17	368,550,874.17	-663,763,771.71
				Ingresos excedentes ¹		

¹ Los ingresos excedentes se presentan para efectos de cumplimiento de la Ley General de Contabilidad Gubernamental

Lic. Carlos Alberto Guevara Garza
Presidente Municipal

C.P. José Ricardo Valdez López
Tesorero Municipal

C. Maria Luisa Silva Jaramillo
Sindico Primera



Municipio de García, Nuevo León

Estado Analítico del Ejercicio del Presupuesto de Egresos

Clasificación Funcional (Finalidad y Función)

Informe Acumulado al 31 de Marzo del 2022

NOR 01_09_002

Elaborado el 26 de Abril del 2022



García
SOMOS FAMILIA | 2021-2024

Concepto	E G R E S O S						Sub-Ejercicio 6 = (3 - 4)
	Aprobado	Ampliaciones/ (Reducciones)	Modificado	Devengado	Pagado		
	1	2	3 = (1 + 2)	4	5		
TOTAL GENERAL	1,152,314,646.00	0.00	1,152,314,646.00	283,115,117.93	233,019,355.79	869,199,528.07	
01 Gobierno	1,019,091,047.76	0.00	1,019,091,047.76	274,333,150.02	225,034,330.28	744,757,897.74	
0101 Legislación	0.00	0.00	0.00	137,094.93	0.00	-137,094.93	
0102 Justicia	0.00	0.00	0.00	0.00	0.00	0.00	
0103 Coordinación de la política de gobierno	908,104,636.20	0.00	908,104,636.20	247,466,475.09	206,396,922.86	660,638,161.11	
0104 Relaciones exteriores	0.00	0.00	0.00	0.00	0.00	0.00	
0105 Asuntos financieros y hacendarios	0.00	0.00	0.00	0.00	0.00	0.00	
0106 Seguridad nacional	0.00	0.00	0.00	0.00	0.00	0.00	
0107 Asuntos de orden público y de seguridad interior	97,628,352.24	0.00	97,628,352.24	26,729,580.00	18,637,407.42	70,898,772.24	
0108 Otros servicios generales	13,358,059.32	0.00	13,358,059.32	0.00	0.00	13,358,059.32	
02 Desarrollo Social	133,223,598.24	0.00	133,223,598.24	8,781,967.91	7,985,025.51	124,441,630.33	
0201 Protección ambiental	2,033,885.52	0.00	2,033,885.52	15,719.62	12,865.78	2,018,165.90	
0202 Vivienda y servicios a la comunidad	125,207,516.88	0.00	125,207,516.88	7,743,298.05	6,976,535.61	117,464,218.83	
0203 Salud	0.00	0.00	0.00	0.00	0.00	0.00	
0204 Recreación, cultura y otras manifestaciones sociales	0.00	0.00	0.00	0.00	0.00	0.00	
0205 Educación	0.00	0.00	0.00	0.00	0.00	0.00	
0206 Protección social	5,088,737.88	0.00	5,088,737.88	412,853.69	407,151.13	4,675,884.19	
0207 Otros asuntos sociales	893,457.96	0.00	893,457.96	610,096.55	588,472.99	283,361.41	
03 Desarrollo Económico	0.00	0.00	0.00	0.00	0.00	0.00	
0301 Asuntos económicos, comerciales y laborales en general	0.00	0.00	0.00	0.00	0.00	0.00	
0302 Agropecuaria, silvicultura, pesca y caza	0.00	0.00	0.00	0.00	0.00	0.00	
0303 Combustibles y energía	0.00	0.00	0.00	0.00	0.00	0.00	
0304 Minería, manufacturas y construcción	0.00	0.00	0.00	0.00	0.00	0.00	
0305 Transporte	0.00	0.00	0.00	0.00	0.00	0.00	
0306 Comunicaciones	0.00	0.00	0.00	0.00	0.00	0.00	
0307 Turismo	0.00	0.00	0.00	0.00	0.00	0.00	
0308 Ciencia, tecnología e innovación	0.00	0.00	0.00	0.00	0.00	0.00	
0309 Otras industrias y otros asuntos económicos	0.00	0.00	0.00	0.00	0.00	0.00	
04 Otras NO Clasificadas en Funciones Anteriores	0.00	0.00	0.00	0.00	0.00	0.00	
0401 Transacciones de la deuda pública / costo financiero de la deuda gobierno	0.00	0.00	0.00	0.00	0.00	0.00	
0403 Saneamiento del sistema financiero	0.00	0.00	0.00	0.00	0.00	0.00	

[Firma]

[Firma]



Municipio de García, Nuevo León

Estado Analítico del Ejercicio del Presupuesto de Egresos

Clasificación Funcional (Finalidad y Función)

Informe Acumulado al 31 de Marzo del 2022

Elaborado el 26 de Abril del 2022

NOR_01_09_002

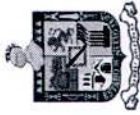


Concepto	E G R E S O S					Sub-Ejercicio
	Aprobado	Ampliaciones/ (Reducciones)	Modificado	Devengado	Pagado	
0404 Adeudos de ejercicios fiscales anteriores	1	2	3 = (1 + 2)	4	5	6 = (3 - 4)
	0.00	0.00	0.00	0.00	0.00	0.00

Lic. Carlos Alberto Guevara Garza
Presidente Municipal

C.P. José Ricardo Valadez López
Tesorero Municipal

C. María Luisa Silva Jaramillo
Sindico Primera



Municipio de García, Nuevo León
Estado Analítico del Ejercicio del Presupuesto de Egresos



Clasificación por Tipo de Gasto

Informe Acumulado al 31 de Marzo del 2022

Elaborado el 26 de Abril del 2022

NOR_01_09_002

Concepto	E G R E S O S						Sub-Ejercicio 6 = (3 - 4)
	Aprobado	Ampliaciones/ (Reducciones)	Modificado	Devengado	Pagado		
	1	2	3 = (1 + 2)	4	5		
TOTAL GENERAL	1,152,314,646.00	0.00	1,152,314,646.00	280,956,266.52	230,860,503.38	871,358,380.48	
1 Gasto Corriente	985,148,466.60	0.00	985,148,466.60	257,554,775.61	211,499,771.88	727,593,690.99	
2 Gasto de Capital	149,406,711.84	0.00	149,406,711.84	19,040,593.69	14,999,835.28	130,366,118.15	
3 Amortización de la deuda y disminución de pasivos	17,759,467.56	0.00	17,759,467.56	4,360,896.22	4,360,896.22	13,398,571.34	
4 Pensiones y Jubilaciones	0.00	0.00	0.00	0.00	0.00	0.00	
5 Participaciones	0.00	0.00	0.00	0.00	0.00	0.00	

[Firma]


Lic. Carlos Alberto Guevara Garza
Presidente Municipal

[Firma]

C.P. José Ricardo Valadez López
Tesorero Municipal

[Firma]

C. María Luisa Silva Jaramillo
Sindico Primera



Municipio de García, Nuevo León
Estado Analítico del Ejercicio del Presupuesto de Egresos



Clasificación Administrativa

Informe Acumulado al 31 de Marzo del 2022

Elaborado el 26 de Abril del 2022

NOR_01_09_002

Concepto	EGRESOS						Sub-Ejercicio 6 = (3 - 4)
	Aprobado 1	Ampliaciones/ (Reducciones) 2	Modificado 3 = (1 + 2)	Devengado 4	Pagado 5		
TOTAL GENERAL	1,152,314,646.00	0.00	1,152,314,646.00	283,115,117.93	233,019,355.79	869,199,528.07	
0002 SECRETARIA PARTICULAR	287,510.16	0.00	287,510.16	242,210.85	224,441.77	45,299.31	
0003 SECRETARIA DEL AYUNTAMIENTO	828,907,734.96	0.00	828,907,734.96	231,651,176.11	192,742,241.90	597,256,556.85	
0004 SEC. DE TESORERIA, FINANZAS Y ADMON MPAL.	43,108,719.96	0.00	43,108,719.96	5,326,926.77	5,016,878.19	37,781,793.19	
0006 SECRETARIA DE OBRAS PUBLICAS	143,346,937.32	0.00	143,346,937.32	9,671,427.67	8,869,050.95	133,675,509.65	
0007 SEC. DE LA CONTRALORIA Y TRANSPARENCIA MPAL.	723,891.72	0.00	723,891.72	0.00	0.00	723,891.72	
0008 SEC. DE DESARROLLO SOCIAL Y HUMANO	7,121,896.92	0.00	7,121,896.92	1,863,183.12	961,190.81	5,256,713.80	
0010 DESARROLLO INTEGRAL DE LA FAMILIA	408,442.32	0.00	408,442.32	66,066.25	499.20	342,376.07	
0011 INST. DE POLICIA PREVENTIVA MUNICIPAL	103,149,465.24	0.00	103,149,465.24	29,497,153.33	21,194,341.38	73,652,311.91	
0012 SECRETARIA DE SERVICIOS PUBLICOS	21,260,897.04	0.00	21,260,897.04	1,768,053.96	1,615,044.46	19,492,843.08	
0013 SEC. DE DESARROLLO URBANO Y ECOLOGIA	183,336.12	0.00	183,336.12	75,481.43	52,999.66	107,854.69	
0014 SEC. DE INSTANCIA MPAL. DE LAS MUJERES	825,931.08	0.00	825,931.08	66,149.28	59,421.28	759,781.80	
0015 SEC. DESARROLLO ECONOMICO Y TURISMO	951,374.16	0.00	951,374.16	801,623.11	762,472.99	149,751.05	
0016 OFICINA EJECUTIVA DE LA PRESIDENCIA	615,283.68	0.00	615,283.68	90,567.19	90,567.19	524,716.49	
0017 DIR. GENERAL DE COMUNICACION SOCIAL	657,139.32	0.00	657,139.32	53,829.01	31,442.87	603,310.31	
0018 DIRECCION INJUVE	766,086.00	0.00	766,086.00	89,800.17	73,379.21	676,285.83	
0019 PARTICIPACION CIUDADANA	0.00	0.00	0.00	1,746,195.19	1,220,109.44	-1,746,195.19	
0020 SECRETARIA DE LA CONSEJERIA JURIDICA	0.00	0.00	0.00	105,274.49	105,274.49	-105,274.49	

[Firma]
Lic. Carlos Alberto Guevara Garza
Presidente Municipal

[Firma]
C.P. José Ricardo Valadez López
Tesorero Municipal

[Firma]
C. María Luisa Silva Jaramillo
Sindico Primera



Municipio de García, Nuevo León

Intereses de la Deuda

Informe Acumulado al 31 de Marzo del 2022
Elaborado el 26 de Abril del 2022



García
SOMOS FAMILIA | 2021-2024

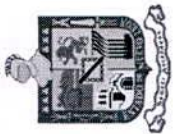
NOR_01_09_002

IDENTIFICACION DE CREDITO O INSTRUMENTO	DEVENGADO	PAGADO
Creditos Bancarios		
BANCO DEL BAJIO 107 MDP 536971	874,623.73	874,623.73
BANCO DEL BAJIO 40 MDP 3595190 3908900	128,122.12	128,122.12
BANCO DEL BAJIO 40 MDP 3595190 3908900	217,282.88	217,282.88
BANCO DEL BAJIO 21.4 MDP 6418063	216,043.42	216,043.42
BANCO DEL BAJIO 52.7 MDP 6364415	531,820.82	531,820.82
Total de Intereses de Creditos Bancarios	1,967,892.97	1,967,892.97
Otros Instrumentos de la Deuda		
	0.00	0.00
Total de Intereses de Otros Instrumentos de la Deuda	0.00	0.00
T o t a l	1,967,892.97	1,967,892.97

[Firma]
Lic. Carlos Alberto Guevara Garza
Presidente Municipal

[Firma]
C.P. José Ricardo Valadez López
Tesorero Municipal

[Firma]
C. María Luisa Silva Jaramillo
Sindico Primera



Municipio de García, Nuevo León

Endeudamiento Neto

Informe Acumulado al 31 de Marzo del 2022
Elaborado el 26 de Abril del 2022



García
SOMOS FAMILIA | 2021-2024

NOR_01_09_002

IDENTIFICACION DE CREDITO O INSTRUMENTO	Contratación/Colocación A	Amortización B	Endeudamiento Neto C = A - B
Creditos Bancarios			
TESORERIA (ING.,EGR.,CTA PUB,PATRIM.)	0.00	2,319,767.00	-2,319,767.00
TESORERIA (ING.,EGR.,CTA PUB,PATRIM.)	0.00	715,627.31	-715,627.31
TESORERIA (ING.,EGR.,CTA PUB,PATRIM.)	0.00	382,911.69	-382,911.69
TESORERIA (ING.,EGR.,CTA PUB,PATRIM.)	0.00	942,590.22	-942,590.22
Total Creditos Bancarios	0.00	4,360,896.22	-4,360,896.22
Otros Instrumentos de la Deuda			
	0.00	0.00	0.00
Total Otros Instrumentos de la Deuda	0.00	0.00	0.00
T o t a l	0.00	4,360,896.22	-4,360,896.22

[Firma]

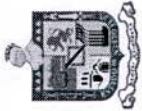
Lic. Carlos Alberto Guevara Garza
Presidente Municipal

[Firma]

C.P. Jose Ricardo Valadez Lopez
Tesorero Municipal

[Firma]

C Maria Luisa Silva Jaramillo
Sindico Primera



Municipio de García, Nuevo León

Estado Analítico del Ejercicio del Presupuesto de Egresos

Gasto por Categoría Programática

Informe Acumulado al 31 de Marzo del 2022



García

SOMOS FAMILIA | 2021-2024

NOR_01_09_004

Elaborado el 26 de Abril del 2022

	E G R E S O S					Sub-Ejercicio 6 = (3 - 4)
	Aprobado 1	Ampliaciones/ (Reducciones) 2	Modificado 3 = (1 + 2)	Devengado 4	Pagado 5	
Programas	1,127,555,178.48	0.00	1,127,555,178.48	278,546,720.58	228,601,479.99	849,008,457.90
Subsidios: Sector Social y Privado o Entidades Federativas y Municipios	0.00	0.00	0.00	0.00	0.00	0.00
Sujetos a Reglas de Operación	0.00	0.00	0.00	0.00	0.00	0.00
Otros Subsidios	0.00	0.00	0.00	0.00	0.00	0.00
Desempeño de las Funciones	1,069,274,455.20	0.00	1,069,274,455.20	278,395,026.99	228,449,786.40	790,879,428.21
Prestación de Servicios Públicos	1,069,274,455.20	0.00	1,069,274,455.20	278,148,454.58	228,203,213.99	791,126,000.62
Provisión de Bienes Públicos	0.00	0.00	0.00	246,572.41	246,572.41	-246,572.41
Planeación, seguimiento y evaluación de políticas públicas	0.00	0.00	0.00	0.00	0.00	0.00
Promoción y fomento	0.00	0.00	0.00	0.00	0.00	0.00
Regulación y supervisión	0.00	0.00	0.00	0.00	0.00	0.00
Funciones de las Fuerzas Armadas (Únicamente Gobierno Federal)	0.00	0.00	0.00	0.00	0.00	0.00
Específicos	0.00	0.00	0.00	0.00	0.00	0.00
Proyectos de Inversión	0.00	0.00	0.00	0.00	0.00	0.00
Administrativos y de Apoyo	181,705.32	0.00	181,705.32	0.00	0.00	181,705.32
Apoyo al proceso presupuestario y para mejorar la eficiencia institucional	0.00	0.00	0.00	0.00	0.00	0.00
Apoyo a la función pública y al mejoramiento de la gestión	181,705.32	0.00	181,705.32	0.00	0.00	181,705.32
Operaciones ajenas	0.00	0.00	0.00	0.00	0.00	0.00
Compromisos	0.00	0.00	0.00	0.00	0.00	0.00
Obligaciones de cumplimiento de resolución jurisdiccional	0.00	0.00	0.00	0.00	0.00	0.00
Desastres Naturales	0.00	0.00	0.00	0.00	0.00	0.00
Obligaciones	0.00	0.00	0.00	0.00	0.00	0.00
Pensiones y jubilaciones	0.00	0.00	0.00	0.00	0.00	0.00
Aportaciones a la seguridad social	0.00	0.00	0.00	0.00	0.00	0.00
Aportaciones a fondos de estabilización	0.00	0.00	0.00	0.00	0.00	0.00
Aportaciones a fondos de inversión y reestructura de pensiones	0.00	0.00	0.00	0.00	0.00	0.00
Programas de Gasto Federalizado (Gobierno Federal)	58,099,017.96	0.00	58,099,017.96	151,693.59	151,693.59	57,947,324.37
Gasto Federalizado	58,099,017.96	0.00	58,099,017.96	151,693.59	151,693.59	57,947,324.37
Participaciones a Entidades Federativas y Municipios	0.00	0.00	0.00	0.00	0.00	0.00
Costo Financiero, Deuda o Apoyos a Deudores y Ahorradores de la Banca	17,759,467.56	0.00	17,759,467.56	4,360,896.22	4,360,896.22	13,398,571.34
Adeudos de Ejercicios Fiscales Anteriores	6,999,999.96	0.00	6,999,999.96	33,498.50	33,498.50	6,966,501.46
TOTAL DEL GASTO	1,152,314,646.00	0.00	1,152,314,646.00	282,941,115.30	232,995,874.71	869,373,650.70

Lic. Carlos Alberto Guevara Garza
Presidente Municipal

C.P. José Ricardo Valdez López
Tesorero Municipal

C. María Luisa Silva Jaramillo
Sindico Primera



Municipio de García, Nuevo León

Estado Analítico del Ejercicio del Presupuesto de Egresos



García
SOMOS FAMILIA | 2021-2024

Clasificación por Objeto del Gasto

Informe Acumulado al 31 de Marzo del 2022


Elaborado el 26 de Abril del 2022

NOR_01_09_002

Concepto	E G R E S O S						Sub-Ejercicio 6 = (3 - 4)
	Aprobado 1	Ampliaciones/ (Reducciones) 2	Modificado 3 = (1 + 2)	Devengado 4	Pagado 5	6 = (3 - 4)	
TOTAL GENERAL	1,152,314,646.00	0.00	1,152,314,646.00	280,956,266.52	230,860,503.38	871,358,380.48	
1000 Servicios Personales	422,658,812.52	0.00	422,658,812.52	98,747,112.51	88,391,804.10	323,911,700.01	
1100 Remuneraciones al Personal de Caracter Permanente	159,611,562.60	0.00	159,611,562.60	40,821,038.98	40,691,916.52	118,790,523.62	
1200 Remuneraciones al Personal de Caracter Transitorio	102,274,391.16	0.00	102,274,391.16	25,991,727.75	25,968,527.75	76,282,663.41	
1300 Remuneraciones Adicionales y Especiales	50,236,173.84	0.00	50,236,173.84	5,256,424.02	5,189,994.37	44,979,749.82	
1400 Seguridad Social	45,834,214.32	0.00	45,834,214.32	12,080,508.96	2,802,849.92	33,753,705.36	
1500 Otras Prestaciones Sociales y Economicas	15,066,663.84	0.00	15,066,663.84	2,074,110.24	1,215,212.98	12,992,553.60	
1600 Provisiones	0.00	0.00	0.00	0.00	0.00	0.00	
1700 Pago de Estimulos a Servidores Publicos	49,635,806.76	0.00	49,635,806.76	12,523,302.56	12,523,302.56	37,112,504.20	
RELACION LABORAL	0.00	0.00	0.00	0.00	0.00	0.00	
2000 Materiales y Suministros	103,951,057.92	0.00	103,951,057.92	37,202,056.66	27,887,450.40	66,749,001.26	
2100 Materiales de Administracion, Emision de Documentos y Articulos Oficiales	11,978,606.88	0.00	11,978,606.88	5,228,812.05	2,634,456.90	6,749,794.83	
2200 Alimentos y Utensilios	2,303,097.36	0.00	2,303,097.36	558,631.30	488,730.58	1,744,466.06	
2300 Materias Primas y Materiales de Produccion y Comercializacion	0.00	0.00	0.00	0.00	0.00	0.00	
2400 Materiales y Articulos de Construccion y de Reparacion	13,465,679.40	0.00	13,465,679.40	4,085,182.94	2,964,735.55	9,380,496.46	
2500 Productos Quimicos, Farmaceuticos y de Laboratorio	4,744,865.16	0.00	4,744,865.16	2,311,155.27	1,437,702.10	2,433,709.89	
2600 Combustibles, Lubrificantes y Aditivos	62,781,341.28	0.00	62,781,341.28	14,117,656.03	12,068,336.56	48,663,685.25	
2700 Vestuario, Blancos, Prendas de Proteccion y Articulos Deportivos	2,988,058.80	0.00	2,988,058.80	9,700,642.23	7,291,651.23	-6,712,583.43	
2800 Materiales y Suministros para Seguridad	2,317,597.44	0.00	2,317,597.44	439,263.00	391,430.40	1,878,334.44	
2900 Herramientas, Refacciones y Accesorios Menores	3,371,811.60	0.00	3,371,811.60	760,713.84	610,407.08	2,611,097.76	
3000 Servicios Generales	394,052,774.04	0.00	394,052,774.04	106,293,097.01	86,529,655.79	287,759,677.03	
3100 Servicios Basicos	95,301,839.04	0.00	95,301,839.04	22,144,733.69	22,144,733.69	73,157,105.35	
3200 Servicios de Arrendamiento	82,439,710.68	0.00	82,439,710.68	23,682,556.95	20,288,385.94	58,757,151.73	
3300 Servicios Profesionales, Cientificos, Tecnicos y Otros Servicios	6,857,081.52	0.00	6,857,081.52	621,829.55	471,308.00	6,235,251.97	
3400 Servicios Financieros, Bancarios y Comerciales	17,582,415.96	0.00	17,582,415.96	2,838,242.51	2,838,242.51	14,744,173.45	
3500 Servicios de Instalacion, Reparacion, Mantenimiento y Conservacion	172,483,842.96	0.00	172,483,842.96	38,453,673.97	24,697,171.11	134,030,168.99	
3600 Servicios de Comunicacion Social y Publicidad	5,700,048.84	0.00	5,700,048.84	1,026,570.20	436,078.80	4,673,478.64	
3700 Servicios de Traslado y Viaticos	47,088.24	0.00	47,088.24	19,208.00	19,208.00	27,880.24	
3800 Servicios Oficiales	9,974,276.16	0.00	9,974,276.16	5,818,133.00	3,946,380.60	4,156,143.16	
3900 Otros Servicios Generales	3,666,470.64	0.00	3,666,470.64	11,688,147.14	11,688,147.14	-8,021,676.50	
4000 Transferencias, Asignaciones, Subsidios y Otras Ayudas	34,343,905.32	0.00	34,343,905.32	11,007,044.77	4,869,396.16	23,336,860.55	
4100 Transferencias Internas y Asignaciones al Sector Publico	0.00	0.00	0.00	0.00	0.00	0.00	

[Firma]

[Firma]



Municipio de García, Nuevo León

Estado Analítico del Ejercicio del Presupuesto de Egresos

Clasificación por Objeto del Gasto

Informe Acumulado al 31 de Marzo del 2022

Elaborado el 26 de Abril del 2022



García
SOMOS FAMILIA | 2021-2024

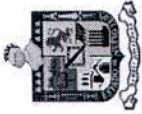
NOR_01_09_002

Concepto	E G R E S O S						Sub-Ejercicio 6 = (3 - 4)
	Aprobado 1	Ampliaciones/ (Reducciones) 2	Modificado 3 = (1 + 2)	Devengado 4	Pagado 5		
4200 Transferencias al Resto del Sector Público	0.00	0.00	0.00	0.00	0.00	0.00	0.00
4300 Subsidios y Subvenciones	55,909.32	0.00	55,909.32	7,900.00	7,900.00	48,009.32	48,009.32
4400 Ayudas Sociales	32,889,189.00	0.00	32,889,189.00	10,698,917.62	4,561,269.01	22,190,271.38	22,190,271.38
4500 Pensiones y Jubilaciones	1,286,988.24	0.00	1,286,988.24	300,227.15	300,227.15	986,761.09	986,761.09
4600 Transferencias a Fideicomisos, Mandatos y Otros Analogos	0.00	0.00	0.00	0.00	0.00	0.00	0.00
4700 Transferencias a la Seguridad Social	0.00	0.00	0.00	0.00	0.00	0.00	0.00
4800 Donativos	111,818.76	0.00	111,818.76	0.00	0.00	111,818.76	111,818.76
4900 Transferencias al Exterior	0.00	0.00	0.00	0.00	0.00	0.00	0.00
5000 Bienes Muebles, Inmuebles e Intangibles	8,092,980.24	0.00	8,092,980.24	12,871,233.75	9,096,128.55	-4,778,253.51	-4,778,253.51
5100 Mobiliario y Equipo de Administracion	875,662.56	0.00	875,662.56	2,425,379.02	1,083,073.02	-1,548,716.46	-1,548,716.46
5200 Mobiliario y Equipo Educacional y Recreativo	0.00	0.00	0.00	726,305.00	726,305.00	-726,305.00	-726,305.00
5300 Equipo e Instrumental Medico y de Laboratorio	0.00	0.00	0.00	92,672.40	92,672.40	-92,672.40	-92,672.40
5400 Vehiculos y Equipo de Transporte	5,705,668.92	0.00	5,705,668.92	9,324,298.12	6,900,367.12	-3,618,629.20	-3,618,629.20
5500 Equipo de Defensa y Seguridad	892,214.28	0.00	892,214.28	41,056.44	41,056.44	851,157.84	851,157.84
5600 Maquinaria, Otros Equipos y Herramientas	378,366.60	0.00	378,366.60	261,522.77	252,654.57	116,843.83	116,843.83
5700 Activos Biologicos	0.00	0.00	0.00	0.00	0.00	0.00	0.00
5800 Bienes Inmuebles	0.00	0.00	0.00	0.00	0.00	0.00	0.00
5900 Activos Intangibles	241,067.88	0.00	241,067.88	0.00	0.00	241,067.88	241,067.88
6000 Inversion Pública	140,036,308.92	0.00	140,036,308.92	8,473,433.13	7,723,780.69	131,562,875.79	131,562,875.79
6100 Obra Pública en Bienes de Dominio Público	133,764,506.16	0.00	133,764,506.16	8,473,433.13	7,723,780.69	125,291,073.03	125,291,073.03
6200 Obra Pública en Bienes Propios	6,271,802.76	0.00	6,271,802.76	0.00	0.00	6,271,802.76	6,271,802.76
6300 Proyectos Productivos y Acciones de Fomento	0.00	0.00	0.00	0.00	0.00	0.00	0.00
7000 Inversiones Financieras y Otras Provisiones	13,358,059.32	0.00	13,358,059.32	0.00	0.00	13,358,059.32	13,358,059.32
7100 Inversiones para el Fomento de Actividades Productivas	0.00	0.00	0.00	0.00	0.00	0.00	0.00
7200 Acciones y Participaciones de Capital	0.00	0.00	0.00	0.00	0.00	0.00	0.00
7300 Compra de Títulos y Valores	0.00	0.00	0.00	0.00	0.00	0.00	0.00
7400 Concesion de Préstamos	0.00	0.00	0.00	0.00	0.00	0.00	0.00
7500 Inversiones en Fideicomisos, Mandatos y Otros Analogos	0.00	0.00	0.00	0.00	0.00	0.00	0.00
7600 Otras Inversiones Financieras	0.00	0.00	0.00	0.00	0.00	0.00	0.00
7900 Provisiones para Contingencias y Otras Erogaciones Especiales	13,358,059.32	0.00	13,358,059.32	0.00	0.00	13,358,059.32	13,358,059.32
8000 Participaciones y Aportaciones	0.00	0.00	0.00	0.00	0.00	0.00	0.00
8100 Participaciones	0.00	0.00	0.00	0.00	0.00	0.00	0.00

[Firma]

[Firma]

[Firma]



Municipio de García, Nuevo León
Estado Analítico del Ejercicio del Presupuesto de Egresos



García
 SOMOS FAMILIA | 2021-2024

Clasificación por Objeto del Gasto

Informe Acumulado al 31 de Marzo del 2022

Elaborado el 26 de Abril del 2022

NOR_01_09_002

Concepto	E G R E S O S						Sub-Ejercicio 6 = (3 - 4)
	Aprobado	Ampliaciones/ (Reducciones)	Modificado	Devengado	Pagado		
	1	2	3 = (1 + 2)	4	5		
8300 Aportaciones	0.00	0.00	0.00	0.00	0.00	0.00	0.00
8500 Convenios	0.00	0.00	0.00	0.00	0.00	0.00	0.00
9000 Deuda Pública	35,820,747.72	0.00	35,820,747.72	6,362,287.69	6,362,287.69	29,458,460.03	
9100 Amortización de la Deuda Pública	17,759,467.56	0.00	17,759,467.56	4,360,896.22	4,360,896.22	13,398,571.34	
9200 Intereses de la Deuda Pública	11,061,280.20	0.00	11,061,280.20	1,967,892.97	1,967,892.97	9,093,387.23	
9300 Comisiones de la Deuda Pública	0.00	0.00	0.00	0.00	0.00	0.00	0.00
9400 Gastos de la Deuda Pública	0.00	0.00	0.00	0.00	0.00	0.00	0.00
9500 Costo por Coberturas	0.00	0.00	0.00	0.00	0.00	0.00	0.00
9600 Apoyos Financieros	0.00	0.00	0.00	0.00	0.00	0.00	0.00
9900 Adeudos de Ejercicios Fiscales Anteriores (ADEFAS)	6,999,999.96	0.00	6,999,999.96	33,498.50	33,498.50	6,966,501.46	

[Firma manuscrita]

Lic. Carlos Alberto Guevara Garza
 Presidente Municipal

[Firma manuscrita]
C.P. José Ricardo Valadez López
 Tesorero Municipal

[Firma manuscrita]
C. María Luisa Silva Jaramillo
 Sindico Primera



Municipio de Garcia, Nuevo León

Informe Analítico de Obligaciones Diferentes de Financiamientos – LDF

Informe Acumulado al 31 de Marzo del 2022

(PESOS)



García
SOMOS FAMILIA | 2021-2024

Denominación de las Obligaciones Diferentes de Financiamiento (c)	Fecha del Contrato (d)	Fecha de inicio de operación del proyecto (e)	Fecha de vencimiento (f)	Monto de la inversión pactado (g)	Plazo pactado (h)	Monto promedio mensual del pago de la contraprestación (i)	Monto promedio mensual del pago de la contraprestación correspondiente al pago de inversión (j)	Monto pagado de la inversión actualizado al 31 de Marzo de 2022 (l)	Monto pagado de la inversión al 31 de Marzo de 2022 (m = g - l)
A. Asociaciones Público Privadas (APP's)				0.00				0.00	0.00
B. Otros Instrumentos				0.00				0.00	0.00
C. Total de Obligaciones Diferentes de Financiamiento C=(A+B)				0.00				0.00	0.00

* Bajo protesta de decir verdad declaramos que los Estados Financieros y sus Notas son razonablemente correctos y responsabilidad del emisor

Lic. Carlos Alberto Guevara Garza
Presidente Municipal

C.P. José Ricardo Valadez López
Tesorero Municipal

C. María Luisa Silva Jaramillo
Sindico Primera



Municipio de García, Nuevo León

Estado de Situación Financiera Detallado - LDF

Informe Acumulado al 31 de Marzo del 2022 y al 31 de Diciembre del 2021 (b)




García
SOMOS FAMILIA | 2021-2024

Concepto (c)	2022 (d)	31 de diciembre del 2021 (e)	Concepto (c)	2022 (d)	31 de diciembre del 2021 (e)
Activo			Pasivo		
IA. Activo Circulante			IIA. Pasivo Circulante		
a. Efectivo y Equivalentes (a=a1+a2+a3+a4+a5+a6+a7)	115,060,659.79	53,031,306.63	a. Cuentas Por Pagar a Corto Plazo (a=a1+a2+a3+a4+a5+a6+a7+a8+a9)	168,908,322.27	183,347,249.46
a1) Efectivo	490,000.00	445,000.00	a1) Servicios Personales Por Pagar a Corto Plazo	358,748.00	1,305,987.37
a2) Bancos/Tesorería	114,570,559.79	52,586,306.63	a2) Proveedores Por Pagar a Corto Plazo	107,447,731.53	105,926,681.18
a3) Bancos/Dependencias y Otros	0.00	0.00	a3) Contratistas Por Obras Públicas Por Pagar a Corto Plazo	1,093,977.53	1,093,977.53
a4) Inversiones Temporales (hasta 3 Meses)	0.00	0.00	a4) Participaciones y Aportaciones Por Pagar a Corto Plazo	0.00	0.00
a5) Fondos Con Afectación Específica	0.00	0.00	a5) Transferencias Otorgadas Por Pagar a Corto Plazo	121,200.00	100,000.00
a6) Depósitos De Fondos De Terceros En Garantía Y/o Administración	0.00	0.00	a6) Intereses, Comisiones y Otros Gastos De La Deuda Pública Por Pagar a Corto Plazo	0.00	0.00
a7) Otros Efectivos y Equivalentes	0.00	0.00	a7) Retenciones y Contribuciones Por Pagar a Corto Plazo	0.00	0.00
b. Derechos a Recibir Efectivo o Equivalentes (b=b1+b2+b3+b4+b5+b6+b7)	1,789,990.75	862,518.21	a8) Devoluciones De La Ley De Ingresos Por Pagar a Corto Plazo	52,372,665.20	64,903,780.38
b1) Inversiones Financieras De Corto Plazo	0.00	0.00	a9) Otras Cuentas Por Pagar a Corto Plazo	7,514,000.01	10,014,000.00
b2) Cuentas Por Cobrar a Corto Plazo	0.00	0.00	b. Documentos Por Pagar a Corto Plazo (b=b1+b2+b3)	0.00	0.00
b3) Deudores Diversos Por Cobrar a Corto Plazo	1,037,111.75	849,850.21	b1) Documentos Comerciales Por Pagar a Corto Plazo	0.00	0.00
b4) Ingresos Por Recuperar a Corto Plazo	0.00	0.00	b2) Documentos Con Contratistas Por Obras Públicas Por Pagar a Corto Plazo	0.00	0.00
b5) Deudores Por Anticipos De La Tesorería a Corto Plazo	0.00	0.00	b3) Otros Documentos Por Pagar a Corto Plazo	0.00	0.00
b6) Préstamos Otorgados a Corto Plazo	0.00	0.00	c. Porción a Corto Plazo De La Deuda Pública a Largo Plazo (c=c1+c2+c3)	13,398,571.39	17,759,467.61
b7) Otros Derechos a Recibir Efectivo o Equivalentes a Corto Plazo	752,879.00	12,668.00	c1) Porción a Corto Plazo De La Deuda Pública Interna	13,398,571.39	17,759,467.61
c. Derechos a Recibir Bienes o Servicios (c=c1+c2+c3+c4+c5)	0.00	0.00	c2) Porción a Corto Plazo De La Deuda Pública Externa	0.00	0.00
c1) Anticipo a Proveedores Por Adquisición De Bienes y Prestación De Servicios a Corto Plazo	0.00	0.00	c3) Porción a Corto Plazo De Arrendamiento Financiero	0.00	0.00
c2) Anticipo a Proveedores Por Adquisición De Bienes Inmuebles y Muebles a Corto Plazo	0.00	0.00	d. Títulos y Valores a Corto Plazo (d=d1+d2)	0.00	0.00
c3) Anticipo a Proveedores Por Adquisición De Bienes Intangibles a Corto Plazo	0.00	0.00	d1) Títulos y Valores De La Deuda Pública Interna a Corto Plazo	0.00	0.00
c4) Anticipo a Contratistas Por Obras Públicas a Corto Plazo	0.00	0.00	d2) Títulos y Valores De La Deuda Pública Externa a Corto Plazo	0.00	0.00
c5) Otros Derechos a Recibir Bienes o Servicios a Corto Plazo	0.00	0.00	e. Pasivos Diferidos a Corto Plazo (e=e1+e2+e3)	0.00	0.00
d. Inventarios (d=d1+d2+d3+d4+d5)	0.00	0.00	e1) Ingresos Cobrados Por Adelantado a Corto Plazo	0.00	0.00
d1) Inventario De Mercancías Para Venta	0.00	0.00	e2) Intereses Cobrados Por Adelantado a Corto Plazo	0.00	0.00
d2) Inventario De Mercancías Terminadas	0.00	0.00	e3) Otros Pasivos Diferidos a Corto Plazo	0.00	0.00
d3) Inventario De Mercancías En Proceso De Elaboración	0.00	0.00	f. Fondos y Bienes De Terceros En Garantía Y/o Administración a Corto Plazo	0.00	0.00
d4) Inventario De Materias Primas, Materiales y Suministros Para Producción	0.00	0.00	(f=f1+f2+f3+f4+f5+f6)	0.00	0.00
d5) Bienes En Tránsito	0.00	0.00	f1) Fondos En Garantía a Corto Plazo	0.00	0.00
e. Almacenes (e=e1)	0.00	0.00	f2) Fondos En Administración a Corto Plazo	0.00	0.00
e1) Almacén De Materiales y Suministros De Consumo	0.00	0.00	f3) Fondos Contingentes a Corto Plazo	0.00	0.00
f. Estimación Por Pérdida o Deterioro De Activos Circulantes (f=f1+f2)	0.00	0.00	f4) Fondos De Fideicomisos, Mandatos y Contratos Análogos a Corto Plazo	0.00	0.00
f1) Estimaciones Para Cuentas Incobrables Por Derechos a Recibir Efectivo o Equivalencia	0.00	0.00	f5) Otros Fondos De Terceros En Garantía Y/o Administración a Corto Plazo	0.00	0.00
f2) Estimación Por Deterioro De Inventarios	0.00	0.00	f6) Valores y Bienes En Garantía a Corto Plazo	0.00	0.00
g. Otros Activos Circulantes (g=g1+g2+g3+g4)	0.00	0.00	g. Provisiones a Corto Plazo (g=g1+g2+g3)	0.00	0.00
g1) Valores En Garantía	0.00	0.00	g1) Provisión Para Demandas y Juicios a Corto Plazo	0.00	0.00
g2) Bienes En Garantía (excluye Depósitos De Fondos)	0.00	0.00	g2) Provisión Para Contingencias a Corto Plazo	0.00	0.00
g3) Bienes Derivados De Embargos, Decomisos, Aseguramientos y Dación En Pago	0.00	0.00	g3) Otras Provisiones a Corto Plazo	0.00	0.00
g4) Adquisición Con Fondos De Terceros	0.00	0.00	h. Otros Pasivos a Corto Plazo (h=h1+h2+h3)	0.00	0.00
			h1) Ingresos Por Clasificar	0.00	0.00

[Firma manuscrita]

[Firma manuscrita]



Municipio de García, Nuevo León

Estado de Situación Financiera Detallado - LDF

Informe Acumulado al 31 de Marzo del 2022 y al 31 de Diciembre del 2021 (b)



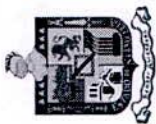
García
SOMOS FAMILIA | 2021-2024

(Pesos)

Concepto (c)	2022 (d)	31 de diciembre del 2021 (e)	Concepto (c)	2022 (d)	31 de diciembre del 2021 (e)
TOTAL IA. Activo Circulante	116,850,560.54	53,893,824.84	h2) Recaudación Por Participar	0.00	0.00
IB. Activo No Circulante			h3) Otros Pasivos Circulantes	0.00	0.00
a. Inversiones Financieras a Largo Plazo	18,078,037.51	12,002,823.83	TOTAL IIA. Pasivo Circulante	182,306,893.66	201,106,717.07
b. Derechos a Recibir Efectivo o Equivalentes a Largo Plazo	0.00	0.00	II B. Pasivo No Circulante		
c. Bienes Inmuebles, Infraestructura y Construcciones En Proceso	3,966,224,657.09	3,355,591,658.80	a. Cuentas Por Pagar a Largo Plazo	0.00	0.00
d. Bienes Muebles	167,151,632.45	154,280,398.70	b. Documentos Por Pagar a Largo Plazo	0.00	0.00
e. Activos Intangibles	8,769,700.00	8,769,700.00	c. Deuda Pública a Largo Plazo	79,028,763.75	79,028,763.75
f. Depreciación, Deterioro y Amortización Acumulada De Bienes	-128,976,389.34	-128,976,389.34	d. Pasivos Diferidos a Largo Plazo	25,174,766.72	25,174,766.72
g. Activos Diferidos	0.00	0.00	e. Fondos y Bienes De Terceros En Garantía Y/o Administración a Largo Plazo	0.00	0.00
h. Estimación Por Pérdida o Deterioro De Activos No Circulantes	0.00	0.00	f.	0.00	0.00
i. Otros Activos No Circulantes	0.00	0.00	TOTAL IIB. Pasivo No Circulante	104,203,530.47	104,203,530.47
TOTAL IB. Activo No Circulante	3,431,247,637.71	3,401,668,191.99	II TOTAL Pasivo	286,510,424.13	305,310,247.54
I. Total Activo	3,548,098,188.25	3,455,562,016.83	Hacienda Pública/ Patrimonio		
			IIIA. Hacienda Pública/ Patrimonio Contribuido		
			a. Aportaciones	0.00	0.00
			b. Donaciones De Capital	0.00	0.00
			c. Actualización De La Hacienda Pública/ Patrimonio	0.00	0.00
			TOTAL IIIA. Hacienda Pública/ Patrimonio Contribuido	0.00	0.00
			IIIB. Hacienda Pública /Patrimonio Generado		
			a. Resultados Del Ejercicio (ahorro/ Desahorro)	111,122,672.60	188,875,235.81
			b. Resultados De Ejercicios Anteriores	3,150,251,769.29	3,027,640,925.53
			c. Revalúos	0.00	0.00
			d. Reservas	0.00	0.00
			e. Rectificaciones De Resultados De Ejercicios Anteriores	447,800.57	-66,264,392.05
			TOTAL IIIB. Hacienda Pública /Patrimonio Generado	3,261,587,764.12	3,150,251,769.29
			IIIC. Exceso o Insuficiencia En La Actualización De La Hacienda Pública/ Patrimonio		
			a. Resultado Por Posición Monetaria	0.00	0.00
			b. Resultado Por Tenencia De Activos No Monetarios	0.00	0.00
			TOTAL IIIC. Exceso o Insuficiencia En La Actualización De La Hacienda Pública/ Patrimonio	0.00	0.00
			III TOTAL Hacienda Pública/ Patrimonio	3,261,587,764.12	3,150,251,769.29
			IV. Total del Pasivo y Hacienda Pública/ Patrimonio (IV = II + III)	3,548,098,188.25	3,455,562,016.83

* Bajo protesta de decir verdad declaramos que los Estados Financieros y sus Notas son razonablemente correctos y responsabilidad del emisor

[Firma manuscrita]



Municipio de García, Nuevo León

Estado de Situación Financiera Detallado - LDF


Informe Acumulado al 31 de Marzo del 2022 y al 31 de Diciembre del 2021 (b)



Concepto (c)	2022 (d)	31 de diciembre del 2021 (e) Concepto (c)	2022 (d)	31 de diciembre del 2021 (e)
--------------	----------	---	----------	------------------------------


Lic. Carlos Alberto Guevara Garza
Presidente Municipal


C. José Ricardo Valadez López
Tesorero Municipal


C. María Luisa Silva Jaramillo
Sindico Primera



Municipio de García, Nuevo León

Informe Analítico de la Deuda Pública y Otros Pasivos LDF

Informe Acumulado al 31 de Marzo del 2022 y 2021 (b)

(PESOS)

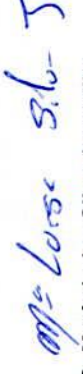


Denominación de la Deuda Pública y Otros Pasivos (c)	Saldo al 31 de diciembre de 2021 (d)	Disposiciones del Periodo (e)	Amortizaciones del Periodo (f)	Revaluaciones, Reclasificaciones y Otros Ajustes (g)	Saldo Final del Periodo (h) h=d+e+f+g	Pago de Intereses del Periodo (i)	Pago de Comisiones y demás costos asociados durante el Periodo (j)
1. Deuda Pública (1 = A + B)	96,788,231.36	0.00	4,360,896.22	0.00	92,427,335.14	1,967,892.97	0.00
A. A Corto Plazo (A = a1 + a2 + a3)	17,759,467.61	0.00	4,360,896.22	0.00	13,398,571.39	1,967,892.97	0.00
a1. Instituciones de Crédito	17,759,467.61	0.00	4,360,896.22	0.00	13,398,571.39	1,967,892.97	0.00
a2. Títulos y Valores	0.00	0.00	0.00	0.00	0.00	0.00	0.00
a3. Arrendamientos Financieros	0.00	0.00	0.00	0.00	0.00	0.00	0.00
B. A Largo Plazo (B = b1 + b2 + b3)	79,028,763.75	0.00	0.00	0.00	79,028,763.75	0.00	0.00
b1. Instituciones de Crédito	79,028,763.75	0.00	0.00	0.00	79,028,763.75	0.00	0.00
b2. Títulos y Valores	0.00	0.00	0.00	0.00	0.00	0.00	0.00
b3. Arrendamientos Financieros	0.00	0.00	0.00	0.00	0.00	0.00	0.00
2. Otros Pasivos	208,522,016.18	0.00	14,438,927.17	0.00	194,083,089.01	0.00	0.00
3. Total de la Deuda Pública y Otros Pasivos (3=1 + 2)	305,310,247.54	0.00	18,799,823.39	0.00	286,510,424.15	1,967,892.97	0.00
4. Deuda Contingente 1 (Informativo)							
A. BANCA AFIRME, S.A.							
5. Valor de Instrumentos Bono Cupón Cero 2 (Informativo)							
6. Obligaciones							
Opciones a Corto Plazo (k)	Monito Contratado (l)	Plazo Pactado (m)	Tasa de Interés (n)	Comisiones y Costos Relacionados (o)	Tasa Efectiva (p)		
	0.00						

* Bajo protesta de decir verdad declaro que los Estados Financieros y sus Notas son razonablemente correctos y responsablemente del emisor


Lic. Carlos Alberto Guevara Garza
 Presidente Municipal


C. José Ricardo Valdez López
 Tesorero Municipal


C. María Luisa Silva Jaramillo
 Sindico Primera



Municipio de García, Nuevo León

Balance Presupuestario - LDF

Informe Acumulado al 31 de Marzo del 2022

(PESOS)



García

SEMOS FAMILIA | 2021-2024

Concepto (c)	Estimado / Aprobado	Devengo	Recaudado / Pagado
A. Ingresos Totales (A=A1+A2+A3)			
A1. Ingresos de Libre Disposición	1,032,314,645.88	368,550,874.17	368,550,874.17
A2.	735,621,078.72	281,384,726.02	281,384,726.02
A3.	296,693,567.16	87,166,148.15	87,166,148.15
B. Egresos Presupuestarios (1) (B=B1+B2)			
B1. Gasto No Etiquetado (sin incluir Amortización de la Deuda Pública)	1,131,433,530.60	276,595,369.30	226,499,607.16
B2. Gasto Etiquetado (sin incluir Amortización de la Deuda Pública)	836,744,733.24	227,493,715.40	188,313,660.78
C. Remanentes del Ejercicio Anterior (C = C1 + C2)			
C1. Remanentes de Ingresos de Libre Disposición aplicados en el periodo	0.00	9,059,920.77	9,059,920.77
C2. Remanentes de Transferencias Federales Etiquetadas aplicados en el periodo	0.00	43,438,963.11	43,438,963.11
	0.00	52,498,883.88	52,498,883.88
I. Balance Presupuestario (I = A - B + C)	99,118,884.72	82,895,584.10	132,991,346.24
II. Balance Presupuestario sin Financiamiento Neto (II = I - A3)	395,812,451.88	4,270,564.05	45,825,198.09
III. Balance Presupuestario sin Financiamiento Neto y sin Remanentes del Ejercicio Anterior (III = II - C)	395,812,451.88	4,789,356.72	54,885,118.86
Concepto (c)	Aprobado	Devengo	Pagado
E. Intereses, Comisiones y Gastos de la Deuda (E=E1)	11,061,280.20	1,967,892.97	1,967,892.97
E1. Intereses, Comisiones y Gastos de la Deuda con Gasto No Etiquetado	11,061,280.20	1,967,892.97	1,967,892.97
IV. Balance Primario (IV = III + E)	384,751,171.68	6,757,249.69	56,853,011.83
Concepto (c)	Estimado / Aprobado	Devengo	Recaudado / Pagado
F. Financiamiento			
G. Amortización de la Deuda (G=G1+G2)	17,759,467.56	4,360,896.22	4,360,896.22
G1. Amortización de la Deuda Pública con Gasto No Etiquetado	17,759,467.56	4,360,896.22	4,360,896.22
G2. Amortización de la Deuda Pública con Gasto Etiquetado	0.00	0.00	0.00
A3. Financiamiento Neto (A3 = F - G)	17,759,467.56	4,360,896.22	#¡VALOR!
Concepto (c)	Estimado / Aprobado	Devengo	Recaudado / Pagado
A1. Ingresos de Libre Disposición	733,876,457.11	733,876,457.11	733,876,457.11
A3.1. Financiamiento Neto con Fuente de Pago de Ingresos de Libre Disposición (A3.1 = F1 - G1)	17,759,467.56	4,360,896.22	4,360,896.22
G1. Amortización de la Deuda Pública con Gasto No Etiquetado	0.00	0.00	0.00
B1. Gasto No Etiquetado (sin incluir Amortización de la Deuda Pública)	17,759,467.56	4,360,896.22	4,360,896.22
	836,744,733.24	227,493,715.40	188,313,660.78



Municipio de García, Nuevo León
Balance Presupuestario - LDF
 Informe Acumulado al 31 de Marzo del 2022
 (PESOS)



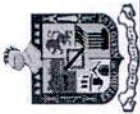
Concepto (c)	Estimado / Aprobado	Devengo	Recaudado / Pagado
C1. Remanentes de Ingresos de Libre Disposición aplicados en el periodo	0.00	43,438,963.11	43,438,963.11
V. Balance Presupuestario de Recursos Disponibles (V = A1 + A3.1 - B1 + C1)	120,627,743.69	545,460,808.60	584,640,863.22
VI. Balance Presupuestario de Recursos Disponibles sin Financiamiento Neto (VI = V - A3.1)	102,868,276.13	549,821,704.82	589,001,759.44
Concepto (c)	Estimado / Aprobado	Devengo	Recaudado / Pagado
A2. Ingresos de Libre Disposición	735,621,078.72	281,384,726.02	281,384,726.02
A3.2 Financiamiento Neto con Fuente de Pago de Transferencias Federales Etiquetadas (A3.2 = F2 - G2)	0.00	0.00	0.00
G2. Amortización de la Deuda Pública con Gasto Etiquetado	0.00	0.00	0.00
B2. Gasto Etiquetado (sin incluir Amortización de la Deuda Pública)	0.00	0.00	0.00
C2. Remanentes de Transferencias Federales Etiquetadas aplicados en el periodo	294,688,797.36	49,101,653.90	38,185,946.38
VII. Balance Presupuestario de Recursos Etiquetados (VII = A2 + A3.2 - B2 + C2)	0.00	52,498,883.88	52,498,883.88
VIII. Balance Presupuestario de Recursos Etiquetados sin Financiamiento Neto (VIII = VII - A3.2)	440,932,281.36	179,784,188.24	190,699,895.76
	440,932,281.36	179,784,188.24	190,699,895.76

* Bajo protesta de decir verdad declaramos que los Estados Financieros y sus Notas son razonablemente correctos y responsabilidad del emisor

Lic. Carlos Alberto Guevara Garza
 Presidente Municipal

C.P. José Ricardo Valadez López
 Tesorero Municipal

C. María Luisa Silva Jaramillc
 Sindico Primera



Municipio de García, Nuevo León

Estado Analítico de Ingresos Detallado - LDF

Informe Acumulado al 31 de Marzo del 2022

(Pesos)

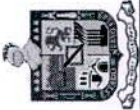


García

SOMOS FAMILIA | 2021-202

Concepto (c)	Ingreso				Diferencia (e)
	Estimado (d)	Ampliaciones/ (Reducciones)	Modificado	Devengado	
I. Ingresos de Libre Disposición					
A. Impuestos	362,584,217.88	0.00	362,584,217.88	162,339,456.28	168,818,943.28
B. Cuotas y Aportaciones de Seguridad Social	0.00	0.00	0.00	0.00	0.00
C. Contribuciones de Mejoras	0.00	0.00	0.00	0.00	0.00
D. Derechos	86,200,331.76	0.00	86,200,331.76	14,589,480.09	8,109,993.09
E. Productos	0.00	0.00	0.00	0.00	0.00
F. Aprovechamientos	8,529,002.40	0.00	8,529,002.40	3,890,902.44	3,890,902.44
G. Ingresos por Ventas de Bienes y Servicios	9,701,189.64	0.00	9,701,189.64	2,731,305.52	2,731,305.52
H. Participaciones H=(h1+h2+h3+h4+h5+h6+h7+h8+h9+h10+h11)	203,999,780.52	0.00	203,999,780.52	77,640,106.20	77,640,106.20
h1. Fondo General de Participaciones	203,999,780.52	0.00	203,999,780.52	77,640,106.20	77,640,106.20
h2. Fondo de Fomento Municipal	0.00	0.00	0.00	0.00	0.00
h3. Fondo de Fiscalización y Recaudación	0.00	0.00	0.00	0.00	0.00
h4. Fondo de Compensación	0.00	0.00	0.00	0.00	0.00
h5. Fondo de Extracción de Hidrocarburos	0.00	0.00	0.00	0.00	0.00
h6. Impuesto Especial Sobre Producción y Servicios	0.00	0.00	0.00	0.00	0.00
h7. 0.136% de la Recaudación Federal Participable	0.00	0.00	0.00	0.00	0.00
h8. 3.17% Sobre Extracción de Petróleo	0.00	0.00	0.00	0.00	0.00
h9. Gasolinas y Diésel	0.00	0.00	0.00	0.00	0.00
h10. Fondo del Impuesto Sobre la Renta	0.00	0.00	0.00	0.00	0.00
h11. Fondo de Estabilización de los Ingresos de las Entidades Federativas	0.00	0.00	0.00	0.00	0.00
I. Incentivos Derivados de la Colaboración Fiscal I=(i1+i2+i3+i4+i5)					
i1. Tenencia o Uso de Vehículos	0.00	0.00	0.00	0.00	0.00
i2. Fondo de Compensación ISAN	0.00	0.00	0.00	0.00	0.00
i3. Impuesto Sobre Automóviles Nuevos	0.00	0.00	0.00	0.00	0.00
i4. Fondo de Compensación de Repecos-Intermedios	0.00	0.00	0.00	0.00	0.00
i5. Otros Incentivos Económicos	0.00	0.00	0.00	0.00	0.00
J. Transferencias					
K. Convenios					
L. Otros Ingresos de Libre Disposición L=(l1+l2)	73,693,886.76	0.00	73,693,886.76	24,002,363.90	24,002,363.90
l1. Participaciones en Ingresos Locales	73,693,886.76	0.00	73,693,886.76	24,002,363.90	24,002,363.90
l2. Otros Ingresos de Libre Disposición	0.00	0.00	0.00	0.00	0.00
I. Total de Ingresos de Libre Disposición (I=A+B+C+D+E+F+G+H+I+J+K+L)	744,708,408.96	0.00	744,708,408.96	285,193,614.43	285,193,614.43
Ingresos Excedentes de Ingresos de Libre Disposición					
II. Transferencias Federales Etiquetadas					
A. Aportaciones A=(a1+a2+a3+a4+a5+a6+a7+a8)	288,262,793.64	0.00	288,262,793.64	83,614,920.55	83,614,920.55
Total	288,262,793.64	0.00	288,262,793.64	83,614,920.55	83,614,920.55
Diferencia Total					-459,514,794.53

[Firma]



Municipio de García, Nuevo León
Estado Analítico de Ingresos Detallado - LDF
 Informe Acumulado al 31 de Marzo del 2022



García
 SOMOS FAMILIA | 2021-202

(Pesos)

Concepto (c)	Ingreso					Diferencia (e)
	Estimado (d)	Ampliaciones/ (Reducciones)	Modificado	Devengado	Recaudado	
a1. Fondo de Aportaciones para la Nómina Educativa y Gasto Operativo	0.00	0.00	0.00	0.00	0.00	0.00
a2. Fondo de Aportaciones para los Servicios de Salud	0.00	0.00	0.00	0.00	0.00	0.00
a3. Fondo de Aportaciones para la Infraestructura Social	28,125,645.84	0.00	28,125,645.84	7,541,868.80	7,541,868.80	-20,583,777.04
a4. Fondo de Aportaciones para el Fortalecimiento de los Municipios y de las Demarcaciones Territoriales del Distrito Federal	260,137,147.80	0.00	260,137,147.80	76,073,051.75	76,073,051.75	-184,064,096.05
a5. Fondo de Aportaciones Múltiples	0.00	0.00	0.00	0.00	0.00	0.00
a6. Fondo de Aportaciones para la Educación Tecnológica y de Adultos	0.00	0.00	0.00	0.00	0.00	0.00
a7. Fondo de Aportaciones para la Seguridad Pública de los Estados y del Distrito Federal	0.00	0.00	0.00	0.00	0.00	0.00
a8. Fondo de Aportaciones para el Fortalecimiento de las Entidades Federativas	0.00	0.00	0.00	0.00	0.00	0.00
B. Convenios B=(b1+b2+b3+b4)	0.00	0.00	0.00	0.00	0.00	0.00
b1. Convenios de Protección Social en Salud	0.00	0.00	0.00	0.00	0.00	0.00
b2. Convenios de Descentralización	0.00	0.00	0.00	0.00	0.00	0.00
b3. Convenios de Reasignación	0.00	0.00	0.00	0.00	0.00	0.00
b4. Otros Convenios y Subsidios	0.00	0.00	0.00	0.00	0.00	0.00
C. Fondos Distintos de Aportaciones C=(c1+c2)	0.00	0.00	0.00	0.00	0.00	0.00
c1. Fondo para Entidades Federativas y Municipios Productores de Hidrocarburos	0.00	0.00	0.00	0.00	0.00	0.00
c2. Fondo Minero	0.00	0.00	0.00	0.00	0.00	0.00
D. Transferencias, Subsidios y Subvenciones, y Pensiones y Jubilaciones	0.00	0.00	0.00	0.00	0.00	0.00
E. Otras Transferencias Federales Etiquetadas	0.00	0.00	0.00	0.00	0.00	0.00
II. Total de Transferencias Federales Etiquetadas (II=A+B+C+D+E)	288,262,793.64	0.00	288,262,793.64	83,614,920.55	83,614,920.55	-204,647,873.09
III. Ingresos Derivados de Financiamientos						
A. Ingresos Derivados de Financiamiento	0.00	0.00	0.00	0.00	0.00	0.00
III. Total de Ingresos Derivados de Financiamientos (III=A)	0.00	0.00	0.00	0.00	0.00	0.00
IV Total de Ingresos (IV=I+II+III)	1,032,971,202.60	0.00	1,032,971,202.60	368,808,534.98	368,808,534.98	-664,162,667.62
Datos Informativos						
1. Ingresos Derivados de Financiamientos con Fuente de Pago de Ingresos de Libre Disposición	0.00	0.00	0.00	0.00	0.00	0.00
2. Ingresos Derivados de Financiamientos con Fuente de Pago de Transferencias Federales Etiquetadas	0.00	0.00	0.00	0.00	0.00	0.00
3. Ingresos Derivados de Financiamientos (3 = 1 + 2)	0.00	0.00	0.00	0.00	0.00	0.00

* Bajo protesta de decir verdad declaramos que los Estados Financieros y sus Notas son razonablemente correctos y responsabilidad del emisor

[Firma manuscrita]



Municipio de Garcia, Nuevo León
Estado Analítico de Ingresos Detallado - LDF
Informe Acumulado al 31 de Marzo del 2022





García
SOMOS FAMILIA | 2021-2022

Concepto (c)	Ingreso			Diferencia (e)
	Estimado (d)	Ampliaciones/ (Reducciones)	Modificado	


Lic. Carlos Alberto Guevara Garza
Presidente Municipal


C. José Ricardo Valdez López
Tesorero Municipal


C. María Luisa Silva Jaramillo
Sindico Primera



Municipio de García, Nuevo León


Estado Analítico del Ejercicio del Presupuesto de Egresos Detallado - LDF

Clasificación por Objeto del Gasto (Capítulo y Concepto)

Informe Acumulado al 31 de Marzo del 2022



Concepto (c)	E G R E S O S						Sub-Ejercicio (e)
	Aprobado (d)	Ampliaciones/ (Reducciones)	Modificado	Devengado	Pagado	6 = (3 - 4)	
	1	2	3 = (1 + 2)	4	5		
I. Gasto No Etiquetado (I=A+B+C+D+E+F+G+H+I+J)							
A. Servicios Personales (A=a1+a2+a3+a4+a5+a6+a7+a8)							
a1. Remuneraciones al Personal de Caracter Permanente	857,625,848.64	0.00	857,625,848.64	231,854,611.62	192,674,557.00	625,771,237.02	283,853,879.96
a2. Remuneraciones al Personal de Caracter Transitorio	159,611,562.60	0.00	159,611,562.60	40,821,038.98	40,691,916.52	118,790,523.62	76,282,663.41
a3. Remuneraciones Adicionales y Especiales	102,274,391.16	0.00	102,274,391.16	25,991,727.75	25,968,527.75	44,979,749.82	20,722,669.67
a4. Seguridad Social	50,236,173.84	0.00	50,236,173.84	5,256,424.02	5,189,994.37	1,053,164.72	0.00
a5. Otras Prestaciones Sociales y Economicas	29,164,493.04	0.00	29,164,493.04	8,441,823.37	1,712,077.28	1,215,212.98	0.00
a6. Previsiones	2,657,274.96	0.00	2,657,274.96	1,604,110.24	0.00	0.00	0.00
a7. Pago de Estimulos a Servidores Publicos	29,052,398.16	0.00	29,052,398.16	7,027,289.44	7,027,289.44	22,025,108.72	0.00
a8. IMPUESTO SOBRE NÓMINAS Y OTROS QUE SE DERIVEN DE UNA RELACION LABORAL	0.00	0.00	0.00	0.00	0.00	0.00	0.00
C. Materiales y Suministros (C=c1+c2+c3+c4+c5+c6+c7+c8+c9)							
b1. Materiales de Administracion, Emision de Documentos y Articulos Oficiales	66,599,360.64	0.00	66,599,360.64	30,206,747.85	22,284,058.07	36,392,512.79	6,089,016.40
b2. Alimentos y Utensilios	10,529,103.48	0.00	10,529,103.48	4,440,087.08	2,244,173.15	535,319.90	0.00
b3. Materias Primas y Materiales de Produccion y Comercializacion	854,683.20	0.00	854,683.20	319,363.30	249,462.58	0.00	0.00
b4. Materiales y Articulos de Construccion y de Reparacion	15,289,302.84	0.00	15,289,302.84	3,839,842.68	2,761,001.71	11,449,460.16	2,550,369.33
b5. Productos Quimicos, Farmaceuticos y de Laboratorio	4,642,066.56	0.00	4,642,066.56	2,091,697.23	1,437,702.10	18,854,034.91	-6,712,583.43
b6. Combustibles, Lubricantes y Aditivos	27,630,155.88	0.00	27,630,155.88	8,776,120.97	7,366,843.82	1,565,306.36	2,071,689.16
b7. Vestuario, Blancos, Prendas de Proteccion y Articulos Deportivos	2,988,058.80	0.00	2,988,058.80	9,700,642.23	370,649.00	610,407.08	0.00
b8. Materiales y Suministros para Seguridad	1,925,955.36	0.00	1,925,955.36	370,649.00	322,816.40	224,938,936.07	71,712,302.20
b9. Herramientas, Refacciones y Accesorios Menores	2,740,034.52	0.00	2,740,034.52	668,345.36	610,407.08	2,071,689.16	0.00
D. Servicios Generales (D=d1+d2+d3+d4+d5+d6+d7+d8+d9)							
c1. Servicios Basicos	311,014,690.56	0.00	311,014,690.56	86,075,754.49	70,237,628.30	224,938,936.07	35,559,858.23
c2. Servicios de Arrendamiento	93,570,185.16	0.00	93,570,185.16	21,857,882.96	21,857,882.96	71,712,302.20	5,330,121.53
c3. Servicios Profesionales, Cientificos, Tecnicos y Otros Servicios	48,285,852.48	0.00	48,285,852.48	12,725,994.25	9,352,771.25	2,914,486.06	108,648,489.71
c4. Servicios Financieros, Bancarios y Comerciales	5,719,951.08	0.00	5,719,951.08	389,829.55	239,308.00	4,673,478.64	15,858.28
c5. Servicios de Instalacion, Reparacion, Mantenimiento y Conservacion	4,115,347.20	0.00	4,115,347.20	1,200,861.14	1,200,861.14	2,914,486.06	4,132,653.56
c6. Servicios de Comunicacion Social y Publicidad	140,476,635.12	0.00	140,476,635.12	31,828,145.41	21,976,007.57	108,648,489.71	4,673,478.64
c7. Servicios de Traslado y Viaticos	5,700,048.84	0.00	5,700,048.84	1,026,570.20	436,078.80	4,673,478.64	15,858.28
c8. Servicios Oficiales	35,066.28	0.00	35,066.28	19,208.00	19,208.00	15,858.28	4,132,653.56
c9. Otros Servicios Generales	9,891,498.96	0.00	9,891,498.96	5,758,845.40	3,887,093.00	4,132,653.56	-8,048,312.14
E. Transferencias, Asignaciones, Subsidios y Otras Ayudas (E=e1+e2+e3+e4+e5+e6+e7+e8+e9)							
d1. Transferencias Internas y Asignaciones al Sector Público	33,085,945.32	0.00	33,085,945.32	10,707,044.77	4,569,396.16	22,378,900.55	0.00
d2. Transferencias al Resto del Sector Público	0.00	0.00	0.00	0.00	0.00	0.00	0.00
d3. Subsidios y Subvenciones	55,909.32	0.00	55,909.32	7,900.00	7,900.00	48,009.32	0.00



Municipio de García, Nuevo León
Estado Analítico del Ejercicio del Presupuesto de Egresos Detallado - LDF
Clasificación por Objeto del Gasto (Capítulo y Concepto)



García
SOMOS FAMILIA | 2021-2024

Informe Acumulado al 31 de Marzo del 2022

Concepto (c)	E G R E S O S						Sub-Ejercicio (e)
	Aprobado (d)	Ampliaciones/ (Reducciones)	Modificado	Devengado	Pagado	6 = (3 - 4)	
	1	2	3 = (1 + 2)	4	5		
d4. Ayudas Sociales	31,631,229.00	0.00	31,631,229.00	10,388,917.62	4,261,269.01	21,232,311.38	
d5. Pensiones y Jubilaciones	1,286,988.24	0.00	1,286,988.24	300,227.15	300,227.15	986,761.09	
d6. Transferencias a Fideicomisos, Mandatos y Otros Analogos	0.00	0.00	0.00	0.00	0.00	0.00	
d7. Transferencias a la Seguridad Social	0.00	0.00	0.00	0.00	0.00	0.00	
d8. Donativos	111,818.76	0.00	111,818.76	0.00	0.00	111,818.76	
d9. Transferencias al Exterior	0.00	0.00	0.00	0.00	0.00	0.00	
F. Bienes Muebles, Inmuebles e Intangibles (F=f1+f2+f3+f4+f5+f6+f7+f8+f9)	847,059.00	0.00	847,059.00	4,481,121.71	3,286,579.57	-3,634,062.71	
e1. Mobiliario y Equipo de Administración	468,692.40	0.00	468,692.40	1,809,741.54	624,067.60	-1,341,049.14	
e2. Mobiliario y Equipo Educativo y Recreativo	0.00	0.00	0.00	726,305.00	726,305.00	-726,305.00	
e3. Equipo e Instrumental Médico y de Laboratorio	0.00	0.00	0.00	92,672.40	92,672.40	-92,672.40	
e4. Vehículos y Equipo de Transporte	0.00	0.00	0.00	1,590,880.00	1,590,880.00	-1,590,880.00	
e5. Equipo de Defensa y Seguridad	0.00	0.00	0.00	0.00	0.00	0.00	
e6. Maquinaria, Otros Equipos y Herramientas	378,366.60	0.00	378,366.60	261,522.77	252,654.57	116,843.83	
e7. Activos Biológicos	0.00	0.00	0.00	0.00	0.00	0.00	
e8. Bienes Inmuebles	0.00	0.00	0.00	0.00	0.00	0.00	
e9. Activos Intangibles	0.00	0.00	0.00	0.00	0.00	0.00	
G. Inversión Pública (G=g1+g2+g3)	23,903,692.32	0.00	23,903,692.32	4,879,241.31	4,129,588.87	19,024,451.01	
f1. Obra Pública en Bienes de Dominio Público	17,631,889.56	0.00	17,631,889.56	4,879,241.31	4,129,588.87	12,752,648.25	
f2. Obra Pública en Bienes Propios	6,271,802.76	0.00	6,271,802.76	0.00	0.00	6,271,802.76	
f3. Proyectos Productivos y Acciones de Fomento	0.00	0.00	0.00	0.00	0.00	0.00	
H. Inversiones Financieras y Otras Provisiones (H=h1+h2+h3+h4+h5+h6+h7)	13,358,059.32	0.00	13,358,059.32	0.00	0.00	13,358,059.32	
g1. Inversiones para el Fomento de Actividades Productivas	0.00	0.00	0.00	0.00	0.00	0.00	
g2. Acciones y Participaciones de Capital	0.00	0.00	0.00	0.00	0.00	0.00	
g3. Compra de Títulos y Valores	0.00	0.00	0.00	0.00	0.00	0.00	
g4. Concesión de Préstamos	0.00	0.00	0.00	0.00	0.00	0.00	
g5. Inversiones en Fideicomisos, Mandatos y Otros Analogos	0.00	0.00	0.00	0.00	0.00	0.00	
g6. Otras Inversiones Financieras	0.00	0.00	0.00	0.00	0.00	0.00	
g7. Provisiones para Contingencias y Otras Erogaciones Especiales	13,358,059.32	0.00	13,358,059.32	0.00	0.00	13,358,059.32	
I. Participaciones y Aportaciones (I=i1+i2+i3)	0.00	0.00	0.00	0.00	0.00	0.00	
h1. Participaciones	0.00	0.00	0.00	0.00	0.00	0.00	
h2. Aportaciones	0.00	0.00	0.00	0.00	0.00	0.00	
h3. Convenios	0.00	0.00	0.00	0.00	0.00	0.00	
J. Deuda Pública (J=j1+j2+j3+j4+j5+j6+j7)	35,820,747.72	0.00	35,820,747.72	6,362,287.69	6,362,287.69	29,458,460.03	
i1. Amortización de la Deuda Pública	17,759,467.56	0.00	17,759,467.56	4,360,896.22	4,360,896.22	13,398,571.34	
i2. Intereses de la Deuda Pública	11,061,280.20	0.00	11,061,280.20	1,967,892.97	1,967,892.97	9,093,387.23	



Municipio de García, Nuevo León

Estado Analítico del Ejercicio del Presupuesto de Egresos Detallado - LDF

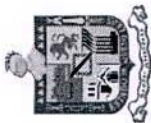
Clasificación por Objeto del Gasto (Capítulo y Concepto)

Informe Acumulado al 31 de Marzo del 2022



García
SOMOS FAMILIA | 2021-2024

Concepto (c)	E G R E S O S					Sub-Ejercicio (e) 6 = (3 - 4)
	Aprobado (d)	Ampliaciones/ (Reducciones)	Modificado	Devengado	Pagado	
	1	2	3 = (1 + 2)	4	5	
13. Comisiones de la Deuda Pública	0.00	0.00	0.00	0.00	0.00	0.00
14. Gastos de la Deuda Pública	0.00	0.00	0.00	0.00	0.00	0.00
15. Costo por Coberturas	0.00	0.00	0.00	0.00	0.00	0.00
16. Apoyos Financieros	0.00	0.00	0.00	0.00	0.00	0.00
17. Adeudos de Ejercicios Fiscales Anteriores (ADEFAS)	6,999,999.96	0.00	6,999,999.96	33,498.50	33,498.50	6,966,501.46
II. Gasto Etiquetado (I=A+B+C+D+E+F+G+H+I)	294,688,797.36	0.00	294,688,797.36	49,101,653.90	38,185,946.38	245,587,143.46
A. Servicios Personales (A=a1+a2+a3+a4+a5+a6+a7+a8)	49,662,518.76	0.00	49,662,518.76	9,604,698.71	6,586,785.76	40,057,820.05
a1. Remuneraciones al Personal de Caracter Permanente	0.00	0.00	0.00	0.00	0.00	0.00
a2. Remuneraciones al Personal de Caracter Transitorio	0.00	0.00	0.00	0.00	0.00	0.00
a3. Remuneraciones Adicionales y Especiales	0.00	0.00	0.00	0.00	0.00	0.00
a4. Seguridad Social	16,669,721.28	0.00	16,669,721.28	3,638,685.59	1,090,772.64	13,031,035.69
a5. Otras Prestaciones Sociales y Económicas	12,409,388.88	0.00	12,409,388.88	470,000.00	0.00	11,939,388.88
a6. Previsiones	0.00	0.00	0.00	0.00	0.00	0.00
a7. Pago de Estimulos a Servidores Públicos	20,583,408.60	0.00	20,583,408.60	5,496,013.12	5,496,013.12	15,087,395.48
a8. IMPUESTO SOBRE NÓMINAS Y OTROS QUE SE DERIVEN DE UNA	0.00	0.00	0.00	0.00	0.00	0.00
B. Materiales y Suministros (B=b1+b2+b3+b4+b5+b6+b7+b8+b9)	37,351,697.28	0.00	37,351,697.28	6,995,308.81	5,603,392.33	30,356,388.47
b1. Materiales de Administración, Emisión de Documentos y Artículos Oficiales	1,449,503.40	0.00	1,449,503.40	788,724.97	390,283.75	660,778.43
b2. Alimentos y Utensilios	1,448,414.16	0.00	1,448,414.16	239,268.00	239,268.00	1,209,146.16
b3. Materias Primas y Materiales de Producción y Comercialización	0.00	0.00	0.00	0.00	0.00	0.00
b4. Materiales y Artículos de Construcción y de Reparación	1,298,024.40	0.00	1,298,024.40	245,340.26	203,733.84	1,052,684.14
b5. Productos Químicos, Farmacéuticos y de Laboratorio	102,798.60	0.00	102,798.60	219,458.04	0.00	-116,659.44
b6. Combustibles, Lubrificantes y Aditivos	32,029,537.56	0.00	32,029,537.56	5,341,535.06	4,701,492.74	26,688,002.50
b7. Vestuario, Blancos, Prendas de Protección y Artículos Deportivos	0.00	0.00	0.00	0.00	0.00	0.00
b8. Materiales y Suministros para Seguridad	391,642.08	0.00	391,642.08	68,614.00	68,614.00	323,028.08
b9. Herramientas, Refacciones y Accesorios Menores	631,777.08	0.00	631,777.08	92,368.48	0.00	539,408.60
C. Servicios Generales (C=c1+c2+c3+c4+c5+c6+c7+c8+c9)	83,038,083.48	0.00	83,038,083.48	20,217,342.52	16,292,027.49	62,820,740.96
c1. Servicios Básicos	1,731,653.88	0.00	1,731,653.88	286,850.73	286,850.73	1,444,803.15
c2. Servicios de Arrendamiento	34,153,858.20	0.00	34,153,858.20	10,956,564.70	10,935,614.69	23,197,293.50
c3. Servicios Profesionales, Científicos, Técnicos y Otros Servicios	1,137,130.44	0.00	1,137,130.44	232,000.00	232,000.00	905,130.44
c4. Servicios Financieros, Bancarios y Comerciales	13,467,068.76	0.00	13,467,068.76	1,637,381.37	1,637,381.37	11,829,687.39
c5. Servicios de Instalación, Reparación, Mantenimiento y Conservación	32,007,207.84	0.00	32,007,207.84	6,625,528.56	2,721,163.54	25,381,679.28
c6. Servicios de Comunicación Social y Publicidad	0.00	0.00	0.00	0.00	0.00	0.00
c7. Servicios de Traslado y Viáticos	12,021.96	0.00	12,021.96	0.00	0.00	12,021.96
c8. Servicios Oficiales	82,777.20	0.00	82,777.20	59,287.60	59,287.60	23,489.60



Municipio de García, Nuevo León
Estado Analítico del Ejercicio del Presupuesto de Egresos Detallado - LDF
Clasificación por Objeto del Gasto (Capítulo y Concepto)
 Informe Acumulado al 31 de Marzo del 2022



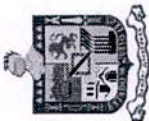
Concepto (c)	E G R E S O S						Sub-Ejercicio (e) 6 = (3 - 4)
	Aprobado (d) 1	Ampliaciones/ (Reducciones) 2	Modificado 3 = (1 + 2)	Devengado 4	Pagado 5		
h1. Participaciones	0.00	0.00	0.00	0.00	0.00	0.00	0.00
h2. Aportaciones	0.00	0.00	0.00	0.00	0.00	0.00	0.00
h3. Convenios	0.00	0.00	0.00	0.00	0.00	0.00	0.00
I. Deuda Pública (I=1+2+3+4+5+6+7)	0.00	0.00	0.00	0.00	0.00	0.00	0.00
i1. Amortización de la Deuda Pública	0.00	0.00	0.00	0.00	0.00	0.00	0.00
i2. Intereses de la Deuda Pública	0.00	0.00	0.00	0.00	0.00	0.00	0.00
i3. Comisiones de la Deuda Pública	0.00	0.00	0.00	0.00	0.00	0.00	0.00
i4. Gastos de la Deuda Pública	0.00	0.00	0.00	0.00	0.00	0.00	0.00
i5. Costo por Coberturas	0.00	0.00	0.00	0.00	0.00	0.00	0.00
i6. Apoyos Financieros	0.00	0.00	0.00	0.00	0.00	0.00	0.00
i7. Adeudos de Ejercicios Fiscales Anteriores (ADEFAS)	0.00	0.00	0.00	0.00	0.00	0.00	0.00
III. Total de Egresos (II=I+I1)	1,152,314,646.00	0.00	1,152,314,646.00	280,956,265.52	230,860,503.38	871,358,380.48	

* Bajo protesta de decir verdad declaramos que los Estados Financieros y sus Notas son razonablemente correctos y responsabilidad del emisor

[Firma]
Lic. Carlos Alberto Guevara Garza
 Presidente Municipal

[Firma]
C.P. José Ricardo Valdez López
 Tesorero Municipal

[Firma]
C. María Luisa Silva Jaramillo
 Sindico Primera



Municipio de García, Nuevo León
Estado Analítico del Ejercicio del Presupuesto de Egresos Detallado - LDF
Clasificación Administrativa




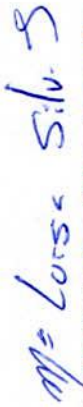
Informe Acumulado al 31 de Marzo del 2022

Concepto (c)	E G R E S O S					Sub-Ejercicio (e)
	Aprobado (d)	Ampliaciones/ (Reducciones)	Modificado	Devengado	Pagado	
	1	2	3 = (1 + 2)	4	5	6 = (3 - 4)
P. SECRETARIA DE LA CONSEJERIA JURIDICA	0.00	0.00	0.00	0.00	0.00	0.00
III. Total de Egresos (II)=I-II)	1,152,314,646.00	0.00	1,152,314,646.00	283,115,117.93	233,019,355.79	869,199,528.07

* Bajo protesta de decir verdad declaramos que los Estados Financieros y sus Notas son razonablemente correctos y responsabilidad del emisor


Lic. Carlos Alberto Guevara Garza
Presidente Municipal


C. José Ricardo Valadez López
Tesorero Municipal


C. María Luisa Silva Jaramillo
Sindico Primera



Municipio de García, Nuevo León

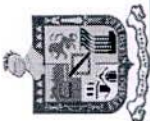
Estado Analítico del Ejercicio del Presupuesto de Egresos Detallado - LDF Clasificación Funcional (Finalidad y Función)

Informe Acumulado al 31 de Marzo del 2022



García
SONDOS FAMILIA | 2021-2024

Concepto (c)	E G R E S O S						Sub-Ejercicio (e)
	Aprobado (d)	Ampliaciones/ (Reducciones)	Modificado	Devengado	Pagado	6 = (3 - 4)	
	1	2	3 = (1 + 2)	4	5		
I. Gasto No Etiquetado (I=A+B+C+D)							
A. Gobierno (A=a1+a2+a3+a4+a5+a6+a7+a8)	857,625,848.64	0.00	857,625,848.64	234,013,464.03	194,833,409.41	623,612,384.61	
a1. Legislación	0.00	0.00	0.00	137,094.93	0.00	-137,094.93	
a2. Justicia	0.00	0.00	0.00	0.00	0.00	0.00	
a3. Coordinación de la política de gobierno	743,381,213.64	0.00	743,381,213.64	208,662,924.49	176,039,554.80	534,718,289.15	
a4. Relaciones exteriores	0.00	0.00	0.00	0.00	0.00	0.00	
a5. Asuntos financieros y hacendarios	0.00	0.00	0.00	0.00	0.00	0.00	
a6. Seguridad nacional	0.00	0.00	0.00	0.00	0.00	0.00	
a7. Asuntos de orden público y de seguridad interior	83,795,594.04	0.00	83,795,594.04	18,714,747.13	13,092,099.53	65,080,846.91	
a8. Otros servicios generales	13,358,059.32	0.00	13,358,059.32	0.00	0.00	13,358,059.32	
B. Desarrollo Social (B=b1+b2+b3+b4+b5+b6+b7)	17,090,981.64	0.00	17,090,981.64	6,498,697.48	5,701,755.08	10,592,284.16	
b1. Protección ambiental	2,033,885.52	0.00	2,033,885.52	15,719.62	12,865.78	2,018,165.90	
b2. Vivienda y servicios a la comunidad	12,371,670.12	0.00	12,371,670.12	5,460,027.62	4,693,265.18	6,911,642.50	
b3. Salud	0.00	0.00	0.00	0.00	0.00	0.00	
b4. Recreación, cultura y otras manifestaciones sociales	0.00	0.00	0.00	0.00	0.00	0.00	
b5. Educación	0.00	0.00	0.00	0.00	0.00	0.00	
b6. Protección social	1,791,968.04	0.00	1,791,968.04	412,853.69	407,151.13	1,379,114.35	
b7. Otros asuntos sociales	893,457.96	0.00	893,457.96	610,096.55	588,472.99	283,361.41	
C. Desarrollo Económico (C=c1+c2+c3+c4+c5+c6+c7+c8+c9)	0.00	0.00	0.00	0.00	0.00	0.00	
c1. Asuntos económicos, comerciales y laborales en general	0.00	0.00	0.00	0.00	0.00	0.00	
c2. Agropecuaria, silvicultura, pesca y caza	0.00	0.00	0.00	0.00	0.00	0.00	
c3. Combustibles y energía	0.00	0.00	0.00	0.00	0.00	0.00	
c4. Minería, manufacturas y construcción	0.00	0.00	0.00	0.00	0.00	0.00	
c5. Transporte	0.00	0.00	0.00	0.00	0.00	0.00	
c6. Comunicaciones	0.00	0.00	0.00	0.00	0.00	0.00	
c7. Turismo	0.00	0.00	0.00	0.00	0.00	0.00	
c8. Ciencia, tecnología e innovación	0.00	0.00	0.00	0.00	0.00	0.00	
c9. Otras industrias y otros asuntos económicos	0.00	0.00	0.00	0.00	0.00	0.00	
D. Otros NO Clasificadas en Funciones Anteriores (D=d1+d2+d3+d4)	0.00	0.00	0.00	0.00	0.00	0.00	
d1. Transacciones de la deuda pública / costo financiero de la deuda	0.00	0.00	0.00	0.00	0.00	0.00	
d2. Transferencias, participaciones y aportaciones entre diferentes niveles y ordenes de	0.00	0.00	0.00	0.00	0.00	0.00	
d3. Saneamiento del sistema financiero	0.00	0.00	0.00	0.00	0.00	0.00	
d4. Adeudos de ejercicios fiscales anteriores	0.00	0.00	0.00	0.00	0.00	0.00	
II. Gasto Etiquetado (II=A+B+C+D)	294,688,797.36	0.00	294,688,797.36	49,101,653.90	38,185,946.38	245,587,143.46	



Municipio de García, Nuevo León
Estado Analítico del Ejercicio del Presupuesto de Egresos Detallado - LDF
Clasificación Funcional (Finalidad y Función)

Informe Acumulado al 31 de Marzo del 2022



García
SOMOS FAMILIA | 2021-2024

Concepto (c)	E G R E S O S						Sub-Ejercicio (e)
	Aprobado (d)	Ampliaciones/ (Reducciones)	Modificado	Devengado	Pagado	6 = (3 - 4)	
	1	2	3 = (1 + 2)	4	5		
A. Gobierno (A=a1+a2+a3+a4+a5+a6+a7+a8)	178,556,180.76	0.00	178,556,180.76	46,818,383.47	35,902,675.95	131,737,797.29	
a1. Legislación	0.00	0.00	0.00	0.00	0.00	0.00	
a2. Justicia	0.00	0.00	0.00	0.00	0.00	0.00	
a3. Coordinación de la política de gobierno	164,723,422.56	0.00	164,723,422.56	38,803,550.60	30,357,368.06	125,919,871.96	
a4. Relaciones exteriores	0.00	0.00	0.00	0.00	0.00	0.00	
a5. Asuntos financieros y hacendarios	0.00	0.00	0.00	0.00	0.00	0.00	
a6. Seguridad nacional	0.00	0.00	0.00	0.00	0.00	0.00	
a7. Asuntos de orden público y de seguridad interior	13,832,758.20	0.00	13,832,758.20	8,014,832.87	5,545,307.89	5,817,925.33	
a8. Otros servicios generales	0.00	0.00	0.00	0.00	0.00	0.00	
B. Desarrollo Social (B=b1+b2+b3+b4+b5+b6+b7)	116,132,616.60	0.00	116,132,616.60	2,283,270.43	2,283,270.43	113,849,346.17	
b1. Protección ambiental	0.00	0.00	0.00	0.00	0.00	0.00	
b2. Vivienda y servicios a la comunidad	112,835,846.76	0.00	112,835,846.76	2,283,270.43	2,283,270.43	110,552,576.33	
b3. Salud	0.00	0.00	0.00	0.00	0.00	0.00	
b4. Recreación, cultura y otras manifestaciones sociales	0.00	0.00	0.00	0.00	0.00	0.00	
b5. Educación	0.00	0.00	0.00	0.00	0.00	0.00	
b6. Protección social	3,296,769.84	0.00	3,296,769.84	0.00	0.00	3,296,769.84	
b7. Otros asuntos sociales	0.00	0.00	0.00	0.00	0.00	0.00	
C. Desarrollo Económico (C=c1+c2+c3+c4+c5+c6+c7+c8+c9)	0.00	0.00	0.00	0.00	0.00	0.00	
c1. Asuntos económicos, comerciales y laborales en general	0.00	0.00	0.00	0.00	0.00	0.00	
c2. Agropecuaria, silvicultura, pesca y caza	0.00	0.00	0.00	0.00	0.00	0.00	
c3. Combustibles y energía	0.00	0.00	0.00	0.00	0.00	0.00	
c4. Minería, manufacturas y construcción	0.00	0.00	0.00	0.00	0.00	0.00	
c5. Transporte	0.00	0.00	0.00	0.00	0.00	0.00	
c6. Comunicaciones	0.00	0.00	0.00	0.00	0.00	0.00	
c7. Turismo	0.00	0.00	0.00	0.00	0.00	0.00	
c8. Ciencia, tecnología e innovación	0.00	0.00	0.00	0.00	0.00	0.00	
c9. Otras industrias y otros asuntos económicos	0.00	0.00	0.00	0.00	0.00	0.00	
D. Otras NO Clasificadas en Funciones Anteriores (D=d1+d2+d3+d4)	0.00	0.00	0.00	0.00	0.00	0.00	
d1. Transacciones de la deuda pública / costo financiero de la deuda	0.00	0.00	0.00	0.00	0.00	0.00	
d2. Transferencias, participaciones y aportaciones entre diferentes niveles y órdenes de	0.00	0.00	0.00	0.00	0.00	0.00	
d3. Saneamiento del sistema financiero	0.00	0.00	0.00	0.00	0.00	0.00	
d4. Adeudos de ejercicios fiscales anteriores	0.00	0.00	0.00	0.00	0.00	0.00	
III. Total de Egresos (III=I+II)	1,152,314,646.00	0.00	1,152,314,646.00	283,115,117.93	233,019,355.79	869,199,528.07	

* Bajo protesta de decir verdad declaramos que los Estados Financieros y sus Notas son razonablemente correctos y responsabilidad del emisor



Municipio de García, Nuevo León
Estado Analítico del Ejercicio del Presupuesto de Egresos Detallado - LDF
Clasificación Funcional (Finalidad y Función)


Informe Acumulado al 31 de Marzo del 2022



Concepto (c)	E G R E S O S					Sub-Ejercicio (e)
	Aprobado (d)	Ampliaciones/ (Reducciones)	Modificado	Devengado	Pagado	
	1	2	3 = (1 + 2)	4	5	6 = (3 - 4)


Lic. Carlos Alberto Guevara Garza
Presidente Municipal


C. José Ricardo Valadez López
Tesorero Municipal


C. María Luisa Silva Jaramillo
Sindico Primera



Municipio de García, Nuevo León
Estado Analítico del Ejercicio del Presupuesto de Egresos Detallado - LDF
Clasificación de Servicios Personales por Categoría

Informe Acumulado al 31 de Marzo del 2022



García
SOMOS FAMILIA | 2021-2024

Concepto (c)	E G R E S O S					Sub-Ejercicio (e)
	Aprobado (d)	Ampliaciones/ (Reducciones)	Modificado	Devengado	Pagado	
	1	2	3 = (1 + 2)	4	5	6 = (3 - 4)
I. Gasto No Etiquetado (I=A+B+C+D+E+F+N)	422,658,812.52	0.00	422,658,812.52	29,998,403.11	17,241,803.54	392,660,409.41
A. Personal Administrativo	245,454,636.72	0.00	245,454,636.72	12,756,599.57	0.00	232,698,037.15
B. Magisterio	0.00	0.00	0.00	0.00	0.00	0.00
C. Servicios de Salud (C=c1+c2)	0.00	0.00	0.00	0.00	0.00	0.00
c1. Personal Administrativo	0.00	0.00	0.00	0.00	0.00	0.00
c2. Personal Médico, paramédico y afín	0.00	0.00	0.00	0.00	0.00	0.00
D. Seguridad Pública	177,204,175.80	0.00	177,204,175.80	17,241,803.54	17,241,803.54	159,962,372.26
E. Gastos asociados a la implementación de nuevas leyes federales o reformas a las	0.00	0.00	0.00	0.00	0.00	0.00
e1. Nombre del Programa o Ley 1	0.00	0.00	0.00	0.00	0.00	0.00
e2. Nombre del Programa o Ley 2	0.00	0.00	0.00	0.00	0.00	0.00
F. Sentencias laborales definitivas	0.00	0.00	0.00	0.00	0.00	0.00
II. Gasto Etiquetado (II=A+B+C+D+E+F+N)	0.00	0.00	0.00	0.00	0.00	0.00
A. Personal Administrativo	0.00	0.00	0.00	0.00	0.00	0.00
B. Magisterio	0.00	0.00	0.00	0.00	0.00	0.00
C. Servicios de Salud (C=c1+c2)	0.00	0.00	0.00	0.00	0.00	0.00
c1. Personal Administrativo	0.00	0.00	0.00	0.00	0.00	0.00
c2. Personal Médico, paramédico y afín	0.00	0.00	0.00	0.00	0.00	0.00
D. Seguridad Pública	0.00	0.00	0.00	0.00	0.00	0.00
E. Gastos asociados a la implementación de nuevas leyes federales o reformas a las	0.00	0.00	0.00	0.00	0.00	0.00
e1. Nombre del Programa o Ley 1	0.00	0.00	0.00	0.00	0.00	0.00
e2. Nombre del Programa o Ley 2	0.00	0.00	0.00	0.00	0.00	0.00
F. Sentencias laborales definitivas	0.00	0.00	0.00	0.00	0.00	0.00
III. Total de Egresos (III=I+II)	422,658,812.52	0.00	422,658,812.52	29,998,403.11	17,241,803.54	392,660,409.41

* Bajo protesta de decir verdad declaramos que los Estados Financieros y sus Notas son razonablemente correctos y responsabilidad del emisor

[Firma]
Lic. Carlos Alberto Guevara Garza
Presidente Municipal

[Firma]
C. José Ricardo Valdez López
Tesorero Municipal

[Firma]
C. María Luisa Silva Jaramillo
Sindico Primera



García

SOMOS FAMILIA | 2021-2024



ACTA NÚMERO 27 SESIÓN EXTRAORDINARIA 26 DE ABRIL DEL 2022

En la Ciudad de García, Nuevo León, siendo las 15:00 quince horas del día Martes 26 veintiséis de Abril del año 2022 dos mil veintidós, presentes en la Casa del Ayuntamiento, recinto oficial del Ayuntamiento del Municipio de García Nuevo León, el C. Presidente Municipal, Carlos Alberto Guevara Garza, el C. Secretario del Ayuntamiento, Ismael Garza García, el C. Secretario de Tesorería, Finanzas y Administración Municipal, José Ricardo Valadez López, así como los siguientes miembros del Ayuntamiento:

Primera Regidora	Mariana Lizbeth Vallejo Olivares.
Segundo Regidor	Placido Antonio Hernández.
Tercera Regidora	Esmeralda Llanes Martínez.
Cuarto Regidor	Javier Torres Martínez.
Quinta Regidora	Esmeralda Concepción Silva Ponce.
Sexto Regidor	Eroldo Enríquez Terán.
Séptima Regidora	Fabiola Manuela Cruz Ramírez.
Octavo Regidor	José Manuel Ledezma Gómez.
Novena Regidora	María Carolina Flores Rojas.
Décimo Regidor	Luis Armando Treviño Rosales.
Décima Primera Regidora	Erika del Carmen González Obregón.
Décima Segunda Regidora	Cruz Mireya Cardona Hernández.
Síndica Primera	María Luisa Silva Jaramillo.
Síndico Segundo	Ernesto Aarón Gutiérrez Galván.

Con la finalidad de llevar a cabo la Sesión Extraordinaria del Ayuntamiento del Municipio de García, Nuevo León, en los términos que señalan los artículos 15, 16, 17, 35 apartado A fracción III, 35 apartado B fracción IV, 36 Fracción IV, 37 Fracción III Inciso D), 44 Fracción II, 45, 46, 47, 48, 49, y, demás aplicables de la Ley de Gobierno Municipal del Estado de Nuevo León, así como los artículos 15, 16, 17, 18 fracción II, 22, 23, 31, 32, 33, 34 y demás relativos y aplicables del Reglamento Interior del Ayuntamiento del Municipio de García, Nuevo León, de acuerdo con la convocatoria que se les hizo llegar con el siguiente orden del día:

1. Pase de lista de asistencia, verificación del quorum legal y en su caso instalación y apertura de la sesión.
2. Lectura y aprobación en su caso del orden del día.
3. Aprobación del Informe de Avance de Gestión Financiera del Primer Trimestre del ejercicio fiscal 2022, presentado por el C. Secretario de Tesorería, Finanzas y

Hoja 1 de 11 Del Acta 27 de fecha 26 de Abril del 2022.

MUNICIPIO DE GARCÍA, NUEVO LEÓN
ADMINISTRACIÓN 2021-2024
SECRETARÍA DEL AYUNTAMIENTO
Esmeraldo Silva

Handwritten signatures and notes on the right margin, including names like 'Carlos Alberto Guevara Garza', 'Ismael Garza García', 'José Ricardo Valadez López', and 'Ernesto Aarón Gutiérrez Galván'.